

SISTEMA OPERADOR DE LOS SERVICIOS DE AGUA POTABLE Y ALCANTARILLADO DEL MUNICIPIO DE CHIGNAHUAPAN PUEBLA

Flujo de Fondos (Indicadores de Postura Fiscal)

Del 1 de Enero al 31 de Marzo de 2024

(Cifras en pesos)

| Concepto | Estimado/Aprobado | Devengado | Recaudado/Pagado ⁽³⁾ |
|--|-------------------|--------------|---------------------------------|
| I. Ingresos Presupuestarios (I=1+2) | 12,500,000.00 | 6,618,120.68 | 6,618,120.68 |
| 1. Ingresos del Gobierno de la Entidad Federativa o Municipio ⁽¹⁾ | 0.00 | 0.00 | 0.00 |
| 2. Ingresos del Sector Paraestatal o Paramunicipal ⁽¹⁾ | 12,500,000.00 | 6,618,120.68 | 6,618,120.68 |
| II. Egresos Presupuestarios (II=3+4) | 12,500,000.00 | 4,078,001.43 | 3,632,043.07 |
| 3. Egresos del Gobierno de la Entidad Federativa o Municipio ⁽²⁾ | 0.00 | 0.00 | 0.00 |
| 4. Egresos del Sector Paraestatal ² | 12,500,000.00 | 4,078,001.43 | 3,632,043.07 |
| III. Balance Presupuestario (Superávit o Déficit) (III = I - II) | 0.00 | 2,540,119.25 | 2,986,077.61 |

| Concepto | Estimado/Aprobado | Devengado | Recaudado/Pagado ⁽³⁾ |
|---|-------------------|--------------|---------------------------------|
| III. Balance presupuestario (Superávit o Déficit) | 0.00 | 2,540,119.25 | 2,986,077.61 |
| IV. Intereses, Comisiones y Gastos de la Deuda | 0.00 | 0.00 | 0.00 |
| V. Balance Primario (Superávit o Déficit) (V= III - IV) | 0.00 | 2,540,119.25 | 2,986,077.61 |


| Concepto | Estimado/Aprobado | Devengado | Recaudado/Pagado ⁽³⁾ |
|--|-------------------|-----------|---------------------------------|
| A. Financiamiento | 0.00 | 0.00 | 0.00 |
| B. Amortización de la deuda | 0.00 | 0.00 | 0.00 |
| C. Endeudamiento ó desendeudamiento (C = A - B) | 0.00 | 0.00 | 0.00 |


⁽¹⁾ Los Ingresos que se presentan son los ingresos presupuestarios totales sin incluir los ingresos por financiamientos. Los Ingresos del Gobierno de la Entidad Federativa corresponden a los del Poder Ejecutivo

⁽²⁾ Los egresos que se presentan son los egresos presupuestarios totales sin incluir los egresos por los intereses, comisiones y gastos de la deuda. Los egresos del Gobierno de la Entidad Federativa corresponden a los del Poder Ejecutivo

⁽³⁾ Para Ingresos se reportan los ingresos recaudados; para egresos se reportan los egresos pagados

Bajo protesta de decir verdad declaramos que los Estados Financieros y sus notas, son razonablemente correctos y son responsabilidad del emisor


 ING. URIEL RODRIGUEZ HERNANDEZ
 DIRECTOR GENERAL




 L.A. LUCIA SERAFIN AGUILAR
 SUBDIRECTORA ADMINISTRATIVA


SISTEMA OPERADOR DE LOS SERVICIOS DE AGUA POTABLE Y ALCANTARILLADO DEL MUNICIPIO DE CHIGNAHUAPAN PUEBLA
 Conciliación entre los Ingresos Presupuestarios y Contables
 Correspondiente Del 1 de Enero al 31 de Marzo de 2024
 (Cifras en pesos)

| | |
|--|---------------------|
| 1. Total de Ingresos Presupuestarios | 6,618,120.68 |
| 2. Más ingresos contables no presupuestarios | 0.00 |
| 2.1 Ingresos Financieros | 0.00 |
| 2.2 Incremento por variación de inventarios | 0.00 |
| 2.3 Disminución del exceso de estimaciones por pérdida o deterioro u obsolescencia | 0.00 |
| 2.4 Disminución del exceso de provisiones | 0.00 |
| 2.5 Otros ingresos y beneficios varios | 0.00 |
| 2.6 Otros ingresos contables no presupuestarios | 0.00 |
| 3. Menos ingresos presupuestarios no contables | 0.00 |
| 3.1 Aprovechamientos Patrimoniales | 0.00 |
| 3.2 Ingresos derivados de financiamientos | 0.00 |
| 3.3 Otros Ingresos presupuestarios no contables | 0.00 |
| 4. Total de Ingresos Contables (4 = 1 + 2 - 3) | 6,618,120.68 |

SISTEMA OPERADOR DE LOS SERVICIOS DE AGUA POTABLE Y ALCANTARILLADO DEL MUNICIPIO DE CHIGNAHUAPAN PUEBLA
 Conciliación entre los Egresos Presupuestarios y los Gastos Contables
 Correspondiente Del 1 de Enero al 29 de Febrero de 2024
 (Cifras en pesos)

| | |
|---|---------------------|
| 1. Total de egresos presupuestarios | 4,078,001.43 |
| 2. Menos egresos presupuestarios no contables | 373,443.49 |
| 2.1 Materias Primas y Materiales de Producción y Comercialización | 0.00 |
| 2.2 Materiales y Suministros | 224,650.39 |
| 2.3 Mobiliario y equipo de administración | 9,793.10 |
| 2.4 Mobiliario y equipo educacional y recreativo | 0.00 |
| 2.5 Equipo e instrumental médico y de laboratorio | 0.00 |
| 2.6 Vehículos y equipo de transporte | 0.00 |
| 2.7 Equipo de defensa y seguridad | 0.00 |
| 2.8 Maquinaria, otros equipos y herramientas | 139,000.00 |
| 2.9 Activos biológicos | 0.00 |
| 2.10 Bienes inmuebles | 0.00 |
| 2.11 Activos intangibles | 0.00 |
| 2.12 Obra pública en bienes de dominio público | 0.00 |
| 2.13 Obra pública en bienes propios | 0.00 |
| 2.14 Acciones y participaciones de capital | 0.00 |
| 2.15 Compra de títulos y valores | 0.00 |
| 2.16 Concesión de préstamos | 0.00 |
| 2.17 Inversiones en fideicomisos, mandatos y otros análogos | 0.00 |
| 2.18 Provisiones para contingencias y otras erogaciones especiales | 0.00 |
| 2.19 Amortización de la deuda pública | 0.00 |
| 2.20 Adeudos de ejercicios fiscales anteriores (ADEFAS) | 0.00 |
| 2.21 Otros egresos presupuestales no contables | 0.00 |
| 3. Más Gastos Contables No Presupuestales | 0.00 |
| 3.1 Estimaciones, depreciaciones, deterioros, obsolescencia y amortizaciones | 0.00 |
| 3.2 Provisiones | 0.00 |
| 3.3 Disminución de inventarios | 0.00 |
| 3.4 Aumento por insuficiencia de estimaciones por pérdida o deterioro u obsolescencia | 0.00 |
| 3.5 Aumento por insuficiencia de provisiones | 0.00 |
| 3.6 Otros gastos | 0.00 |
| 3.7 Otros gastos contables no presupuestales | 0.00 |
| 4. Total de Gastos Contable (4 = 1 - 2 + 3) | 3,704,557.94 |

Bajo protesta de decir verdad declaramos que los Estados Financieros y sus notas, son razonablemente correctos y son responsabilidad del emisor



SOSAPACH


ING. URIEL RODRIGUEZ HERNANDEZ
 DIRECTOR GENERAL

L.A. LUCÍA SERAFÍN AGUILAR
 SUBDIRECTORA ADMINISTRATIVA

SISTEMA OPERADOR DE LOS SERVICIOS DE AGUA POTABLE Y ALCANTARILLADO DEL MUNICIPIO DE CHIGNAHUAPAN PUEBLA
INDICADORES DE RESULTADOS
Al 31 de Marzo de 2024

| INDICADOR | UNIDAD DE MEDIDA | META PROGRAMADA | META REAL |
|-----------|------------------|-----------------|-----------|
| | | | |
| | | | |

Bajo protesta de decir verdad declaramos que los Estados Financieros y sus notas, son razonablemente correctos y son responsabilidad del emisor


ING. URIEL RODRÍGUEZ HERNÁNDEZ
DIRECTOR GENERAL





L.A. LUCÍA SERAFÍN AGUILAR
SUBDIRECTORA ADMINISTRATIVA

SISTEMA OPERADOR DE LOS SERVICIOS DE AGUA POTABLE Y ALCANTARILLADO DEL MUNICIPIO DE CHIGNAHUAPAN PUEBLA
PROGRAMAS Y PROYECTOS DE INVERSIÓN
Al 31 de Marzo de 2024

| PPI/ACTIVIDAD | UNIDAD DE MEDIDA | META PROGRAMADA | META REAL | % DE AVANCE |
|---------------|------------------|-----------------|-----------|-------------|
| | | | | |
| | | | | |
| | | | | |
| | | | | |
| | | | | |
| | | | | |

Bajo protesta de decir verdad declaramos que los Estados Financieros y sus notas, son razonablemente correctos y son responsabilidad del emisor



 ING. URIEL RODRIGUEZ HERNÁNDEZ
 DIRECTOR GENERAL





 L.A. LUCÍA SERAFÍN AGUILAR
 SUBDIRECTORA ADMINISTRATIVA

SISTEMA OPERADOR DE LOS SERVICIOS DE AGUA POTABLE Y ALCANTARILLADO DEL MUNICIPIO DE CHIGNAHUAPAN PUEBLA

**Gasto por Categoría Programática
Del 1 de Enero al 31 de Marzo de 2024
(Cifras en pesos)**

| Concepto | Egresos | | | | | Subejercicio 6 = { 3 - 4 } |
|--|----------------------|--------------------------------|----------------------|---------------------|---------------------|-------------------------------|
| | Aprobado | Ampliaciones/ (Reducciones) | Modificado | Devengado | Pagado | |
| | 1 | 2 | 3 = { 1 + 2 } | 4 | 5 | |
| Programas | 12,500,000.00 | 0.00 | 12,500,000.00 | 4,078,001.43 | 3,632,043.07 | 8,421,998.57 |
| Subsidios: Sector Social y Privado o Entidades Federativas y Municipios | 0.00 | 0.00 | 0.00 | 0.00 | 0.00 | 0.00 |
| Sujetos a Reglas de Operación | 0.00 | 0.00 | 0.00 | 0.00 | 0.00 | 0.00 |
| Otros Subsidios | 0.00 | 0.00 | 0.00 | 0.00 | 0.00 | 0.00 |
| Desempeño de las Funciones | 12,500,000.00 | 0.00 | 12,500,000.00 | 4,078,001.43 | 3,632,043.07 | 8,421,998.57 |
| Prestación de Servicios Públicos | 12,500,000.00 | 0.00 | 12,500,000.00 | 4,078,001.43 | 3,632,043.07 | 8,421,998.57 |
| Provisión de Bienes Públicos | 0.00 | 0.00 | 0.00 | 0.00 | 0.00 | 0.00 |
| Planeación, seguimiento y evaluación de políticas públicas | 0.00 | 0.00 | 0.00 | 0.00 | 0.00 | 0.00 |
| Promoción y fomento | 0.00 | 0.00 | 0.00 | 0.00 | 0.00 | 0.00 |
| Regulación y supervisión | 0.00 | 0.00 | 0.00 | 0.00 | 0.00 | 0.00 |
| Funciones de las Fuerzas Armadas (Únicamente Gobierno Federal) | 0.00 | 0.00 | 0.00 | 0.00 | 0.00 | 0.00 |
| Específicos | 0.00 | 0.00 | 0.00 | 0.00 | 0.00 | 0.00 |
| Proyectos de Inversión | 0.00 | 0.00 | 0.00 | 0.00 | 0.00 | 0.00 |
| Administrativos y de Apoyo | 0.00 | 0.00 | 0.00 | 0.00 | 0.00 | 0.00 |
| Apoyo al proceso presupuestario y para mejorar la eficiencia institucional | 0.00 | 0.00 | 0.00 | 0.00 | 0.00 | 0.00 |
| Apoyo a la función pública y al mejoramiento de la gestión | 0.00 | 0.00 | 0.00 | 0.00 | 0.00 | 0.00 |
| Operaciones ajenas | 0.00 | 0.00 | 0.00 | 0.00 | 0.00 | 0.00 |
| Compromisos | 0.00 | 0.00 | 0.00 | 0.00 | 0.00 | 0.00 |
| Obligaciones de cumplimiento de resolución jurisdiccional | 0.00 | 0.00 | 0.00 | 0.00 | 0.00 | 0.00 |
| Desastres Naturales | 0.00 | 0.00 | 0.00 | 0.00 | 0.00 | 0.00 |
| Obligaciones | 0.00 | 0.00 | 0.00 | 0.00 | 0.00 | 0.00 |
| Pensiones y jubilaciones | 0.00 | 0.00 | 0.00 | 0.00 | 0.00 | 0.00 |
| Aportaciones a la seguridad social | 0.00 | 0.00 | 0.00 | 0.00 | 0.00 | 0.00 |
| Aportaciones a fondos de estabilización | 0.00 | 0.00 | 0.00 | 0.00 | 0.00 | 0.00 |
| Aportaciones a fondos de inversión y reestructura de pensiones | 0.00 | 0.00 | 0.00 | 0.00 | 0.00 | 0.00 |
| Programas de Gasto Federalizado (Gobierno Federal) | 0.00 | 0.00 | 0.00 | 0.00 | 0.00 | 0.00 |
| Gasto Federalizado | 0.00 | 0.00 | 0.00 | 0.00 | 0.00 | 0.00 |
| Participaciones a entidades federativas y municipios | 0.00 | 0.00 | 0.00 | 0.00 | 0.00 | 0.00 |
| Costo financiero, deuda o apoyos a deudores y ahorradores de la banca | 0.00 | 0.00 | 0.00 | 0.00 | 0.00 | 0.00 |
| Adeudos de ejercicios fiscales anteriores | 0.00 | 0.00 | 0.00 | 0.00 | 0.00 | 0.00 |
| Total del Gasto | 12,500,000.00 | 0.00 | 12,500,000.00 | 4,078,001.43 | 3,632,043.07 | 8,421,998.57 |


Bajo protesta de decir verdad declaramos que los Estados Financieros y sus notas, son razonablemente correctos y son responsabilidad del emisor

ING. URIEL RODRÍGUEZ HERNÁNDEZ
DIRECTOR GENERAL



L.A. LUCÍA SERAFÍN AGUILAR
SUBDIRECTORA ADMINISTRATIVA

SOSAPACH



ING. URIEL RODRIGUEZ FERNANDEZ
DIRECTOR GENERAL
L.S. OFICIA SERAFIN GUILM
SUBSECRETARIA ADMINISTRATIVA

Bajo protesta de decir verdad declaramos que los Estados Financieros y sus notas, son razonablemente correctos y son responsabilidad del emisor.

| R/C | RUBRO / CAPITULO | 11 | 12 | 13 | 14 | 15 | 16 | 17 | NE | 25 | 26 | 27 | E | TOTAL |
|----------------------------|--|-------------|-------------|-------------|-------------|-------------|-------------|-------------|-------------|-------------|-------------|-------------|-------------|---------------------|
| 1 | Impuestos | 0.00 | 0.00 | 0.00 | 0.00 | 0.00 | 0.00 | 0.00 | 0.00 | 0.00 | 0.00 | 0.00 | 0.00 | 0.00 |
| 2 | Cuentas y Aportaciones de Seguridad Social | 0.00 | 0.00 | 0.00 | 0.00 | 0.00 | 0.00 | 0.00 | 0.00 | 0.00 | 0.00 | 0.00 | 0.00 | 0.00 |
| 3 | Contribuciones de Mejoras | 0.00 | 0.00 | 0.00 | 0.00 | 0.00 | 0.00 | 0.00 | 0.00 | 0.00 | 0.00 | 0.00 | 0.00 | 0.00 |
| 4 | Derechos | 0.00 | 0.00 | 0.00 | 0.00 | 0.00 | 0.00 | 0.00 | 0.00 | 0.00 | 0.00 | 0.00 | 0.00 | 0.00 |
| 5 | Productos | 0.00 | 0.00 | 0.00 | 0.00 | 0.00 | 0.00 | 0.00 | 0.00 | 0.00 | 0.00 | 0.00 | 0.00 | 0.00 |
| 6 | Aprovisionamientos | 0.00 | 0.00 | 0.00 | 0.00 | 0.00 | 0.00 | 0.00 | 0.00 | 0.00 | 0.00 | 0.00 | 0.00 | 0.00 |
| 7 | Ingresos por Ventas de Bienes y Servicios | 0.00 | 0.00 | 0.00 | 0.00 | 0.00 | 0.00 | 0.00 | 0.00 | 0.00 | 0.00 | 0.00 | 0.00 | 0.00 |
| 8 | Participaciones y Aportaciones | 0.00 | 0.00 | 0.00 | 0.00 | 0.00 | 0.00 | 0.00 | 0.00 | 0.00 | 0.00 | 0.00 | 0.00 | 0.00 |
| 9 | Transferencias, Asignaciones, Subsidios y Otras Ayudas | 0.00 | 0.00 | 0.00 | 0.00 | 0.00 | 0.00 | 0.00 | 0.00 | 0.00 | 0.00 | 0.00 | 0.00 | 0.00 |
| 0 | Ingresos Derivados de Financiamientos | 0.00 | 0.00 | 0.00 | 0.00 | 0.00 | 0.00 | 0.00 | 0.00 | 0.00 | 0.00 | 0.00 | 0.00 | 0.00 |
| Capitulos de Gasto | | 0.00 | 0.00 | 0.00 | 0.00 | 0.00 | 0.00 | 0.00 | 0.00 | 0.00 | 0.00 | 0.00 | 0.00 | 0.00 |
| 1 | Servicios Personales | 0.00 | 0.00 | 0.00 | 0.00 | 0.00 | 0.00 | 0.00 | 0.00 | 0.00 | 0.00 | 0.00 | 0.00 | 0.00 |
| 2 | Materiales y Suministros | 0.00 | 0.00 | 0.00 | 0.00 | 0.00 | 0.00 | 0.00 | 0.00 | 0.00 | 0.00 | 0.00 | 0.00 | 0.00 |
| 3 | Servicios Generales | 0.00 | 0.00 | 0.00 | 0.00 | 0.00 | 0.00 | 0.00 | 0.00 | 0.00 | 0.00 | 0.00 | 0.00 | 0.00 |
| 4 | Transferencias, Asignaciones, Subsidios y Otras Ayudas | 0.00 | 0.00 | 0.00 | 0.00 | 0.00 | 0.00 | 0.00 | 0.00 | 0.00 | 0.00 | 0.00 | 0.00 | 0.00 |
| 5 | Bienes Muebles, Inmuebles e Intangibles | 0.00 | 0.00 | 0.00 | 0.00 | 0.00 | 0.00 | 0.00 | 0.00 | 0.00 | 0.00 | 0.00 | 0.00 | 0.00 |
| 6 | Inversión Pública | 0.00 | 0.00 | 0.00 | 0.00 | 0.00 | 0.00 | 0.00 | 0.00 | 0.00 | 0.00 | 0.00 | 0.00 | 0.00 |
| 7 | Inversiones Financieras y Otras Provisiones | 0.00 | 0.00 | 0.00 | 0.00 | 0.00 | 0.00 | 0.00 | 0.00 | 0.00 | 0.00 | 0.00 | 0.00 | 0.00 |
| 8 | Participaciones y Aportaciones | 0.00 | 0.00 | 0.00 | 0.00 | 0.00 | 0.00 | 0.00 | 0.00 | 0.00 | 0.00 | 0.00 | 0.00 | 0.00 |
| 9 | Deuda Pública | 0.00 | 0.00 | 0.00 | 0.00 | 0.00 | 0.00 | 0.00 | 0.00 | 0.00 | 0.00 | 0.00 | 0.00 | 0.00 |
| Superavit / Déficit | | 0.00 | 0.00 | 0.00 | 0.00 | 0.00 | 0.00 | 0.00 | 0.00 | 0.00 | 0.00 | 0.00 | 0.00 | 2,540,119.25 |

DEVENGADO POR FUENTE DE FINANCIAMIENTO

Del 1 de Enero al 31 de Marzo de 2024
Foljo de Fondos (base Devengado)

SISTEMA OPERADOR DE LOS SERVICIOS DE AGUA POTABLE Y ALCANTARILLADO DEL MUNICIPIO DE CHIGÑAHUAPAN PUEBLA

(Cifras en pesos)

| CFE | INGRESOS MENOS EGRESOS POR FUENTE DE FINANCIAMIENTO | ESTIMADO / APROBADO | AMPLIACIONES / REDUCCIONES | MODIFICADO | DEVENGADO | RECAUDADO / PAGADO | Cx/c / Cp |
|----------------------------|---|---------------------|----------------------------|-------------|-------------|---------------------|--------------------|
| 11 | Recursos Fiscales | 0.00 | 0.00 | 0.00 | 0.00 | 0.00 | 0.00 |
| 12 | Financiamientos Internos | 0.00 | 0.00 | 0.00 | 0.00 | 0.00 | 0.00 |
| 13 | Financiamiento Externo | 0.00 | 0.00 | 0.00 | 0.00 | 0.00 | 0.00 |
| 14 | Ingresos Propios | 0.00 | 0.00 | 0.00 | 0.00 | 0.00 | -445,958.36 |
| 15 | Recursos Federales | 0.00 | 0.00 | 0.00 | 0.00 | 0.00 | 0.00 |
| 16 | Recursos Estatales | 0.00 | 0.00 | 0.00 | 0.00 | 0.00 | 0.00 |
| 17 | Recursos LD | 0.00 | 0.00 | 0.00 | 0.00 | 0.00 | 0.00 |
| Etiquetado | | 0.00 | 0.00 | 0.00 | 0.00 | 0.00 | 0.00 |
| 25 | Recursos Federales | 0.00 | 0.00 | 0.00 | 0.00 | 0.00 | 0.00 |
| 26 | Recursos Estatales | 0.00 | 0.00 | 0.00 | 0.00 | 0.00 | 0.00 |
| 27 | Otros Recursos TFE | 0.00 | 0.00 | 0.00 | 0.00 | 0.00 | 0.00 |
| Superavit / Déficit | | 0.00 | 0.00 | 0.00 | 0.00 | 2,986,077.61 | -445,958.36 |

SISTEMA OPERADOR DE LOS SERVICIOS DE AGUA POTABLE Y ALCANTARILLADO DEL MUNICIPIO DE CHIGNAHUAPAN PUEBLA

Flujo de Fondos (Rubro y Capítulo)
Del 1 de Enero al 31 de Marzo de 2024

(Cifras en pesos)

| R/C | RUBRO / CAPÍTULO | ESTIMADO / APROBADO | AMPLIACIONES / REDUCCIONES | MODIFICADO | DEVENGADO | RECAUDADO / PAGADO | CxC / CxP |
|-----|--|----------------------|----------------------------|----------------------|---------------------|---------------------|--------------------|
| | Rubros de Ingresos | 12,500,000.00 | 0.00 | 12,500,000.00 | 6,618,120.68 | 6,618,120.68 | 0.00 |
| 1 | Impuestos | 0.00 | 0.00 | 0.00 | 0.00 | 0.00 | 0.00 |
| 2 | Cuotas y Aportaciones de Seguridad Social | 0.00 | 0.00 | 0.00 | 0.00 | 0.00 | 0.00 |
| 3 | Contribuciones de Mejoras | 0.00 | 0.00 | 0.00 | 0.00 | 0.00 | 0.00 |
| 4 | Derechos | 0.00 | 0.00 | 0.00 | 0.00 | 0.00 | 0.00 |
| 5 | Productos | 5,000.00 | 0.00 | 5,000.00 | 1,709.00 | 1,709.00 | 0.00 |
| 6 | Aprovechamientos | 0.00 | 0.00 | 0.00 | 0.00 | 0.00 | 0.00 |
| 7 | Ingresos por Ventas de Bienes y Servicios | 12,335,124.00 | 0.00 | 12,335,124.00 | 6,616,411.68 | 6,616,411.68 | 0.00 |
| 8 | Participaciones y Aportaciones | 0.00 | 0.00 | 0.00 | 0.00 | 0.00 | 0.00 |
| 9 | Transferencias, Asignaciones, Subsidios y Otras Ayudas | 159,876.00 | 0.00 | 159,876.00 | 0.00 | 0.00 | 0.00 |
| 0 | Ingresos Derivados de Financiamientos | 0.00 | 0.00 | 0.00 | 0.00 | 0.00 | 0.00 |
| | Capítulos de Gasto | 12,500,000.00 | 0.00 | 12,500,000.00 | 4,078,001.43 | 3,632,043.07 | 445,958.36 |
| 1 | Servicios Personales | 5,020,500.00 | 0.00 | 5,020,500.00 | 1,060,214.35 | 1,060,214.35 | 0.00 |
| 2 | Materiales y Suministros | 1,766,810.00 | 0.00 | 1,766,810.00 | 999,856.34 | 564,287.98 | 435,568.36 |
| 3 | Servicios Generales | 5,462,690.00 | 0.00 | 5,462,690.00 | 1,869,137.64 | 1,858,747.64 | 10,390.00 |
| 4 | Transferencias, Asignaciones, Subsidios y Otras Ayudas | 0.00 | 0.00 | 0.00 | 0.00 | 0.00 | 0.00 |
| 5 | Bienes Muebles, Inmuebles e Intangibles | 250,000.00 | 0.00 | 250,000.00 | 148,793.10 | 148,793.10 | 0.00 |
| 6 | Inversión Pública | 0.00 | 0.00 | 0.00 | 0.00 | 0.00 | 0.00 |
| 7 | Inversiones Financieras y Otras Provisiones | 0.00 | 0.00 | 0.00 | 0.00 | 0.00 | 0.00 |
| 8 | Participaciones y Aportaciones | 0.00 | 0.00 | 0.00 | 0.00 | 0.00 | 0.00 |
| 9 | Deuda Pública | 0.00 | 0.00 | 0.00 | 0.00 | 0.00 | 0.00 |
| | Superávit / Déficit | 0.00 | 0.00 | 0.00 | 2,540,119.25 | 2,986,077.61 | -445,958.36 |

SISTEMA OPERADOR DE LOS SERVICIOS DE AGUA POTABLE Y ALCANTARILLADO DEL MUNICIPIO DE CHIGNAHUAPAN PUEBLA

Flujo de Fondos (Rubro y Capítulo)
Del 1 de Enero al 31 de Marzo de 2024

(Cifras en pesos)

| CFE | INGRESOS POR FUENTE DE FINANCIAMIENTO | ESTIMADO | AMPLIACIONES / REDUCCIONES | MODIFICADO | DEVENGADO | RECAUDADO | CxC |
|-----|---------------------------------------|----------------------|----------------------------|----------------------|---------------------|---------------------|-------------|
| | No etiquetado | 12,500,000.00 | 0.00 | 12,500,000.00 | 6,618,120.68 | 6,618,120.68 | 0.00 |
| 11 | Recursos Fiscales | 0.00 | 0.00 | 0.00 | 0.00 | 0.00 | 0.00 |
| 12 | Financiamientos Internos | 0.00 | 0.00 | 0.00 | 0.00 | 0.00 | 0.00 |
| 13 | Financiamiento Externo | 0.00 | 0.00 | 0.00 | 0.00 | 0.00 | 0.00 |
| 14 | Ingresos Propios | 12,340,124.00 | 0.00 | 12,340,124.00 | 6,618,120.68 | 6,618,120.68 | 0.00 |
| 15 | Recursos Federales | 159,876.00 | 0.00 | 159,876.00 | 0.00 | 0.00 | 0.00 |
| 16 | Recursos Estatales | 0.00 | 0.00 | 0.00 | 0.00 | 0.00 | 0.00 |
| 17 | Otros Recursos LD | 0.00 | 0.00 | 0.00 | 0.00 | 0.00 | 0.00 |
| | Etiquetado | 0.00 | 0.00 | 0.00 | 0.00 | 0.00 | 0.00 |
| 25 | Recursos Federales | 0.00 | 0.00 | 0.00 | 0.00 | 0.00 | 0.00 |
| 26 | Recursos Estatales | 0.00 | 0.00 | 0.00 | 0.00 | 0.00 | 0.00 |
| 27 | Otros Recursos TFE | 0.00 | 0.00 | 0.00 | 0.00 | 0.00 | 0.00 |
| | TOTAL INGRESO | 12,500,000.00 | 0.00 | 12,500,000.00 | 6,618,120.68 | 6,618,120.68 | 0.00 |

| CFE | EGRESOS POR FUENTE DE FINANCIAMIENTO | APROBADO | AMPLIACIONES / REDUCCIONES | MODIFICADO | DEVENGADO | PAGADO | CxP |
|-----|--------------------------------------|----------------------|----------------------------|----------------------|---------------------|---------------------|-------------------|
| | No etiquetado | 12,500,000.00 | 0.00 | 12,500,000.00 | 4,078,001.43 | 3,632,043.07 | 445,958.36 |
| 11 | Recursos Fiscales | 0.00 | 0.00 | 0.00 | 0.00 | 0.00 | 0.00 |
| 12 | Financiamientos Internos | 0.00 | 0.00 | 0.00 | 0.00 | 0.00 | 0.00 |
| 13 | Financiamiento Externo | 0.00 | 0.00 | 0.00 | 0.00 | 0.00 | 0.00 |
| 14 | Ingresos Propios | 12,340,124.00 | 0.00 | 12,340,124.00 | 4,078,001.43 | 3,632,043.07 | 445,958.36 |
| 15 | Recursos Federales | 159,876.00 | 0.00 | 159,876.00 | 0.00 | 0.00 | 0.00 |
| 16 | Recursos Estatales | 0.00 | 0.00 | 0.00 | 0.00 | 0.00 | 0.00 |
| 17 | Otros Recursos LD | 0.00 | 0.00 | 0.00 | 0.00 | 0.00 | 0.00 |
| | Etiquetado | 0.00 | 0.00 | 0.00 | 0.00 | 0.00 | 0.00 |
| 25 | Recursos Federales | 0.00 | 0.00 | 0.00 | 0.00 | 0.00 | 0.00 |
| 26 | Recursos Estatales | 0.00 | 0.00 | 0.00 | 0.00 | 0.00 | 0.00 |
| 27 | Otros Recursos TFE | 0.00 | 0.00 | 0.00 | 0.00 | 0.00 | 0.00 |
| | TOTAL GASTO | 12,500,000.00 | 0.00 | 12,500,000.00 | 4,078,001.43 | 3,632,043.07 | 445,958.36 |

SISTEMA OPERADOR DE LOS SERVICIOS DE AGUA POTABLE Y ALCANTARILLADO DEL MUNICIPIO DE CHIGNAHUAPAN PUEBLA


Intereses de la Deuda

Del 1 de Enero al 31 de Marzo de 2024


(Cifras en pesos)

| Identificación de Crédito o Instrumento | Devengado | Pagado |
|--|-------------|-------------|
| Créditos Bancarios | | |
| | | |
| | | |
| Total de Intereses de Créditos Bancarios | 0.00 | 0.00 |
| Otros Instrumentos de Deuda | | |
| Total de Intereses de Otros Instrumentos de Deuda | 0.00 | 0.00 |
| TOTAL | 0.00 | 0.00 |

Bajo protesta de decir verdad declaramos que los Estados Financieros y sus notas, son razonablemente correctos y son responsabilidad del emisor


ING. URIEL RODRÍGUEZ HERNÁNDEZ
DIRECTOR GENERAL




L.A. LUCÍA SERAFÍN AGUILAR
SUBDIRECTORA ADMINISTRATIVA

SISTEMA OPERADOR DE LOS SERVICIOS DE AGUA POTABLE Y ALCANTARILLADO DEL MUNICIPIO DE CHIGNAHUAPAN PUEBLA


Endeudamiento Neto

Del 1 de Enero al 31 de Marzo de 2024

(Cifras en pesos)

| Identificación de Crédito o Instrumento | Contratación / Colocación A | Amortización B | Endeudamiento Neto C = A - B |
|--|--------------------------------|-------------------|---------------------------------|
| Créditos Bancarios | | | |
| | | | |
| | | | |
| Total Créditos Bancarios | 0.00 | 0.00 | 0.00 |
| Otros Instrumentos de Deuda | | | |
| Total Otros Instrumentos de Deuda | 0.00 | 0.00 | 0.00 |
| TOTAL | 0.00 | 0.00 | 0.00 |

Bajo protesta de decir verdad declaramos que los Estados Financieros y sus notas, son razonablemente correctos y son responsabilidad del emisor



 ING. URIEL RODRÍGUEZ HERNÁNDEZ
 DIRECTOR GENERAL





 L.A. LUCÍA SERAFÍN MAGUILAR
 SUBDIRECTORA ADMINISTRATIVA

SISTEMA OPERADOR DE LOS SERVICIOS DE AGUA POTABLE Y ALCANTARILLADO DEL MUNICIPIO DE CHIGNAHUAPAN PUEBLA

Estado Analítico del Ejercicio del Presupuesto de Egresos


Clasificación Funcional (Finalidad y Función)

Del 1 de Enero al 31 de Marzo de 2024

(Cifras en pesos)

| Concepto | Egresos | | | | | Subejercicio 6 = (3 - 4) |
|---|----------------------|--------------------------------|----------------------|---------------------|---------------------|-----------------------------|
| | Aprobado | Ampliaciones/ (Reducciones) | Modificado | Devenigado | Pagado | |
| | 1 | 2 | 3 = (1 + 2) | 4 | 5 | |
| Gobierno | 0.00 | 0.00 | 0.00 | 0.00 | 0.00 | 0.00 |
| Legislación | 0.00 | 0.00 | 0.00 | 0.00 | 0.00 | 0.00 |
| Justicia | 0.00 | 0.00 | 0.00 | 0.00 | 0.00 | 0.00 |
| Coordinación de la Política de Gobierno | 0.00 | 0.00 | 0.00 | 0.00 | 0.00 | 0.00 |
| Relaciones Exteriores | 0.00 | 0.00 | 0.00 | 0.00 | 0.00 | 0.00 |
| Asuntos Financieros y Hacendarios | 0.00 | 0.00 | 0.00 | 0.00 | 0.00 | 0.00 |
| Seguridad Nacional | 0.00 | 0.00 | 0.00 | 0.00 | 0.00 | 0.00 |
| Asuntos de Orden Público y de Seguridad Interior | 0.00 | 0.00 | 0.00 | 0.00 | 0.00 | 0.00 |
| Otros Servicios Generales | 0.00 | 0.00 | 0.00 | 0.00 | 0.00 | 0.00 |
| Desarrollo Social | 12,500,000.00 | 0.00 | 12,500,000.00 | 4,078,001.43 | 3,632,043.07 | 8,421,998.57 |
| Protección Ambiental | 10,313,190.00 | 0.00 | 10,313,190.00 | 2,979,098.97 | 2,968,708.97 | 7,334,091.03 |
| Vivienda y Servicios a la Comunidad | 2,186,810.00 | 0.00 | 2,186,810.00 | 1,098,902.46 | 663,334.10 | 1,087,907.54 |
| Salud | 0.00 | 0.00 | 0.00 | 0.00 | 0.00 | 0.00 |
| Recreación, Cultura y Otras Manifestaciones Sociales | 0.00 | 0.00 | 0.00 | 0.00 | 0.00 | 0.00 |
| Educación | 0.00 | 0.00 | 0.00 | 0.00 | 0.00 | 0.00 |
| Protección Social | 0.00 | 0.00 | 0.00 | 0.00 | 0.00 | 0.00 |
| Otros Asuntos Sociales | 0.00 | 0.00 | 0.00 | 0.00 | 0.00 | 0.00 |
| Desarrollo Económico | 0.00 | 0.00 | 0.00 | 0.00 | 0.00 | 0.00 |
| Asuntos Económicos, Comerciales y Laborales en General | 0.00 | 0.00 | 0.00 | 0.00 | 0.00 | 0.00 |
| Agropecuaria, Silvicultura, Pesca y Caza | 0.00 | 0.00 | 0.00 | 0.00 | 0.00 | 0.00 |
| Combustibles y Energía | 0.00 | 0.00 | 0.00 | 0.00 | 0.00 | 0.00 |
| Minería, Manufacturas y Construcción | 0.00 | 0.00 | 0.00 | 0.00 | 0.00 | 0.00 |
| Transporte | 0.00 | 0.00 | 0.00 | 0.00 | 0.00 | 0.00 |
| Comunicaciones | 0.00 | 0.00 | 0.00 | 0.00 | 0.00 | 0.00 |
| Turismo | 0.00 | 0.00 | 0.00 | 0.00 | 0.00 | 0.00 |
| Ciencia, Tecnología e Innovación | 0.00 | 0.00 | 0.00 | 0.00 | 0.00 | 0.00 |
| Otras Industrias y Otros Asuntos Económicos | 0.00 | 0.00 | 0.00 | 0.00 | 0.00 | 0.00 |
| Otras no Clasificadas en Funciones Anteriores | 0.00 | 0.00 | 0.00 | 0.00 | 0.00 | 0.00 |
| Transacciones de la Deuda Pública / Costo Financiero de la Deuda | 0.00 | 0.00 | 0.00 | 0.00 | 0.00 | 0.00 |
| Transferencias, Participaciones y Aportaciones entre Diferentes Niveles y Ordenes de Gobierno | 0.00 | 0.00 | 0.00 | 0.00 | 0.00 | 0.00 |
| Saneamiento del Sistema Financiero | 0.00 | 0.00 | 0.00 | 0.00 | 0.00 | 0.00 |
| Adeudos de Ejercicios Fiscales Anteriores | 0.00 | 0.00 | 0.00 | 0.00 | 0.00 | 0.00 |
| Total del Gasto | 12,500,000.00 | 0.00 | 12,500,000.00 | 4,078,001.43 | 3,632,043.07 | 8,421,998.57 |

Bajo protesta de decir verdad declaramos que los Estados Financieros y sus notas, son razonablemente correctos y son responsabilidad del emisor


 ING. ORIEL RODRÍGUEZ HERNÁNDEZ
 DIRECTOR GENERAL


 L.A. LUCÍA SERAFÍN AGUILAR
 SUBDIRECTORA ADMINISTRATIVA

| | | | | | | |
|---|----------------------|-------------|----------------------|---------------------|---------------------|---------------------|
| Donativos | 0.00 | 0.00 | 0.00 | 0.00 | 0.00 | 0.00 |
| Transferencias al Exterior | 0.00 | 0.00 | 0.00 | 0.00 | 0.00 | 0.00 |
| Bienes Muebles, Inmuebles e Intangibles | 250,000.00 | 0.00 | 250,000.00 | 148,793.10 | 148,793.10 | 101,206.90 |
| Mobiliario y Equipo de Administración | 50,000.00 | 0.00 | 50,000.00 | 9,793.10 | 9,793.10 | 40,206.90 |
| Mobiliario y Equipo Educativo y Recreativo | 0.00 | 0.00 | 0.00 | 0.00 | 0.00 | 0.00 |
| Equipo e Instrumental Médico y de Laboratorio | 0.00 | 0.00 | 0.00 | 0.00 | 0.00 | 0.00 |
| Vehículos y Equipo de Transporte | 0.00 | 0.00 | 0.00 | 0.00 | 0.00 | 0.00 |
| Equipo de Defensa y Seguridad | 0.00 | 0.00 | 0.00 | 0.00 | 0.00 | 0.00 |
| Maquinaria, Otros Equipos y Herramientas | 200,000.00 | 0.00 | 200,000.00 | 139,000.00 | 139,000.00 | 61,000.00 |
| Activos Biológicos | 0.00 | 0.00 | 0.00 | 0.00 | 0.00 | 0.00 |
| Bienes Inmuebles | 0.00 | 0.00 | 0.00 | 0.00 | 0.00 | 0.00 |
| Activos Intangibles | 0.00 | 0.00 | 0.00 | 0.00 | 0.00 | 0.00 |
| Inversión Pública | 0.00 | 0.00 | 0.00 | 0.00 | 0.00 | 0.00 |
| Obra Pública en Bienes de Dominio Público | 0.00 | 0.00 | 0.00 | 0.00 | 0.00 | 0.00 |
| Obra Pública en Bienes Propios | 0.00 | 0.00 | 0.00 | 0.00 | 0.00 | 0.00 |
| Proyectos Productivos y Acciones de Fomento | 0.00 | 0.00 | 0.00 | 0.00 | 0.00 | 0.00 |
| Inversiones Financieras y Otras Provisiones | 0.00 | 0.00 | 0.00 | 0.00 | 0.00 | 0.00 |
| inversiones Para el Fomento de Actividades Productivas. | 0.00 | 0.00 | 0.00 | 0.00 | 0.00 | 0.00 |
| Acciones y Participaciones de Capital | 0.00 | 0.00 | 0.00 | 0.00 | 0.00 | 0.00 |
| Compra de Títulos y Valores | 0.00 | 0.00 | 0.00 | 0.00 | 0.00 | 0.00 |
| Concesión de Préstamos | 0.00 | 0.00 | 0.00 | 0.00 | 0.00 | 0.00 |
| Inversiones en Fideicomisos, Mandatos y Otros Análogos | 0.00 | 0.00 | 0.00 | 0.00 | 0.00 | 0.00 |
| Otras Inversiones Financieras | 0.00 | 0.00 | 0.00 | 0.00 | 0.00 | 0.00 |
| Provisiones para Contingencias y Otras Erogaciones Especiales | 0.00 | 0.00 | 0.00 | 0.00 | 0.00 | 0.00 |
| Participaciones y Aportaciones | 0.00 | 0.00 | 0.00 | 0.00 | 0.00 | 0.00 |
| Participaciones | 0.00 | 0.00 | 0.00 | 0.00 | 0.00 | 0.00 |
| Aportaciones | 0.00 | 0.00 | 0.00 | 0.00 | 0.00 | 0.00 |
| Convenios | 0.00 | 0.00 | 0.00 | 0.00 | 0.00 | 0.00 |
| Deuda Pública | 0.00 | 0.00 | 0.00 | 0.00 | 0.00 | 0.00 |
| Amortización de la Deuda Pública | 0.00 | 0.00 | 0.00 | 0.00 | 0.00 | 0.00 |
| Intereses de la Deuda Pública | 0.00 | 0.00 | 0.00 | 0.00 | 0.00 | 0.00 |
| Comisiones de la Deuda Pública | 0.00 | 0.00 | 0.00 | 0.00 | 0.00 | 0.00 |
| Gastos de la Deuda Pública | 0.00 | 0.00 | 0.00 | 0.00 | 0.00 | 0.00 |
| Costo por Coberturas | 0.00 | 0.00 | 0.00 | 0.00 | 0.00 | 0.00 |
| Apoyos Financieros | 0.00 | 0.00 | 0.00 | 0.00 | 0.00 | 0.00 |
| Adeudos de Ejercicios Fiscales Anteriores (Adefas) | 0.00 | 0.00 | 0.00 | 0.00 | 0.00 | 0.00 |
| Total del Gasto | 12,500,000.00 | 0.00 | 12,500,000.00 | 4,078,001.43 | 3,632,043.07 | 8,421,998.57 |

Bajo protesta de decir verdad declaramos que los Estados Financieros y sus notas, son razonablemente correctos y son responsabilidad del emisor



ING. URIEL RODRÍGUEZ HERNÁNDEZ

DIRECTOR GENERAL



SOSAPACH



L.A. LUCÍA SERARÍN AGUILAR

SUBDIRECTORA ADMINISTRATIVA

SISTEMA OPERADOR DE LOS SERVICIOS DE AGUA POTABLE Y ALCANTARILLADO DEL MUNICIPIO DE CHIGNAHUAPAN PUEBLA
Estado Analítico del Ejercicio del Presupuesto de Egresos
Clasificación Económica (por Tipo de Gasto)
Del 1 de Enero al 31 de Marzo de 2024
(Cifras en pesos)

| Concepto | Egresos | | | | | Subejercicio 6 = (3 - 4) |
|---|----------------------|--------------------------------|----------------------|---------------------|---------------------|-------------------------------|
| | Aprobado | Ampliaciones/ (Reducciones) | Modificado | Devengado | Pagado | |
| | 1 | 2 | 3 = (1 + 2) | 4 | 5 | |
| Gasto Corriente | 12,250,000.00 | 0.00 | 12,250,000.00 | 3,929,208.33 | 3,483,249.10 | 8,320,791.67 |
| Gasto de Capital | 250,000.00 | 0.00 | 250,000.00 | 148,793.10 | 148,793.10 | 101,206.90 |
| Amortización de la Deuda y Disminución de Pasivos | 0.00 | 0.00 | 0.00 | 0.00 | 0.00 | 0.00 |
| Pensiones y Jubilaciones | 0.00 | 0.00 | 0.00 | 0.00 | 0.00 | 0.00 |
| Participaciones | 0.00 | 0.00 | 0.00 | 0.00 | 0.00 | 0.00 |
| Total del Gasto | 12,500,000.00 | 0.00 | 12,500,000.00 | 4,078,001.43 | 3,632,042.20 | 8,421,998.57 |


Bajo protesta de decir verdad declaramos que los Estados Financieros y sus notas, son razonablemente correctos y son responsabilidad del emisor



ING. URIEL RODRÍGUEZ HERNÁNDEZ
DIRECTOR GENERAL



SOSAPACH



L.A. LUCÍA SERAFÍN AGUILAR
SUBDIRECTORA ADMINISTRATIVA

SISTEMA OPERADOR DE LOS SERVICIOS DE AGUA POTABLE Y ALCANTARILLADO DEL MUNICIPIO DE CHIGNAHUAPAN PUEBLA

Estado Analítico del Ejercicio del Presupuesto de Egresos

Clasificación Administrativa

Del 1 de Enero al 31 de Marzo de 2024

(Cifras en pesos)

| Concepto | Egresos | | | | | Subejercicio |
|---|----------------------|--------------------------------|----------------------|---------------------|---------------------|---------------------|
| | Aprobado | Ampliaciones/ (Reducciones) | Modificado | Devengado | Pagado | |
| | 1 | 2 | 3 = (1 + 2) | 4 | 5 | |
| 3 SECTOR PUBLICO MUNICIPAL | 12,500,000.00 | 0.00 | 12,500,000.00 | 4,078,001.43 | 3,632,043.07 | 8,421,998.57 |
| 3.1 SECTOR PUBLICO NO FINANCIERO | 12,500,000.00 | 0.00 | 12,500,000.00 | 4,078,001.43 | 3,632,043.07 | 8,421,998.57 |
| 3.1.1 GOBIERNO GENERAL MUNICIPAL | 12,500,000.00 | 0.00 | 12,500,000.00 | 4,078,001.43 | 3,632,043.07 | 8,421,998.57 |
| 3.1.1.2 ENTIDADES PARAESTATALES Y FIDEICOMISOS NO EMPRESARIALES Y NO FINANCIEROS | 12,500,000.00 | 0.00 | 12,500,000.00 | 4,078,001.43 | 3,632,043.07 | 8,421,998.57 |
| 000 RAMO GENERAL | 0.00 | 0.00 | 0.00 | 0.00 | 0.00 | 0.00 |
| 0001 AREA ADMINISTRATIVA | 10,766,190.00 | 0.00 | 10,766,190.00 | 3,046,670.40 | 3,036,280.40 | 7,719,519.60 |
| 0002 AREA DE LA PTAR | 0.00 | 0.00 | 0.00 | 0.00 | 0.00 | 0.00 |
| 0003 AREA OPERATIVA | 1,733,810.00 | 0.00 | 1,733,810.00 | 1,031,331.03 | 595,762.67 | 702,478.97 |
| 0004 AREA COMERCIAL | 0.00 | 0.00 | 0.00 | 0.00 | 0.00 | 0.00 |
| Total del Gasto | 12,500,000.00 | 0.00 | 12,500,000.00 | 4,078,001.43 | 3,632,043.07 | 8,421,998.57 |

Bajo protesta de decir verdad declaramos que los Estados Financieros y sus notas, son razonablemente correctos y son responsabilidad del emisor

ING. URIEL RODRIGUEZ HERNÁNDEZ

DIRECTOR GENERAL

L.A. LUCÍA SERAFÍN AGUILAR

SUBDIRECTORA ADMINISTRATIVA



SISTEMA OPERADOR DE LOS SERVICIOS DE AGUA POTABLE Y ALCANTARILLADO DEL MUNICIPIO DE CHIGNAHUAPAN PUEBLA
Estado Analítico de Ingresos
Del 1 de Enero al 31 de Marzo de 2024
(Cifras en pesos)

| Rubro de Ingresos | Ingreso | | | | | Diferencia (6 = 5 - 1) |
|---|----------------------|----------------------------|----------------------|----------------------------|---------------------|---------------------------|
| | Estimado | Ampliaciones y Reducciones | Modificado | Devengado | Recaudado | |
| | (1) | (2) | (3= 1 + 2) | (4) | (5) | |
| Impuestos | 0.00 | 0.00 | 0.00 | 0.00 | 0.00 | 0.00 |
| Cuotas y Aportaciones de Seguridad Social | 0.00 | 0.00 | 0.00 | 0.00 | 0.00 | 0.00 |
| Contribuciones de Mejoras | 0.00 | 0.00 | 0.00 | 0.00 | 0.00 | 0.00 |
| Derechos | 0.00 | 0.00 | 0.00 | 0.00 | 0.00 | 0.00 |
| Productos | 5,000.00 | 0.00 | 5,000.00 | 1,709.00 | 1,709.00 | -3,291.00 |
| Aprovechamientos | 0.00 | 0.00 | 0.00 | 0.00 | 0.00 | 0.00 |
| Ingresos por Ventas de Bienes, Prestación de Servicios y Otros Ingresos | 12,335,124.00 | 0.00 | 12,335,124.00 | 6,616,411.68 | 6,616,411.68 | -5,718,712.32 |
| Participaciones, Aportaciones, Convenios, Incentivos Derivados de la Colaboración Fiscal y Fondos Distintos de Aportaciones | 0.00 | 0.00 | 0.00 | 0.00 | 0.00 | 0.00 |
| Transferencias, Asignaciones, Subsidios y Subvenciones, y Pensiones y Jubilaciones | 159,876.00 | 0.00 | 159,876.00 | 0.00 | 0.00 | -159,876.00 |
| Ingresos Derivados de Financiamientos | 0.00 | 0.00 | 0.00 | 0.00 | 0.00 | 0.00 |
| Total | 12,500,000.00 | 0.00 | 12,500,000.00 | 6,618,120.68 | 6,618,120.68 | 0.00 |
| | | | | Ingresos excedentes | | 0.00 |


| Estado Analítico de Ingresos Por Fuente de Financiamiento | Ingreso | | | | | Diferencia (6 = 5 - 1) |
|---|----------------------|----------------------------|----------------------|----------------------------|---------------------|---------------------------|
| | Estimado | Ampliaciones y Reducciones | Modificado | Devengado | Recaudado | |
| | (1) | (2) | (3= 1 + 2) | (4) | (5) | |
| Ingresos del Poder Ejecutivo Federal o Estatal y de los Municipios | 0.00 | 0.00 | 0.00 | 0.00 | 0.00 | 0.00 |
| Impuestos | 0.00 | 0.00 | 0.00 | 0.00 | 0.00 | 0.00 |
| Cuotas y Aportaciones de Seguridad Social | 0.00 | 0.00 | 0.00 | 0.00 | 0.00 | 0.00 |
| Contribuciones de Mejoras | 0.00 | 0.00 | 0.00 | 0.00 | 0.00 | 0.00 |
| Derechos | 0.00 | 0.00 | 0.00 | 0.00 | 0.00 | 0.00 |
| Productos ¹ | 0.00 | 0.00 | 0.00 | 0.00 | 0.00 | 0.00 |
| Aprovechamientos ² | 0.00 | 0.00 | 0.00 | 0.00 | 0.00 | 0.00 |
| Participaciones, Aportaciones, Convenios, Incentivos Derivados de la Colaboración Fiscal y Fondos Distintos de Aportaciones | 0.00 | 0.00 | 0.00 | 0.00 | 0.00 | 0.00 |
| Transferencias, Asignaciones, Subsidios y Subvenciones, y Pensiones y Jubilaciones | 0.00 | 0.00 | 0.00 | 0.00 | 0.00 | 0.00 |
| Ingresos de los Entes Públicos de los Poderes Legislativo y Judicial, de los Órganos Autónomos y del Sector Paraestatal o Paramunicipal, así como de las Empresas Productivas del Estado | 12,500,000.00 | 0.00 | 12,500,000.00 | 6,618,120.68 | 6,618,120.68 | -5,881,879.32 |
| Cuotas y Aportaciones de Seguridad Social | 0.00 | 0.00 | 0.00 | 0.00 | 0.00 | 0.00 |
| Productos ¹ | 5,000.00 | 0.00 | 5,000.00 | 1,709.00 | 1,709.00 | -3,291.00 |
| Ingresos por Ventas de Bienes, Prestación de Servicios y Otros Ingresos ³ | 12,335,124.00 | 0.00 | 12,335,124.00 | 6,616,411.68 | 6,616,411.68 | -5,718,712.32 |
| Transferencias, Asignaciones, Subsidios y Subvenciones, y Pensiones y Jubilaciones | 159,876.00 | 0.00 | 159,876.00 | 0.00 | 0.00 | -159,876.00 |
| Ingresos derivados de financiamiento | 0.00 | 0.00 | 0.00 | 0.00 | 0.00 | 0.00 |
| Ingresos Derivados de Financiamientos | 0.00 | 0.00 | 0.00 | 0.00 | 0.00 | 0.00 |
| Total | 12,500,000.00 | 0.00 | 12,500,000.00 | 6,618,120.68 | 6,618,120.68 | 0.00 |
| | | | | Ingresos excedentes | | 0.00 |

¹ Incluye intereses que generan las cuentas bancarias de los entes públicos en los productos.

² Incluye donativos en efectivo del Poder Ejecutivo, entre otros aprovechamientos.

³ Se refiere a los ingresos propios obtenidos por los Poderes Legislativo, Judicial, los Órganos Autónomos y las entidades de la administración pública paraestatal y paramunicipal. Los ingresos excedentes se presentan para efectos de cumplimiento de la Ley General de Contabilidad Gubernamental y el importe reflejado debe ser siempre mayor a cero.

Bajo protesta de decir verdad declaramos que los Estados financieros y sus notas, son razonablemente correctos y son responsabilidad del emisor.


 ING. URIEL RODRIGUEZ HERNANDEZ
 DIRECTOR GENERAL



 L.A. LUCÍA SERAFÍN AGUILAR
 SUBDIRECTORA ADMINISTRATIVA

SISTEMA OPERADOR DE LOS SERVICIOS DE AGUA POTABLE Y ALCANTARILLADO DEL MUNICIPIO DE CHIGNAHUAPAN PUEBLA
Estado Analítico de la Deuda y Otros Pasivos
 Del 1 de Enero al 31 de Marzo de 2024
 (Cifras en pesos)

| Denominación de las Deudas | Moneda de Contratación | Institución o País Acreedor | Saldo Inicial del Periodo | Saldo Final del Periodo |
|--|------------------------|-----------------------------|---------------------------|-------------------------|
| DEUDA PÚBLICA | | | | |
| Corto Plazo | | | | |
| Deuda Interna | | | | |
| Instituciones de Crédito | 0.00 | 0.00 | 0.00 | 0.00 |
| Títulos y Valores | 0.00 | 0.00 | 0.00 | 0.00 |
| Arrendamientos Financieros | 0.00 | 0.00 | 0.00 | 0.00 |
| Deuda Externa | | | | |
| Organismos Financieros Internacionales | | | 0 | 0 |
| Deuda Bilateral | | | 0 | 0 |
| Títulos y Valores | | | 0 | 0 |
| Arrendamientos Financieros | | | 0 | 0 |
| Subtotal a Corto Plazo | | | 0.00 | 0.00 |
| Largo Plazo | | | | |
| Deuda Interna | | | | |
| Instituciones de Crédito | 0.00 | 0.00 | 0.00 | 0.00 |
| Títulos y Valores | 0.00 | 0.00 | 0.00 | 0.00 |
| Arrendamientos Financieros | 0.00 | 0.00 | 0.00 | 0.00 |
| Deuda Externa | | | | |
| Organismos Financieros Internacionales | | | 0.00 | 0.00 |
| Deuda Bilateral | | | 0.00 | 0.00 |
| Títulos y Valores | | | 0.00 | 0.00 |
| Arrendamientos Financieros | | | 0.00 | 0.00 |
| Subtotal a Largo Plazo | | | 0.00 | 0.00 |
| Otros Pasivos | | | 983,156.09 | 119,656.55 |
| Total Deuda y Otros Pasivos | | | 983,156.09 | 119,656.55 |

- El saldo Inicial del periodo se refiere al inicio del ejercicio

Bajo protesta de decir verdad declaramos que los Estados Financieros y sus notas, son razonablemente correctos y son responsabilidad del emisor



 ING. URIEL RODRÍGUEZ HERNÁNDEZ
 DIRECTOR GENERAL



SOSAPACH



 L.A. LUCÍA SERAFÍN AGUILAR
 SUBDIRECTORA ADMINISTRATIVA

SISTEMA OPERADOR DE LOS SERVICIOS DE AGUA POTABLE Y ALCANTARILLADO DEL MUNICIPIO DE CHIGNAHUAPAN PUEBLA


Estado Analítico del Activo

Del 1 de Enero al 31 de Marzo de 2024

(Cifras en pesos)

| CONCEPTO | Saldo Inicial | Cargos del Periodo | Abonos del Periodo | Saldo Final | Variación del Periodo |
|---|---------------------|----------------------|----------------------|---------------------|-----------------------|
| | 1 | 2 | 3 | 4 = (1+2-3) | (4-1) |
| ACTIVO | 5,143,379.40 | 17,650,197.68 | 15,600,134.48 | 7,193,442.60 | 2,050,063.20 |
| Activo Circulante | 3,756,350.04 | 17,480,219.24 | 15,578,949.14 | 5,657,620.14 | 1,901,270.10 |
| Efectivo y Equivalentes | 42,388.68 | 9,655,563.12 | 8,281,657.45 | 1,416,294.35 | 1,373,905.67 |
| Derechos a Recibir Efectivo o Equivalentes | 3,653,597.77 | 7,356,421.76 | 7,058,707.72 | 3,951,311.81 | 297,714.04 |
| Derechos a Recibir Bienes o Servicios | 0.00 | 32,666.00 | 27,666.00 | 5,000.00 | 5,000.00 |
| Inventarios | 0.00 | 0.00 | 0.00 | 0.00 | 0.00 |
| Almacenes | 60,363.59 | 435,568.36 | 210,917.97 | 285,013.98 | 224,650.39 |
| Estimación por Pérdida o Deterioro de Activos Circulantes | 0.00 | 0.00 | 0.00 | 0.00 | 0.00 |
| Otros Activos Circulantes | 0.00 | 0.00 | 0.00 | 0.00 | 0.00 |
| Activo No Circulante | 1,387,029.36 | 169,978.44 | 21,185.34 | 1,535,822.46 | 148,793.10 |
| Inversiones Financieras a Largo Plazo | 0.00 | 0.00 | 0.00 | 0.00 | 0.00 |
| Derechos a Recibir Efectivo o Equivalentes a Largo Plazo | 0.00 | 0.00 | 0.00 | 0.00 | 0.00 |
| Bienes Inmuebles, Infraestructura y Construcciones en Proceso | 1,380,324.42 | 0.00 | 0.00 | 1,380,324.42 | 0.00 |
| Bienes Muebles | 2,427,997.09 | 148,793.10 | 21,185.34 | 2,555,604.85 | 127,607.76 |
| Activos Intangibles | 358,974.14 | 0.00 | 0.00 | 358,974.14 | 0.00 |
| Depreciación, Deterioro y Amortización Acumulada de Bienes | -2,780,266.29 | 21,185.34 | 0.00 | -2,759,080.95 | 21,185.34 |
| Activos Diferidos | 0.00 | 0.00 | 0.00 | 0.00 | 0.00 |
| Estimación por Pérdida o Deterioro de Activos no Circulantes | 0.00 | 0.00 | 0.00 | 0.00 | 0.00 |
| Otros Activos no Circulantes | 0.00 | 0.00 | 0.00 | 0.00 | 0.00 |

Bajo protesta de decir verdad declaramos que los Estados Financieros y sus notas, son razonablemente correctos y son responsabilidad del emisor


 ING. URIEL RODRÍGUEZ HERNÁNDEZ
 DIRECTOR GENERAL

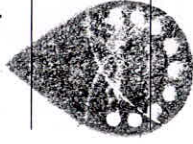



 L.A. LUCÍA SERAFÍN AGUILAR
 SUBDIRECTORA ADMINISTRATIVA

SISTEMA OPERADOR DE LOS SERVICIOS DE AGUA POTABLE Y ALCANTARILLADO DEL MUNICIPIO DE CHIGNANUPAN PUEBLA
Estado de Flujos de Efectivo
Del 1 de Enero al 31 de Marzo de 2024
(Cifras en pesos)

| CONCEPTO | 2024 | 2023 |
|--|----------------------|----------------------|
| Flujos de Efectivo de las Actividades de Gestión | | |
| Origen | 6,616,120.68 | 10,432,277.99 |
| Impuestos | 0.00 | 0.00 |
| Cuotas y Aportaciones de Seguridad Social | 0.00 | 0.00 |
| Contribuciones de mejoras | 0.00 | 0.00 |
| Derechos | 0.00 | 0.00 |
| Productos | 1,709.00 | 4,986.02 |
| Aprovechamientos | 0.00 | 0.00 |
| Ingresos por Venta de Bienes y Prestación de Servicios | 6,616,411.68 | 10,427,291.97 |
| Participaciones, Aportaciones, Convenios, Incentivos Derivados de la Colaboración Fiscal, Fondos Distintos de Aportaciones | 0.00 | 0.00 |
| Transferencias, Asignaciones, Subsidios y Subvenciones, y Pensiones y Jubilaciones | 0.00 | 0.00 |
| Otros Orígenes de Operación | 0.00 | 0.00 |
| Aplicación | 3,483,249.97 | 8,595,689.25 |
| Servicios Personales | 1,060,214.35 | 3,887,761.88 |
| Materiales y Suministros | 564,287.98 | 875,035.85 |
| Servicios Generales | 1,858,747.64 | 3,732,026.00 |
| Transferencias Internas y Asignaciones al Sector Público | 0.00 | 0.00 |
| Transferencias al resto del Sector Público | 0.00 | 0.00 |
| Subsidios y Subvenciones | 0.00 | 0.00 |
| Ayudas Sociales | 0.00 | 103,965.52 |
| Pensiones y Jubilaciones | 0.00 | 0.00 |
| Transferencias a Fideicomisos, Mandatos y Contratos análogos | 0.00 | 0.00 |
| Transferencias a la Seguridad Social | 0.00 | 0.00 |
| Donativos | 0.00 | 0.00 |
| Transferencias al Exterior | 0.00 | 0.00 |
| Participaciones | 0.00 | 0.00 |
| Aportaciones | 0.00 | 0.00 |
| Convenios | 0.00 | 0.00 |
| Otros Aplicaciones de Operación | 0.00 | 0.00 |
| Flujos Netos de Efectivo por Actividades de Operación | 3,134,870.71 | 1,837,588.74 |
| Flujos de Efectivo de las Actividades de Inversión | | |
| Origen | 0.00 | 0.00 |
| Bienes Inmuebles, Infraestructura y Construcciones en Proceso | 0.00 | 0.00 |
| Bienes Muebles | 0.00 | 0.00 |
| Otros Orígenes de Inversión | 0.00 | 0.00 |
| Aplicación | 148,793.10 | 326,624.83 |
| Bienes Inmuebles, Infraestructura y Construcciones en Proceso | 0.00 | 0.00 |
| Bienes Muebles | 148,793.10 | 326,624.83 |
| Otros Aplicaciones de Inversión | 0.00 | 0.00 |
| Flujos Netos de Efectivo por Actividades de Inversión | -148,793.10 | -326,624.83 |
| Flujo de Efectivo de las Actividades de Financiar | | |
| Origen | 3,037,442.44 | 8,020,545.79 |
| Endeudamiento Neto | 0.00 | 0.00 |
| Interno | 0.00 | 0.00 |
| Externo | 3,037,442.44 | 8,020,545.79 |
| Otros Orígenes de Financiamiento | 0.00 | 0.00 |
| Aplicación | 4,645,614.38 | 9,986,632.24 |
| Servicios de la Deuda | 0.00 | 0.00 |
| Interno | 0.00 | 0.00 |
| Externo | 4,649,614.38 | 9,986,632.24 |
| Otros Aplicaciones de Financiamiento | 0.00 | 0.00 |
| Flujos netos de Efectivo por Actividades de Financiamiento | -1,612,171.94 | -1,966,086.45 |
| Incremento/Disminución Neta en el Efectivo y Equivalentes al Efectivo | 1,373,905.67 | -460,122.54 |
| Efectivo y Equivalente al Efectivo al Inicio del Ejercicio | 42,388.68 | 502,511.22 |
| Efectivo y Equivalente al Efectivo al Final del Ejercicio | 1,416,294.35 | 42,388.68 |

Bajo protesta de decir verdad declaramos que los Estados Financieros presentados, son razonablemente correctos y son responsabilidad del emisor



ING. LUIS GUERRERO HERNANDEZ
 DIRECTOR GENERAL

(Firma manuscrita)


L.A. LUIS SERAÍN GARCÍA
 SUBDIRECTOR ADMINISTRACIÓN


SOSAPACHI

SISTEMA OPERADOR DE LOS SERVICIOS DE AGUA POTABLE Y ALCANTARILLADO DEL MUNICIPIO DE CHIGNAHUAPAN PUEBLA
Estado de Cambios en la Situación Financiera
Del 1 de Enero al 29 de Febrero de 2024
(Cifras en pesos)

| CONCEPTO | Origen | Aplicación | CONCEPTO | Origen | Aplicación |
|---|--------|---------------------|---|---------------------|-------------------|
| ACTIVO | - | 2,050,063.20 | PASIVO | - | 863,499.54 |
| Activo Circulante | - | 1,901,270.10 | Pasivo Circulante | - | 863,499.54 |
| Efectivo y Equivalentes | - | 1,373,905.67 | Cuentas por Pagar a Corto Plazo | - | 863,499.54 |
| Derechos a Recibir Efectivo o Equivalentes | - | 297,714.04 | Documentos por Pagar a Corto Plazo | - | - |
| Derechos a Recibir Bienes o Servicios | - | 5,000.00 | Porción a Corto Plazo de la Deuda Pública a Largo Plazo | - | - |
| Inventarios | - | - | Títulos y Valores a Corto Plazo | - | - |
| Almacenes | - | 224,650.39 | Pasivos Diferidos a Corto Plazo | - | - |
| Estimación por Pérdida o Deterioro de Activos Circulantes | - | - | Fondos y Bienes de Terceros en Garantía y/o Administración a Corto Plazo | - | - |
| Otros Activos Circulantes | - | - | Provisiones a Corto Plazo | - | - |
| Activo No Circulante | - | 148,793.10 | Otros Pasivos a Corto Plazo | - | - |
| Inversiones Financieras a Largo Plazo | - | - | Pasivo No Circulante | - | - |
| Derechos a Recibir Efectivo o Equivalentes a Largo Plazo | - | - | Cuentas por Pagar a Largo Plazo | - | - |
| Bienes Inmuebles, Infraestructura y Construcciones en Proceso | - | - | Documentos por Pagar a Largo Plazo | - | - |
| Bienes Muebles | - | 127,607.76 | Deuda Pública a Largo Plazo | - | - |
| Activos Intangibles | - | 21,185.34 | Pasivos Diferidos a Largo Plazo | - | - |
| Depreciación, Deterioro y Amortización Acumulada de Bienes | - | - | Fondos y Bienes de Terceros en Garantía y/o en Administración a Largo Plazo | - | - |
| Activos Diferidos | - | - | Provisiones a Largo Plazo | - | - |
| Estimación por Pérdida o Deterioro de Activos no Circulantes | - | - | | | |
| Otros Activos no Circulantes | - | - | HACIENDA PÚBLICA/ PATRIMONIO | 2,913,562.74 | - |
| | | | Hacienda Pública/Patrimonio Contribuido | - | - |
| | | | Aportaciones | - | - |
| | | | Donaciones de Capital | - | - |
| | | | Actualización de la Hacienda Pública / Patrimonio | - | - |
| | | | Hacienda Pública/Patrimonio Generado | 2,913,562.74 | - |
| | | | Resultados del Ejercicio (Ahorro / Desahorro) | 2,620,460.74 | - |
| | | | Resultados de Ejercicios Anteriores | 293,102.00 | - |
| | | | Revalúos | - | - |
| | | | Reservas | - | - |
| | | | Rectificaciones de Resultados de Ejercicios Anteriores | - | - |
| | | | Exceso o Insuficiencia en la Actualización de la Hacienda Pública/Patrimonio | - | - |
| | | | Resultado por Posición Monetaria | - | - |
| | | | Resultado por Tenencia de Activos no Monetarios | - | - |

Bajo protesta de decir verdad declaramos que los Estados Financieros y sus notas, son razonablemente correctos y son responsabilidad del emisor


ING. URIEL RODRÍGUEZ HERNÁNDEZ
DIRECTOR GENERAL



L.A. LUCÍA SERAFÍN AGUILAR
SUBDIRECTORA ADMINISTRATIVA

SOSAPACH

SISTEMA OPERADOR DE LOS SERVICIOS DE AGUA POTABLE Y ALCANTARILLADO DEL MUNICIPIO DE CHIGNAHUAPAN PUEBLA
Estado de Variación en la Hacienda Pública
Del 1 de Enero al 31 de Marzo de 2024
(Cifras en pesos)

| CONCEPTO | Hacienda Pública/Patrimonio Contribuido | Hacienda Pública/Patrimonio Generado de Ejercicios Anteriores | Hacienda Pública/Patrimonio Generado del Ejercicio | Exceso o Insuficiencia en la Actualización de la Hacienda Pública / Patrimonio | TOTAL |
|--|---|---|--|--|---------------------|
| Hacienda Pública / Patrimonio Contribuido Neto de 2022 | 1,523,109.11 | | | | 1,523,109.11 |
| Aportaciones | 1,523,109.11 | | | | 1,523,109.11 |
| Donaciones de Capital | 0.00 | | | | 0.00 |
| Actualización de la Hacienda Pública/Patrimonio | 0.00 | | | | 0.00 |
| Hacienda Pública / Patrimonio Generado Neto de 2022 | | 2,344,012.20 | 293,102.00 | | 2,637,114.20 |
| Resultados del Ejercicio (Ahorro/Desahorro) | | | 293,102.00 | | 293,102.00 |
| Resultados de Ejercicios Anteriores | | 2,344,012.20 | | | 2,344,012.20 |
| Revalúos | | 0.00 | | | 0.00 |
| Reservas | | 0.00 | | | 0.00 |
| Rectificaciones de Resultados de Ejercicios Anteriores | | 0.00 | | | 0.00 |
| Exceso o Insuficiencia en la Actualización de la Hacienda Pública / Patrimonio Neto de 2022 | | | | 0.00 | 0.00 |
| Resultado por Posición Monetaria | | | | 0.00 | 0.00 |
| Resultado por Tenencia de Activos no Monetarios | | | | 0.00 | 0.00 |
| Hacienda Pública/Patrimonio Neto Final de 2022 | 1,523,109.11 | 2,344,012.20 | 293,102.00 | 0.00 | 4,160,223.31 |
| Cambios en la Hacienda Pública / Patrimonio Contribuido Neto de 2023 | 0.00 | | | | 0.00 |
| Aportaciones | 0.00 | | | | 0.00 |
| Donaciones de Capital | 0.00 | | | | 0.00 |
| Actualización de la Hacienda Pública/Patrimonio | 0.00 | | | | 0.00 |
| Variaciones de la Hacienda Pública / Patrimonio Generado Neto de 2023 | | 293,102.00 | 2,620,460.74 | | 2,913,562.74 |
| Resultados del Ejercicio (Ahorro/Desahorro) | | | 2,913,562.74 | | 2,913,562.74 |
| Resultados de Ejercicios Anteriores | | 293,102.00 | -293,102.00 | | 0.00 |
| Revalúos | | | 0.00 | | 0.00 |
| Reservas | | | 0.00 | | 0.00 |
| Rectificaciones de Resultados de Ejercicios Anteriores | | | 0.00 | | 0.00 |
| Cambios en el Exceso o Insuficiencia en la Actualización de la Hacienda Pública / Patrimonio Neto de 2023 | | | | 0.00 | 0.00 |
| Resultado por Posición Monetaria | | | | 0.00 | 0.00 |
| Resultado por Tenencia de Activos no Monetarios | | | | 0.00 | 0.00 |
| Hacienda Pública / Patrimonio Neto Final de 2023 | 1,523,109.11 | 2,637,114.20 | 2,913,562.74 | 0.00 | 7,073,786.05 |

Bajo protesta de decir verdad declaramos que los Estados Financieros y sus notas, son razonablemente correctos y son responsabilidad del emisor


 ING. URIEL RODRIGUEZ HERNANDEZ
 DIRECTOR GENERAL






 L.A. LUCÍA SERAFÍN AGUILAR
 SUBDIRECTORA ADMINISTRATIVA

SISTEMA OPERADOR DE LOS SERVICIOS DE AGUA POTABLE Y ALCANTARILLADO DEL MUNICIPIO DE CHIGNAHUAPAN PUEBLA
Estado de Situación Financiera
 Al 31 de Marzo 2024
 (Cifras en pesos)

| CONCEPTO | 2024 | 2023 | CONCEPTO | 2023 | 2022 |
|---|---------------------|---------------------|---|---------------------|---------------------|
| ACTIVO | | | PASIVO | | |
| Activo Circulante | | | Pasivo Circulante | | |
| Efectivo y Equivalentes | 1,416,294.35 | 42,388.68 | Cuentas por Pagar a Corto Plazo | 119,656.55 | 983,156.09 |
| Derechos a Recibir Efectivo o Equivalentes | 3,951,311.81 | 3,653,597.77 | Documentos por Pagar a Corto Plazo | 0.00 | 0.00 |
| Derechos a Recibir Bienes o Servicios | 5,000.00 | 0.00 | Porción a Corto Plazo de la Deuda Pública a Largo Plazo | 0.00 | 0.00 |
| Inventarios | 0.00 | 0.00 | Títulos y Valores a Corto Plazo | 0.00 | 0.00 |
| Almacenes | 285,013.98 | 60,363.59 | Pasivos Diferidos a Corto Plazo | 0.00 | 0.00 |
| Estimación por Pérdida o Deterioro de Activos Circulantes | 0.00 | 0.00 | Fondos y Bienes de Terceros en Garantía y/o Administración a Corto Plazo | 0.00 | 0.00 |
| Otros Activos Circulantes | 0.00 | 0.00 | Provisiones a Corto Plazo | 0.00 | 0.00 |
| | | | Otros Pasivos a Corto Plazo | 0.00 | 0.00 |
| Total de Activos Circulantes | 5,657,620.14 | 3,756,350.04 | Total de Pasivos Circulantes | 119,656.55 | 983,156.09 |
| Activo No Circulante | | | Pasivo No Circulante | | |
| Inversiones Financieras a Largo Plazo | 0.00 | 0.00 | Cuentas por Pagar a Largo Plazo | 0.00 | 0.00 |
| Derechos a Recibir Efectivo o Equivalentes a Largo Plazo | 0.00 | 0.00 | Documentos por Pagar a Largo Plazo | 0.00 | 0.00 |
| Bienes Inmuebles, Infraestructura y Construcciones en Proceso | 1,380,324.42 | 1,380,324.42 | Deuda Pública a Largo Plazo | 0.00 | 0.00 |
| Bienes Muebles | 2,555,604.85 | 2,427,997.09 | Pasivos Diferidos a Largo Plazo | 0.00 | 0.00 |
| Activos Intangibles | 358,974.14 | 358,974.14 | Fondos y Bienes de Terceros en Garantía y/o en Administración a Largo Plazo | 0.00 | 0.00 |
| Depreciación, Deterioro y Amortización Acumulada de Bienes | -2,759,080.95 | -2,780,266.29 | Provisiones a Largo Plazo | 0.00 | 0.00 |
| Activos Diferidos | 0.00 | 0.00 | | | |
| Estimación por Pérdida o Deterioro de Activos no Circulantes | 0.00 | 0.00 | Total de Pasivos No Circulantes | 0.00 | 0.00 |
| Otros Activos no Circulantes | 0.00 | 0.00 | | | |
| Total de Activos No Circulantes | 1,535,822.46 | 1,387,029.36 | Total del Pasivo | 119,656.55 | 983,156.09 |
| Total del Activo | 7,193,442.60 | 5,143,379.40 | HACIENDA PÚBLICA/ PATRIMONIO | | |
| | | | Hacienda Pública/Patrimonio Contribuido | 1,523,109.11 | 1,523,109.11 |
| | | | Aportaciones | 1,523,109.11 | 1,523,109.11 |
| | | | Donaciones de Capital | 0.00 | 0.00 |
| | | | Actualización de la Hacienda Pública / Patrimonio | 0.00 | 0.00 |
| | | | Hacienda Pública/Patrimonio Generado | 5,550,676.94 | 2,637,114.20 |
| | | | Resultados del Ejercicio (Ahorro / Desahorro) | 2,913,562.74 | 293,102.00 |
| | | | Resultados de Ejercicios Anteriores | 2,637,114.20 | 2,344,012.20 |
| | | | Revalúos | 0.00 | 0.00 |
| | | | Reservas | 0.00 | 0.00 |
| | | | Rectificaciones de Resultados de Ejercicios Anteriores | 0.00 | 0.00 |
| | | | Exceso o Insuficiencia en la Actualización de la Hacienda Pública/Patrimonio | 0.00 | 0.00 |
| | | | Resultado por Posición Monetaria | 0.00 | 0.00 |
| | | | Resultado por Tenencia de Activos no Monetarios | 0.00 | 0.00 |
| | | | Total Hacienda Pública/ Patrimonio | 7,073,786.05 | 4,160,223.31 |
| | | | Total del Pasivo y Hacienda Pública / Patrimonio | 7,193,442.60 | 5,143,379.40 |

Bajo protesta de decir verdad declaramos que los Estados Financieros y sus notas, son razonablemente correctos y son responsabilidad del emisor


 ING. URIEL RODRÍGUEZ HERNÁNDEZ
 DIRECTOR GENERAL




 L.A. LUCÍA SERAFÍN ESCOBAR
 SUBDIRECTORA ADMINISTRATIVA

SOSAPACH

SISTEMA OPERADOR DE LOS SERVICIOS DE AGUA POTABLE Y ALCANTARILLADO DEL MUNICIPIO DE CHIGNAHUAPAN PUEBLA


Estado de Actividades

Del 1 de Enero al 31 de Marzo de 2024

(Cifras en pesos)

| CONCEPTO | 2024 | 2023 |
|---|---------------------|----------------------|
| INGRESOS Y OTROS BENEFICIOS | | |
| Ingresos de Gestión | 6,618,120.68 | 10,432,277.99 |
| Impuestos | 0.00 | 0.00 |
| Cuotas y Aportaciones de Seguridad Social | 0.00 | 0.00 |
| Contribuciones de Mejoras | 0.00 | 0.00 |
| Derechos | 0.00 | 0.00 |
| Productos | 1,709.00 | 4,986.02 |
| Aprovechamientos | 0.00 | 0.00 |
| Ingresos por Venta de Bienes y Prestación de Servicios | 6,616,411.68 | 10,427,291.97 |
| Participaciones, Aportaciones, Convenios, Incentivos Derivados de la Colaboración Fiscal, Fondos | 0.00 | 0.00 |
| Participaciones, Aportaciones, Convenios, Incentivos Derivados de la Colaboración Fiscal y Fondos Distintos de Aportaciones | 0.00 | 0.00 |
| Transferencias, Asignaciones, Subsidios y Subvenciones, y Pensiones y Jubilaciones | 0.00 | 0.00 |
| Otros Ingresos y Beneficios | 0.00 | 0.00 |
| Ingresos Financieros | 0.00 | 0.00 |
| Incremento por Variación de Inventarios | 0.00 | 0.00 |
| Disminución del Exceso de Estimaciones por Pérdida o Deterioro u Obsolescencia | 0.00 | 0.00 |
| Disminución del Exceso de Provisiones | 0.00 | 0.00 |
| Otros Ingresos y Beneficios Varios | 0.00 | 0.00 |
| Total de Ingresos y Otros Beneficios | 6,618,120.68 | 10,432,277.99 |
| GASTOS Y OTRAS PÉRDIDAS | | |
| Gastos de Funcionamiento | 3,704,557.94 | 9,750,853.55 |
| Servicios Personales | 1,060,214.35 | 4,560,346.16 |
| Materiales y Suministros | 775,205.95 | 1,270,590.04 |
| Servicios Generales | 1,869,137.64 | 3,919,917.35 |
| Transferencias, Asignaciones, Subsidios y Otras Ayudas | 0.00 | 103,965.52 |
| Transferencias Internas y Asignaciones al Sector Público | 0.00 | 0.00 |
| Transferencias al Resto del Sector Público | 0.00 | 0.00 |
| Subsidios y Subvenciones | 0.00 | 0.00 |
| Ayudas Sociales | 0.00 | 103,965.52 |
| Pensiones y Jubilaciones | 0.00 | 0.00 |
| Transferencias a Fideicomisos, Mandatos y Contratos Análogos | 0.00 | 0.00 |
| Transferencias a la Seguridad Social | 0.00 | 0.00 |
| Donativos | 0.00 | 0.00 |
| Transferencias al Exterior | 0.00 | 0.00 |
| Participaciones y Aportaciones | 0.00 | 0.00 |
| Participaciones | 0.00 | 0.00 |
| Aportaciones | 0.00 | 0.00 |
| Convenios | 0.00 | 0.00 |
| Intereses, Comisiones y Otros Gastos de la Deuda Pública | 0.00 | 0.00 |
| Intereses de la Deuda Pública | 0.00 | 0.00 |
| Comisiones de la Deuda Pública | 0.00 | 0.00 |
| Gastos de la Deuda Pública | 0.00 | 0.00 |
| Costo por Coberturas | 0.00 | 0.00 |
| Apoyos Financieros | 0.00 | 0.00 |
| Otros Gastos y Pérdidas Extraordinarias | 0.00 | 284,356.92 |
| Estimaciones, Depreciaciones, Deterioros, Obsolescencia y Amortizaciones | 0.00 | 284,356.92 |
| Provisiones | 0.00 | 0.00 |
| Disminución de Inventarios | 0.00 | 0.00 |
| Otros Gastos | 0.00 | 0.00 |
| Inversión Pública | 0.00 | 0.00 |
| Inversión Pública no Capitalizable | 0.00 | 0.00 |
| Total de Gastos y Otras Pérdidas | 3,704,557.94 | 10,139,175.99 |
| Resultados del Ejercicio (Ahorro/Desahorro) | 2,913,562.74 | 293,102.00 |

Bajo protesta de decir verdad declaramos que los Estados Financieros y sus notas, son razonablemente correctos y son responsabilidad del emisor


 ING. URIEL RODRÍGUEZ HERNÁNDEZ
 DIRECTOR GENERAL


 L.A. LUCÍA SERAFÍN AGUILAR
 SUBDIRECTORA ADMINISTRATIVA

SOSAPACH

SISTEMA OPERADOR DE LOS SERVICIOS DE AGUA POTABLE
Y ALCANTARILLADO DEL MUNICIPIO DE CHIGNAHUAPAN
ESTADO ANALÍTICO DEL EJERCICIO DEL PRESUPUESTO DE EGRESOS
CLASIFICACIÓN POR OBJETO DEL GASTO (CAPÍTULO Y CONCEPTO)
Del 1 de Enero al 31 de Marzo de 2024
(Cifras en pesos)

| Concepto | Egreso Aprobado (1) | Ampliaciones/ Reducciones (2) | Egreso Modificado (3=1+2) | Egreso Devengado (4) | Egreso Pagado (5) | Subejercicio (6=3-4) |
|---|------------------------|-------------------------------------|------------------------------|-------------------------|----------------------|-------------------------|
| 6.1 OBRA PÚBLICA EN BIENES DE DOMINIO PÚBLICO | 0.00 | 0.00 | 0.00 | 0.00 | 0.00 | 0.00 |
| 6.2 OBRA PÚBLICA | 0.00 | 0.00 | 0.00 | 0.00 | 0.00 | 0.00 |
| 6.3 PROYECTOS PRODUCTIVOS Y ACCIONES DE FOMENTO | 0.00 | 0.00 | 0.00 | 0.00 | 0.00 | 0.00 |
| 7 INVERSIONES FINANCIERAS Y OTRAS PROVISIONES | 0.00 | 0.00 | 0.00 | 0.00 | 0.00 | 0.00 |
| 7.1 INVERSIONES PARA EL FOMENTO DE ACTIVIDADES PRODUCTIVAS | 0.00 | 0.00 | 0.00 | 0.00 | 0.00 | 0.00 |
| 7.2 ACCIONES Y PARTICIPACIONES DE CAPITAL | 0.00 | 0.00 | 0.00 | 0.00 | 0.00 | 0.00 |
| 7.3 COMPRA DE TÍTULOS Y VALORES | 0.00 | 0.00 | 0.00 | 0.00 | 0.00 | 0.00 |
| 7.4 CONCESIÓN DE PRÉSTAMOS | 0.00 | 0.00 | 0.00 | 0.00 | 0.00 | 0.00 |
| 7.5 INVERSIONES EN FIDEICOMISOS, MANDATOS Y OTROS ANALOGOS | 0.00 | 0.00 | 0.00 | 0.00 | 0.00 | 0.00 |
| 7.6 OTRAS INVERSIONES FINANCIERAS | 0.00 | 0.00 | 0.00 | 0.00 | 0.00 | 0.00 |
| 7.9 PROVISIONES PARA CONTINGENCIAS Y OTRAS EROGACIONES ESPECIALES | 0.00 | 0.00 | 0.00 | 0.00 | 0.00 | 0.00 |
| 8 PARTICIPACIONES Y APORTACIONES | 0.00 | 0.00 | 0.00 | 0.00 | 0.00 | 0.00 |
| 8.1 PARTICIPACIONES | 0.00 | 0.00 | 0.00 | 0.00 | 0.00 | 0.00 |
| 8.3 APORTACIONES | 0.00 | 0.00 | 0.00 | 0.00 | 0.00 | 0.00 |
| 8.5 CONVENIOS | 0.00 | 0.00 | 0.00 | 0.00 | 0.00 | 0.00 |
| 9 DEUDA PÚBLICA | 0.00 | 0.00 | 0.00 | 0.00 | 0.00 | 0.00 |
| 9.1 AMORTIZACIÓN DE LA DEUDA PÚBLICA | 0.00 | 0.00 | 0.00 | 0.00 | 0.00 | 0.00 |
| 9.2 INTERESES DE LA DEUDA PÚBLICA | 0.00 | 0.00 | 0.00 | 0.00 | 0.00 | 0.00 |
| 9.3 COMISIONES DE LA DEUDA PÚBLICA | 0.00 | 0.00 | 0.00 | 0.00 | 0.00 | 0.00 |
| 9.4 GASTOS DE LA DEUDA PÚBLICA | 0.00 | 0.00 | 0.00 | 0.00 | 0.00 | 0.00 |
| 9.5 COSTO POR COBERTURAS | 0.00 | 0.00 | 0.00 | 0.00 | 0.00 | 0.00 |
| 9.6 APOYOS FINANCIEROS | 0.00 | 0.00 | 0.00 | 0.00 | 0.00 | 0.00 |
| 9.9 ADEUDOS DE EJERCICIOS FISCALES ANTERIORES (ADEFAS) | 0.00 | 0.00 | 0.00 | 0.00 | 0.00 | 0.00 |
| TOTAL DEL GASTO | 12,500,000.00 | 0.00 | 12,500,000.00 | 4,078,001.43 | 3,632,043.07 | 8,421,998.57 |

SISTEMA OPERADOR DE LOS SERVICIOS DE AGUA POTABLE
Y ALCANTARILLADO DEL MUNICIPIO DE CHIGNAHUAPAN
ESTADO ANALÍTICO DEL EJERCICIO DEL PRESUPUESTO DE EGRESOS
CLASIFICACIÓN POR OBJETO DEL GASTO (CAPÍTULO Y CONCEPTO)
Del 1 de Enero al 31 de Marzo de 2024
(Cifras en pesos)

| Concepto | Egreso Aprobado (1) | Ampliaciones/Reducciones (2) | Egreso Modificado (3=1+2) | Egreso Devengado (4) | Egreso Pagado (5) | Subejercicio (6=3-4) |
|--|---------------------|------------------------------|---------------------------|----------------------|-------------------|----------------------|
| 3.5 COMERCIALES | | | | | | |
| SERVICIOS DE INSTALACIÓN, REPARACIÓN, MANTENIMIENTO Y CONSERVACIÓN | 1,140,000.00 | 0.00 | 1,140,000.00 | 383,765.89 | 383,765.89 | 756,234.11 |
| 3.6 SERVICIOS DE COMUNICACIÓN SOCIAL Y PUBLICIDAD | 25,000.00 | 0.00 | 25,000.00 | 9,500.00 | 9,500.00 | 15,500.00 |
| 3.7 SERVICIOS DE TRASLADO Y VIÁTICOS | 65,000.00 | 0.00 | 65,000.00 | 20,728.66 | 20,728.66 | 44,271.34 |
| 3.8 SERVICIOS OFICIALES | 100,000.00 | 0.00 | 100,000.00 | 53,803.84 | 53,803.84 | 46,196.16 |
| 3.9 OTROS SERVICIOS GENERALES | 755,890.00 | 0.00 | 755,890.00 | 176,226.00 | 165,836.00 | 579,664.00 |
| 4 TRANSFERENCIAS, ASIGNACIONES, SUBSIDIOS Y OTRAS AYUDAS | 0.00 | 0.00 | 0.00 | 0.00 | 0.00 | 0.00 |
| 4.1 TRANSFERENCIAS INTERNAS Y ASIGNACIONES AL SECTOR PÚBLICO | 0.00 | 0.00 | 0.00 | 0.00 | 0.00 | 0.00 |
| 4.2 TRANSFERENCIAS AL RESTO DEL SECTOR PÚBLICO | 0.00 | 0.00 | 0.00 | 0.00 | 0.00 | 0.00 |
| 4.3 SUBSIDIOS Y SUBVENCIONES | 0.00 | 0.00 | 0.00 | 0.00 | 0.00 | 0.00 |
| 4.4 AYUDAS SOCIALES | 0.00 | 0.00 | 0.00 | 0.00 | 0.00 | 0.00 |
| 4.5 PENSIONES Y JUBILACIONES | 0.00 | 0.00 | 0.00 | 0.00 | 0.00 | 0.00 |
| 4.6 TRANSFERENCIAS A FIDEICOMISOS, MANDATOS Y OTROS ANÁLOGOS | 0.00 | 0.00 | 0.00 | 0.00 | 0.00 | 0.00 |
| 4.7 TRANSFERENCIAS A LA SEGURIDAD SOCIAL | 0.00 | 0.00 | 0.00 | 0.00 | 0.00 | 0.00 |
| 4.8 DONATIVOS | 0.00 | 0.00 | 0.00 | 0.00 | 0.00 | 0.00 |
| 4.9 TRANSFERENCIAS AL EXTERIOR | 0.00 | 0.00 | 0.00 | 0.00 | 0.00 | 0.00 |
| 5 BIENES MUEBLES, INMUEBLES E INTANGIBLES | 250,000.00 | 0.00 | 250,000.00 | 148,793.10 | 148,793.10 | 101,206.90 |
| 5.1 MOBILIARIO Y EQUIPO DE ADMINISTRACIÓN | 50,000.00 | 0.00 | 50,000.00 | 9,793.10 | 9,793.10 | 40,206.90 |
| 5.2 MOBILIARIO Y EQUIPO EDUCACIONAL Y RECREATIVO | 0.00 | 0.00 | 0.00 | 0.00 | 0.00 | 0.00 |
| 5.3 EQUIPO E INSTRUMENTAL MÉDICO Y DE LABORATORIO | 0.00 | 0.00 | 0.00 | 0.00 | 0.00 | 0.00 |
| 5.4 VEHÍCULOS Y EQUIPO DE TRANSPORTE | 0.00 | 0.00 | 0.00 | 0.00 | 0.00 | 0.00 |
| 5.5 EQUIPO DE DEFENSA Y SEGURIDAD | 0.00 | 0.00 | 0.00 | 0.00 | 0.00 | 0.00 |
| 5.6 MAQUINARIA, OTROS EQUIPOS Y HERRAMIENTAS | 200,000.00 | 0.00 | 200,000.00 | 139,000.00 | 139,000.00 | 61,000.00 |
| 5.7 ACTIVOS BIOLÓGICOS | 0.00 | 0.00 | 0.00 | 0.00 | 0.00 | 0.00 |
| 5.8 BIENES INMUEBLES | 0.00 | 0.00 | 0.00 | 0.00 | 0.00 | 0.00 |
| 5.9 ACTIVOS INTANGIBLES | 0.00 | 0.00 | 0.00 | 0.00 | 0.00 | 0.00 |
| 6 INVERSIÓN PÚBLICA | 0.00 | 0.00 | 0.00 | 0.00 | 0.00 | 0.00 |

SISTEMA OPERADOR DE LOS SERVICIOS DE AGUA POTABLE
Y ALCANTARILLADO DEL MUNICIPIO DE CHIGNAHUAPAN
ESTADO ANALÍTICO DEL EJERCICIO DEL PRESUPUESTO DE EGRESOS
CLASIFICACIÓN POR OBJETO DEL GASTO (CAPÍTULO Y CONCEPTO)
Del 1 de Enero al 31 de Marzo de 2024
(Cifras en pesos)

| Concepto | Egreso Aprobado (1) | Ampliaciones/Reducciones (2) | Egreso Modificado (3=1+2) | Egreso Devengado (4) | Egreso Pagado (5) | Subejercicio (6=3-4) |
|---|---------------------|------------------------------|---------------------------|----------------------|-------------------|----------------------|
| 1 SERVICIOS PERSONALES | 5,020,500.00 | 0.00 | 5,020,500.00 | 1,060,214.35 | 1,060,214.35 | 3,960,285.65 |
| 1.1 REMUNERACIONES AL PERSONAL DE CARÁCTER PERMANENTE | 4,250,000.00 | 0.00 | 4,250,000.00 | 1,051,947.13 | 1,051,947.13 | 3,198,052.87 |
| 1.2 REMUNERACIONES AL PERSONAL DE CARÁCTER TRANSITORIO | 0.00 | 0.00 | 0.00 | 0.00 | 0.00 | 0.00 |
| 1.3 REMUNERACIONES ADICIONALES Y ESPECIALES | 505,000.00 | 0.00 | 505,000.00 | 0.00 | 0.00 | 505,000.00 |
| 1.4 SEGURIDAD SOCIAL | 0.00 | 0.00 | 0.00 | 0.00 | 0.00 | 0.00 |
| 1.5 OTRAS PRESTACIONES SOCIALES Y ECONÓMICAS | 65,000.00 | 0.00 | 65,000.00 | 8,267.22 | 8,267.22 | 56,732.78 |
| 1.6 PREVISIONES | 500.00 | 0.00 | 500.00 | 0.00 | 0.00 | 500.00 |
| 1.7 PAGO DE ESTÍMULOS A LAS Y LOS SERVIDORES PÚBLICOS | 200,000.00 | 0.00 | 200,000.00 | 0.00 | 0.00 | 200,000.00 |
| 2 MATERIALES Y SUMINISTROS | 1,766,810.00 | 0.00 | 1,766,810.00 | 999,856.34 | 564,287.98 | 766,953.66 |
| 2.1 MATERIALES DE ADMINISTRACIÓN, EMISIÓN DE DOCUMENTOS Y ARTÍCULOS OFICIALES | 135,000.00 | 0.00 | 135,000.00 | 35,860.10 | 35,860.10 | 99,139.90 |
| 2.2 ALIMENTOS Y UTENSILIOS | 83,000.00 | 0.00 | 83,000.00 | 26,021.13 | 26,021.13 | 56,978.87 |
| 2.3 MATERIAS PRIMAS Y MATERIALES DE PRODUCCIÓN Y COMERCIALIZACIÓN | 0.00 | 0.00 | 0.00 | 0.00 | 0.00 | 0.00 |
| 2.4 MATERIALES Y ARTÍCULOS DE CONSTRUCCIÓN Y DE REPARACIÓN | 873,810.00 | 0.00 | 873,810.00 | 659,353.92 | 223,785.56 | 214,456.08 |
| 2.5 PRODUCTOS QUÍMICOS, FARMACÉUTICOS Y DE LABORATORIO | 265,000.00 | 0.00 | 265,000.00 | 181,049.02 | 181,049.02 | 83,950.98 |
| 2.6 COMBUSTIBLES, LUBRICANTES Y ADITIVOS | 250,000.00 | 0.00 | 250,000.00 | 48,409.38 | 48,409.38 | 201,590.62 |
| 2.7 VESTUARIO, BLANCOS, PRENDAS DE PROTECCIÓN Y ARTÍCULOS DEPORTIVOS | 80,000.00 | 0.00 | 80,000.00 | 9,901.03 | 9,901.03 | 70,098.97 |
| 2.8 MATERIALES Y SUMINISTROS PARA SEGURIDAD PÚBLICA | 0.00 | 0.00 | 0.00 | 0.00 | 0.00 | 0.00 |
| 2.9 HERRAMIENTAS, REFACCIONES Y ACCESORIOS MENORES | 80,000.00 | 0.00 | 80,000.00 | 39,261.76 | 39,261.76 | 40,738.24 |
| 3 SERVICIOS GENERALES | 5,462,690.00 | 0.00 | 5,462,690.00 | 1,869,137.64 | 1,858,747.64 | 3,593,552.36 |
| 3.1 SERVICIOS BÁSICOS | 2,117,800.00 | 0.00 | 2,117,800.00 | 419,113.82 | 419,113.82 | 1,698,686.18 |
| 3.2 SERVICIOS DE ARRENDAMIENTO | 570,000.00 | 0.00 | 570,000.00 | 509,888.80 | 509,888.80 | 60,111.20 |
| 3.3 SERVICIOS PROFESIONALES, CIENTÍFICOS, TÉCNICOS Y OTROS SERVICIOS | 677,000.00 | 0.00 | 677,000.00 | 294,065.68 | 294,065.68 | 382,934.32 |
| 3.4 SERVICIOS FINANCIEROS, BANCARIOS Y | 12,000.00 | 0.00 | 12,000.00 | 2,044.95 | 2,044.95 | 9,955.05 |

SISTEMA OPERADOR DE LOS SERVICIOS DE AGUA POTABLE
Y ALCANTARILLADO DEL MUNICIPIO DE CHIGNAHUAPAN
ESTADO ANALÍTICO DEL EJERCICIO DEL PRESUPUESTO DE EGRESOS
CLASIFICACIÓN ECONÓMICA (POR TIPO DE GASTO)
Del 1 de Enero al 31 de Marzo de 2024
(Cifras en pesos)

| Concepto | Egreso Aprobado (1) | Ampliaciones/Reducciones (2) | Egreso Modificado (3=1+2) | Egreso Devengado (4) | Egreso Pagado (5) | Subejercicio (6=3-4) |
|---|----------------------|------------------------------|---------------------------|----------------------|---------------------|----------------------|
| 1 GASTO CORRIENTE | 12,250,000.00 | 0.00 | 12,250,000.00 | 3,929,208.33 | 3,483,249.97 | 8,320,791.67 |
| 2 GASTO DE CAPITAL | 250,000.00 | 0.00 | 250,000.00 | 148,793.10 | 148,793.10 | 101,206.90 |
| 3 AMORTIZACIÓN DE LA DEUDA Y DISMINUCIÓN DE PASIVOS | 0.00 | 0.00 | 0.00 | 0.00 | 0.00 | 0.00 |
| 4 PENSIONES Y JUBILACIONES | 0.00 | 0.00 | 0.00 | 0.00 | 0.00 | 0.00 |
| 5 PARTICIPACIONES | 0.00 | 0.00 | 0.00 | 0.00 | 0.00 | 0.00 |
| TOTAL DEL GASTO | 12,500,000.00 | 0.00 | 12,500,000.00 | 4,078,001.43 | 3,632,043.07 | 8,421,998.57 |

Bajo protesta de decir verdad declaramos que los Estados Financieros y sus notas, son razonablemente correctos y son responsabilidad del emisor.

ING. URIEL RODRIGUEZ HERNANDEZ
DIRECTOR GENERAL


L.A. LUCIA SERAFIN AGUILAR
SUBDIRECTORA ADMINISTRATIVA




SISTEMA OPERADOR DE LOS SERVICIOS DE AGUA POTABLE
Y ALCANTARILLADO DEL MUNICIPIO DE CHIGNAHUAPAN
ESTADO ANALÍTICO DEL EJERCICIO DEL PRESUPUESTO DE EGRESOS
CLASIFICACIÓN ADMINISTRATIVA
Del 1 de Enero al 31 de Marzo de 2024
(Cifras en pesos)

| Concepto | Egreso Aprobado (1) | Ampliaciones/Reducciones (2) | Egreso Modificado (3=1+2) | Egreso Devengado (4) | Egreso Pagado (5) | Subejercicio (6=3-4) |
|--|----------------------|------------------------------|---------------------------|----------------------|---------------------|----------------------|
| 3 SECTOR PUBLICO MUNICIPAL | 12,500,000.00 | 0.00 | 12,500,000.00 | 4,078,001.43 | 3,632,043.07 | 8,421,998.57 |
| 3.1 SECTOR PUBLICO NO FINANCIERO | 12,500,000.00 | 0.00 | 12,500,000.00 | 4,078,001.43 | 3,632,043.07 | 8,421,998.57 |
| 3.1.1 GOBIERNO GENERAL MUNICIPAL | 12,500,000.00 | 0.00 | 12,500,000.00 | 4,078,001.43 | 3,632,043.07 | 8,421,998.57 |
| 3.1.1.2 ENTIDADES PARAESTATALES Y FIDEICOMISOS NO EMPRESARIALES Y NO FINANCIEROS | 12,500,000.00 | 0.00 | 12,500,000.00 | 4,078,001.43 | 3,632,043.07 | 8,421,998.57 |
| 000 RAMO GENERAL | 0.00 | 0.00 | 0.00 | 0.00 | 0.00 | 0.00 |
| 0001 AREA ADMINISTRATIVA | 10,766,190.00 | 0.00 | 10,766,190.00 | 3,046,670.40 | 3,036,280.40 | 7,719,519.60 |
| 0002 AREA DE LA PTAR | 0.00 | 0.00 | 0.00 | 0.00 | 0.00 | 0.00 |
| 0003 AREA OPERATIVA | 1,733,810.00 | 0.00 | 1,733,810.00 | 1,031,331.03 | 595,762.67 | 702,478.97 |
| 0004 AREA COMERCIAL | 0.00 | 0.00 | 0.00 | 0.00 | 0.00 | 0.00 |
| TOTAL DEL GASTO | 12,500,000.00 | 0.00 | 12,500,000.00 | 4,078,001.43 | 3,632,043.07 | 8,421,998.57 |

Bajo protesta de decir verdad declaramos que los Estados Financieros y sus notas, son razonablemente correctos y son responsabilidad del emisor.


 ING. URIELL RODRIGUEZ HERNANDEZ
 DIRECTOR GENERAL



 L.A. LUCIA SERAFIN AGUILAR
 SUBDIRECTORA ADMINISTRATIVA




SISTEMA OPERADOR DE LOS SERVICIOS DE AGUA POTABLE
Y ALCANTARILLADO DEL MUNICIPIO DE CHIGNAHUAPAN
ESTADO ANALÍTICO DE INGRESOS
Del 1 de Enero al 31 de Marzo de 2024
(Cifras en pesos)

| Estado Analítico de Ingresos por Fuente de Financiamiento | Ingreso Estimado (1) | Ampliaciones/ Reducciones (2) | Ingreso Modificado (3=1+2) | Ingreso Devengado (4) | Ingreso Recaudado (5) | Diferencia (6=5-1) |
|--|----------------------------|-------------------------------------|----------------------------------|-----------------------------|-----------------------------|-----------------------|
| INGRESOS DERIVADOS DE FINANCIAMIENTO | 0.00 | 0.00 | 0.00 | 0.00 | 0.00 | 0.00 |
| INGRESOS DERIVADOS DE FINANCIAMIENTOS | 0.00 | 0.00 | 0.00 | 0.00 | 0.00 | 0.00 |
| TOTAL | 12,500,000.00 | 0.00 | 12,500,000.00 | 6,618,120.68 | 6,618,120.68 | |
| | | | | | Ingresos Excedentes | 0.00 |

Bajo protesta de decir verdad declaramos que los Estados Financieros y sus notas,
son razonablemente correctos y son responsabilidad del emisor.


ING. URIEL RODRIGUEZ HERNANDEZ
DIRECTOR GENERAL


L.A. LUCIA SERAFIN AGUILAR
SUBDIRECTORA ADMINISTRATIVA



SISTEMA OPERADOR DE LOS SERVICIOS DE AGUA POTABLE
Y ALCANTARILLADO DEL MUNICIPIO DE CHIGNAHUAPAN
ESTADO ANALÍTICO DE INGRESOS
Del 1 de Enero al 31 de Marzo de 2024
(Cifras en pesos)

| Estado Analítico de Ingresos por Fuente de Financiamiento | Ingreso Estimado (1) | Ampliaciones/ Reducciones (2) | Ingreso Modificado (3=1+2) | Ingreso Devengado (4) | Ingreso Recaudado (5) | Diferencia (6=5-1) |
|---|----------------------------|-------------------------------------|----------------------------------|-----------------------------|-----------------------------|-----------------------|
| INGRESOS DEL PODER EJECUTIVO FEDERAL O ESTATAL Y DE LOS MUNICIPIOS | 0.00 | 0.00 | 0.00 | 0.00 | 0.00 | 0.00 |
| IMPUESTOS | 0.00 | 0.00 | 0.00 | 0.00 | 0.00 | 0.00 |
| CUOTAS Y APORTACIONES DE SEGURIDAD SOCIAL | 0.00 | 0.00 | 0.00 | 0.00 | 0.00 | 0.00 |
| CONTRIBUCIONES DE MEJORAS | 0.00 | 0.00 | 0.00 | 0.00 | 0.00 | 0.00 |
| DERECHOS | 0.00 | 0.00 | 0.00 | 0.00 | 0.00 | 0.00 |
| PRODUCTOS | 0.00 | 0.00 | 0.00 | 0.00 | 0.00 | 0.00 |
| APROVECHAMIENTOS | 0.00 | 0.00 | 0.00 | 0.00 | 0.00 | 0.00 |
| PARTICIPACIONES, APORTACIONES, CONVENIOS, INCENTIVOS DERIV. DE LA COLAB. FISCAL Y FONDOS DIST. DE APORT | 0.00 | 0.00 | 0.00 | 0.00 | 0.00 | 0.00 |
| TRANSFERENCIAS, ASIGNACIONES, SUBSIDIOS Y SUBVENCIONES, Y PENSIONES Y JUBILACIONES | 0.00 | 0.00 | 0.00 | 0.00 | 0.00 | 0.00 |
| INGRESOS DE LOS ENTES PÚBLICOS DE LOS PODERES LEGISLATIVO Y JUDICIAL, DE LOS ÓRGANOS AUTÓNOMOS Y DEL SECTOR PARAESTATAL O PARAMUNICIPAL, ASÍ COMO DE LAS EMPRESAS PRODUCTIVAS DEL ESTADO | 12,500,000.00 | 0.00 | 12,500,000.00 | 6,618,120.68 | 6,618,120.68 | -5,881,879.32 |
| CUOTAS Y APORTACIONES DE SEGURIDAD SOCIAL | 0.00 | 0.00 | 0.00 | 0.00 | 0.00 | 0.00 |
| PRODUCTOS | 5,000.00 | 0.00 | 5,000.00 | 1,709.00 | 1,709.00 | -3,291.00 |
| INGRESOS POR VENTAS DE BIENES, PRESTACIÓN DE SERVICIOS Y OTROS INGRESOS | 12,335,124.00 | 0.00 | 12,335,124.00 | 6,616,411.68 | 6,616,411.68 | -5,718,712.32 |
| TRANSFERENCIAS, ASIGNACIONES, SUBSIDIOS Y SUBVENCIONES, Y PENSIONES Y JUBILACIONES | 159,876.00 | 0.00 | 159,876.00 | 0.00 | 0.00 | -159,876.00 |


SISTEMA OPERADOR DE LOS SERVICIOS DE AGUA POTABLE
Y ALCANTARILLADO DEL MUNICIPIO DE CHIGNAHUAPAN
ESTADO ANALÍTICO DE INGRESOS
Del 1 de Enero al 31 de Marzo de 2024
(Cifras en pesos)

| Rubro de Ingresos | Ingreso Estimado (1) | Ampliaciones y Reducciones (2) | Ingreso Modificado (3=1+2) | Ingreso Devengado (4) | Ingreso Recaudado (5) | Diferencia (6=5-1) |
|---|----------------------------|--------------------------------------|----------------------------------|-----------------------------|-----------------------------|-----------------------|
| IMPUESTOS | 0.00 | 0.00 | 0.00 | 0.00 | 0.00 | 0.00 |
| CUOTAS Y APORTACIONES DE SEGURIDAD SOCIAL | 0.00 | 0.00 | 0.00 | 0.00 | 0.00 | 0.00 |
| CONTRIBUCIONES DE MEJORAS | 0.00 | 0.00 | 0.00 | 0.00 | 0.00 | 0.00 |
| DERECHOS | 0.00 | 0.00 | 0.00 | 0.00 | 0.00 | 0.00 |
| PRODUCTOS | 5,000.00 | 0.00 | 5,000.00 | 1,709.00 | 1,709.00 | -3,291.00 |
| APROVECHAMIENTOS | 0.00 | 0.00 | 0.00 | 0.00 | 0.00 | 0.00 |
| INGRESOS POR VENTAS DE BIENES, PRESTACIÓN DE SERVICIOS Y OTROS INGRESOS | 12,335,124.00 | 0.00 | 12,335,124.00 | 6,616,411.68 | 6,616,411.68 | -5,718,712.32 |
| PARTICIPACIONES, APORTACIONES, CONVENIOS, INCENTIVOS DERIV. DE LA COLAB. FISCAL Y FONDOS DIST. DE APORT | 0.00 | 0.00 | 0.00 | 0.00 | 0.00 | 0.00 |
| TRANSFERENCIAS, ASIGNACIONES, SUBSIDIOS Y SUBVENCIONES, Y PENSIONES Y JUBILACIONES | 159,876.00 | 0.00 | 159,876.00 | 0.00 | 0.00 | -159,876.00 |
| INGRESOS DERIVADOS DE FINANCIAMIENTOS | 0.00 | 0.00 | 0.00 | 0.00 | 0.00 | 0.00 |
| ===== | ===== | ===== | ===== | ===== | ===== | ===== |
| TOTAL | 12,500,000.00 | 0.00 | 12,500,000.00 | 6,618,120.68 | 6,618,120.68 | |
| ===== | ===== | ===== | ===== | ===== | ===== | ===== |
| | | | | Ingresos Excedentes | | 0.00 |
| | | | | ===== | | ===== |


SISTEMA OPERADOR DE LOS SERVICIOS DE AGUA POTABLE
Y ALCANTARILLADO DEL MUNICIPIO DE CHIGNAHUAPAN
ESTADO ANALÍTICO DE LA DEUDA Y OTROS PASIVOS
Del 1 de Enero al 31 de Marzo de 2024
(Cifras en pesos)

| DENOMINACIÓN DE LAS DEUDAS | Moreda de Contratación | Institución o País Acreedor | Saldo Inicial del Periodo | Saldo Final del Periodo |
|--|---------------------------|--------------------------------|------------------------------|----------------------------|
| DEUDA PÚBLICA | | | | |
| CORTO PLAZO | | | | |
| DEUDA INTERNA | | | | |
| Instituciones de Crédito | | | 0.00 | 0.00 |
| Títulos y Valores | | | 0.00 | 0.00 |
| Arrendamientos financieros | | | 0.00 | 0.00 |
| DEUDA EXTERNA | | | | |
| Organismos Financieros Internacionales | | | 0.00 | 0.00 |
| Deuda Bilateral | | | 0.00 | 0.00 |
| Títulos y Valores | | | 0.00 | 0.00 |
| Arrendamientos Financieros | | | 0.00 | 0.00 |
| SUBTOTAL CORTO PLAZO | | | 0.00 | 0.00 |
| LARGO PLAZO | | | | |
| DEUDA INTERNA | | | | |
| Instituciones de Crédito | | | 0.00 | 0.00 |
| Títulos y Valores | | | 0.00 | 0.00 |
| Arrendamientos financieros | | | 0.00 | 0.00 |
| DEUDA EXTERNA | | | | |
| Organismos Financieros Internacionales | | | 0.00 | 0.00 |
| Deuda Bilateral | | | 0.00 | 0.00 |
| Títulos y Valores | | | 0.00 | 0.00 |
| Arrendamientos Financieros | | | 0.00 | 0.00 |
| SUBTOTAL LARGO PLAZO | | | 0.00 | 0.00 |
| OTROS PASIVOS | | | 983,156.09 | 119,656.55 |
| TOTAL DEUDA Y OTROS PASIVOS | | | 983,156.09 | 119,656.55 |

Bajo protesta de decir verdad declaramos que los Estados Financieros y sus notas, son razonablemente correctos y son responsabilidad del emisor.




 ING. UZIEL RODRIGUEZ HERNANDEZ
 DIRECTOR GENERAL




 L.A. LUCIA SERAFIN AGUILAR
 SUBDIRECTORA ADMINISTRATIVA



SISTEMA OPERADOR DE LOS SERVICIOS DE AGUA POTABLE
Y ALCANTARILLADO DEL MUNICIPIO DE CHIGNAHUAPAN
ESTADO ANALÍTICO DEL ACTIVO
Del 1 de Enero al 31 de Marzo de 2024
(Cifras en pesos)



ING. URIEL RODRIGUEZ HERNANDEZ
DIRECTOR GENERAL



L.A. LUCIA SERAFIN AGUILAR
SUBDIRECTORA ADMINISTRATIVA



SISTEMA OPERADOR DE LOS SERVICIOS DE AGUA POTABLE
Y ALCANTARILLADO DEL MUNICIPIO DE CHIGNAHUAPAN
ESTADO ANALÍTICO DEL ACTIVO
Del 1 de Enero al 31 de Marzo de 2024
(Cifras en pesos)


| Concepto | Saldo Inicial 1 | Cargos del periodo 2 | Abonos del periodo 3 | Saldo final 4=(1+2-3) | Variación del periodo 5=(4-1) |
|---|--------------------|-------------------------|-------------------------|--------------------------|----------------------------------|
| ACTIVO | 5,143,379.40 | 17,650,197.68 | 15,600,134.48 | 7,193,442.60 | 2,050,063.20 |
| ACTIVO CIRCULANTE | 3,756,350.04 | 17,480,219.24 | 15,578,949.14 | 5,657,620.14 | 1,901,270.10 |
| EFECTIVO Y EQUIVALENTES | 42,388.68 | 9,655,563.12 | 8,281,657.45 | 1,416,294.35 | 1,373,905.67 |
| DERECHOS A RECIBIR EFECTIVO O EQUIVALENTES | 3,653,597.77 | 7,356,421.76 | 7,058,707.72 | 3,951,311.81 | 297,714.04 |
| DERECHOS A RECIBIR BIENES O SERVICIOS | 0.00 | 32,666.00 | 27,666.00 | 5,000.00 | 5,000.00 |
| INVENTARIOS | 0.00 | 0.00 | 0.00 | 0.00 | 0.00 |
| ALMACENES | 60,363.59 | 435,568.36 | 210,917.97 | 285,013.98 | 224,650.39 |
| ESTIMACIÓN POR PÉRDIDAS O DETERIORO DE ACTIVOS CIRCULANTES | 0.00 | 0.00 | 0.00 | 0.00 | 0.00 |
| OTROS ACTIVOS CIRCULANTES | 0.00 | 0.00 | 0.00 | 0.00 | 0.00 |
| ACTIVO NO CIRCULANTE | 1,387,029.36 | 169,978.44 | 21,185.34 | 1,535,822.46 | 148,793.10 |
| INVERSIONES FINANCIERAS A LARGO PLAZO | 0.00 | 0.00 | 0.00 | 0.00 | 0.00 |
| DERECHOS A RECIBIR EFECTIVO O EQUIVALENTES A LARGO PLAZO | 0.00 | 0.00 | 0.00 | 0.00 | 0.00 |
| BIENES INMUEBLES, INFRAESTRUCTURA Y CONSTRUCCIONES EN PROCESO | 1,380,324.42 | 0.00 | 0.00 | 1,380,324.42 | 0.00 |
| BIENES MUEBLES | 2,427,997.09 | 148,793.10 | 21,185.34 | 2,555,604.85 | 127,607.76 |
| ACTIVOS INTANGIBLES | 358,974.14 | 0.00 | 0.00 | 358,974.14 | 0.00 |
| DEPRECIACIÓN, DETERIORO Y AMORTIZACIÓN ACUMULADA DE BIENES | -2,780,266.29 | 21,185.34 | 0.00 | -2,759,080.95 | 21,185.34 |
| ACTIVOS DIFERIDOS | 0.00 | 0.00 | 0.00 | 0.00 | 0.00 |
| ESTIMACIÓN POR PÉRDIDA O DETERIORO DE ACTIVOS NO CIRCULANTES | 0.00 | 0.00 | 0.00 | 0.00 | 0.00 |
| OTROS ACTIVOS NO CIRCULANTES | 0.00 | 0.00 | 0.00 | 0.00 | 0.00 |

Bajo protesta de decir verdad declaramos que los Estados Financieros y sus notas,
son razonablemente correctos y son responsabilidad del emisor.

SISTEMA OPERADOR DE LOS SERVICIOS DE AGUA POTABLE
Y ALCANTARILLADO DEL MUNICIPIO DE CHIGNAHUAPAN
ESTADO DE FLUJOS DE EFECTIVO
Del 1 de Enero al 31 de Marzo de 2024
(Cifras en pesos)

| Concepto | 2024 | 2023 |
|---|--------------|-------------|
| | | |
| Incremento/Disminución Neta en el Efectivo y Equivalentes al Efectivo | 1,373,905.67 | -460,122.54 |
| Efectivo y Equivalentes al Efectivo al Inicio del Ejercicio | 42,388.68 | 502,511.22 |
| Efectivo y Equivalentes al Efectivo al Final del Ejercicio | 1,416,294.35 | 42,388.68 |

Bajo protesta de decir verdad declaramos que los Estados Financieros y sus notas, son razonablemente correctos y son responsabilidad del emisor.



ING. URIEL RODRIGUEZ HERNANDEZ
DIRECTOR GENERAL



L.A. LUCIA SERAFIN AGUILAR
SUBDIRECTORA ADMINISTRATIVA



SISTEMA OPERADOR DE LOS SERVICIOS DE AGUA POTABLE
Y ALCANTARILLADO DEL MUNICIPIO DE CHIGNAHUAPAN
ESTADO DE FLUJOS DE EFECTIVO
Del 1 de Enero al 31 de Marzo de 2024
(Cifras en pesos)

| Concepto | 2024 | 2023 |
|---|---------------|---------------|
| | ----- | ----- |
| FLUJOS DE EFECTIVO DE LAS ACTIVIDADES DE INVERSIÓN | | |
| ORIGEN | 0.00 | 0.00 |
| BIENES INMUEBLES, INFRAESTRUCTURA Y | 0.00 | 0.00 |
| CONSTRUCCIONES EN PROCESO | | |
| BIENES MUEBLES | 0.00 | 0.00 |
| OTROS ORIGENES DE INVERSIÓN | 0.00 | 0.00 |
| APLICACIÓN | 148,793.10 | 326,624.83 |
| BIENES INMUEBLES, INFRAESTRUCTURA Y | 0.00 | 0.00 |
| CONSTRUCCIONES EN PROCESO | | |
| BIENES MUEBLES | 148,793.10 | 326,624.83 |
| OTRAS APLICACIONES DE INVERSIÓN | 0.00 | 0.00 |
| FLUJOS NETOS DE EFECTIVO POR | -148,793.10 | -326,624.83 |
| ACTIVIDADES DE INVERSIÓN | | |
| FLUJOS DE EFECTIVO DE LAS ACTIVIDADES DE FINANCIAMIENTO | | |
| ORIGEN | 3,037,442.44 | 8,020,545.79 |
| ENDEUDAMIENTO NETO | 0.00 | 0.00 |
| INTERNO | 0.00 | 0.00 |
| EXTERNO | 0.00 | 0.00 |
| OTROS ORIGENES DE FINANCIAMIENTO | 3,037,442.44 | 8,020,545.79 |
| APLICACIÓN | 4,649,614.38 | 9,986,632.24 |
| SERVICIOS DE LA DEUDA | 0.00 | 0.00 |
| INTERNO | 0.00 | 0.00 |
| EXTERNO | 0.00 | 0.00 |
| OTRAS APLICACIONES DE FINANCIAMIENTO | 4,649,614.38 | 9,986,632.24 |
| FLUJOS NETOS DE EFECTIVO POR | -1,612,171.94 | -1,966,086.45 |
| ACTIVIDADES DE FINANCIAMIENTO | | |


SISTEMA OPERADOR DE LOS SERVICIOS DE AGUA POTABLE
Y ALCANTARILLADO DEL MUNICIPIO DE CHIGNAHUAPAN
ESTADO DE FLUJOS DE EFECTIVO
Del 1 de Enero al 31 de Marzo de 2024
(Cifras en pesos)

| Concepto | 2024 | 2023 |
|---|--------------|---------------|
| FLUJOS DE EFECTIVO DE LAS ACTIVIDADES DE OPERACIÓN | | |
| ORIGEN | 6,618,120.68 | 10,432,277.99 |
| IMPUESTOS | 0.00 | 0.00 |
| CUOTAS Y APORTACIONES DE SEGURIDAD SOCIAL | 0.00 | 0.00 |
| CONTRIBUCIONES DE MEJORAS | 0.00 | 0.00 |
| DERECHOS | 0.00 | 0.00 |
| PRODUCTOS | 1,709.00 | 4,986.02 |
| APROVECHAMIENTOS | 0.00 | 0.00 |
| INGRESOS POR VENTAS DE BIENES, PRESTACIÓN DE SERVICIOS Y OTROS INGRESOS | 6,616,411.68 | 10,427,291.97 |
| PARTICIPACIONES, APORTACIONES, CONVENIOS, INCENTIVOS DERIV. DE LA COLAB. FISCAL Y FONDOS DIST. DE APORT | 0.00 | 0.00 |
| TRANSFERENCIAS, ASIGNACIONES, SUBSIDIOS Y SUBVENCIONES, Y PENSIONES Y JUBILACIONES | 0.00 | 0.00 |
| OTROS ORIGENES DE OPERACIÓN | 0.00 | 0.00 |
| APLICACIÓN | 3,483,249.97 | 8,599,689.25 |
| SERVICIOS PERSONALES | 1,060,214.35 | 3,887,261.88 |
| MATERIALES Y SUMINISTROS | 564,287.98 | 875,835.85 |
| SERVICIOS GENERALES | 1,858,747.64 | 3,732,626.00 |
| TRANSFERENCIAS INTERNAS Y ASIGNACIONES AL SECTOR PÚBLICO | 0.00 | 0.00 |
| TRANSFERENCIAS AL RESTO DEL SECTOR PÚBLICO | 0.00 | 0.00 |
| SUBSIDIOS Y SUBVENCIONES | 0.00 | 0.00 |
| AYUDAS SOCIALES | 0.00 | 103,965.52 |
| PENSIONES Y JUBILACIONES | 0.00 | 0.00 |
| TRANSFERENCIAS A FIDEICOMISOS, MANDATOS Y OTROS ANÁLOGOS | 0.00 | 0.00 |
| TRANSFERENCIAS A LA SEGURIDAD SOCIAL | 0.00 | 0.00 |
| DONATIVOS | 0.00 | 0.00 |
| TRANSFERENCIAS AL EXTERIOR | 0.00 | 0.00 |
| PARTICIPACIONES | 0.00 | 0.00 |
| APORTACIONES | 0.00 | 0.00 |
| CONVENIOS | 0.00 | 0.00 |
| OTRAS APLICACIONES DE OPERACIÓN | 0.00 | 0.00 |
| FLUJOS NETOS DE EFECTIVO POR ACTIVIDADES DE OPERACIÓN | 3,134,870.71 | 1,832,588.74 |


SISTEMA OPERADOR DE LOS SERVICIOS DE AGUA POTABLE
Y ALCANTARILLADO DEL MUNICIPIO DE CHIGNAHUAPAN
ESTADO DE CAMBIOS EN LA SITUACIÓN FINANCIERA
Del 1 de Enero al 31 de Marzo de 2024
(Cifras en pesos)

| | Origen | Aplicación |
|--|--------------|------------|
| HACIENDA PÚBLICA/PATRIMONIO CONTRIBUIDO | - | - |
| APORTACIONES | - | - |
| DONACIONES DE CAPITAL | - | - |
| ACTUALIZACIÓN DE LA HACIENDA PÚBLICA/PATRIMONIO | - | - |
| HACIENDA PÚBLICA/PATRIMONIO GENERADO | 2,913,562.74 | - |
| RESULTADOS DEL EJERCICIO (AHORRO / DESAHORRO) | 2,620,460.74 | - |
| RESULTADOS DE EJERCICIOS ANTERIORES | 293,102.00 | - |
| REVALÚOS | - | - |
| RESERVAS | - | - |
| RECTIFICACIONES DE RESULTADOS DE EJERCICIOS ANTERIORES | - | - |
| EXCESO O INSUFICIENCIA EN LA ACTUALIZACIÓN DE LA HACIENDA PÚBLICA/PATRIMONIO | - | - |
| RESULTADO POR POSICIÓN MONETARIA | - | - |
| RESULTADO POR TENENCIA DE ACTIVOS NO MONETARIOS | - | - |

Bajo protesta de decir verdad declaramos que los Estados Financieros y sus notas, son razonablemente correctos y son responsabilidad del emisor.



 ING. URIEL RODRIGUEZ HERNANDEZ
 DIRECTOR GENERAL



 L.A. LUCIA SERAFIN AGUILAR
 SUBDIRECTORA ADMINISTRATIVA




SISTEMA OPERADOR DE LOS SERVICIOS DE AGUA POTABLE
Y ALCANTARILLADO DEL MUNICIPIO DE CHIGNAHUAPAN
ESTADO DE CAMBIOS EN LA SITUACIÓN FINANCIERA
Del 1 de Enero al 31 de Marzo de 2024
(Cifras en pesos)

| | Origen | Aplicación |
|--|--------------|--------------|
| | ----- | ----- |
| ACTIVO | - | 2,050,063.20 |
| ACTIVO CIRCULANTE | - | 1,901,270.10 |
| EFECTIVO Y EQUIVALENTES | - | 1,373,905.67 |
| DERECHOS A RECIBIR EFECTIVO O EQUIVALENTES | - | 297,714.04 |
| DERECHOS A RECIBIR BIENES O SERVICIOS | - | 5,000.00 |
| INVENTARIOS | - | - |
| ALMACENES | - | 224,650.39 |
| ESTIMACIÓN POR PÉRDIDAS O DETERIORO DE ACTIVOS CIRCULANTES | - | - |
| OTROS ACTIVOS CIRCULANTES | - | - |
| ACTIVO NO CIRCULANTE | - | 148,793.10 |
| INVERSIONES FINANCIERAS A LARGO PLAZO | - | - |
| DERECHOS A RECIBIR EFECTIVO O EQUIVALENTES A LARGO PLAZO | - | - |
| BIENES INMUEBLES, INFRAESTRUCTURA Y CONSTRUCCIONES EN PROCESO | - | - |
| BIENES MUEBLES | - | 127,607.76 |
| ACTIVOS INTANGIBLES | - | - |
| DEPRECIACIÓN, DETERIORO Y AMORTIZACIÓN ACUMULADA DE BIENES | - | 21,185.34 |
| ACTIVOS DIFERIDOS | - | - |
| ESTIMACIÓN POR PÉRDIDA O DETERIORO DE ACTIVOS NO CIRCULANTES | - | - |
| OTROS ACTIVOS NO CIRCULANTES | - | - |
| PASIVO | - | 863,499.54 |
| PASIVO CIRCULANTE | - | 863,499.54 |
| CUENTAS POR PAGAR A CORTO PLAZO | - | 863,499.54 |
| DOCUMENTOS POR PAGAR A CORTO PLAZO | - | - |
| PORCIÓN A CORTO PLAZO DE LA DEUDA PÚBLICA A LARGO PLAZO | - | - |
| TÍTULOS Y VALORES A CORTO PLAZO | - | - |
| PASIVOS DIFERIDOS A CORTO PLAZO | - | - |
| FONDOS Y BIENES DE TERCEROS EN GARANTÍA Y/O ADMINISTRACIÓN A CORTO PLAZO | - | - |
| PROVISIONES A CORTO PLAZO | - | - |
| OTROS PASIVOS A CORTO PLAZO | - | - |
| PASIVO NO CIRCULANTE | - | - |
| CUENTAS POR PAGAR A LARGO PLAZO | - | - |
| DOCUMENTOS POR PAGAR A LARGO PLAZO | - | - |
| DEUDA PÚBLICA A LARGO PLAZO | - | - |
| PASIVOS DIFERIDOS A LARGO PLAZO | - | - |
| FONDOS Y BIENES DE TERCEROS EN GARANTÍA Y/O ADMINISTRACIÓN A LARGO PLAZO | - | - |
| PROVISIONES A LARGO PLAZO | - | - |
| HACIENDA PÚBLICA/PATRIMONIO | 2,913,562.74 | - |

SISTEMA OPERADOR DE LOS SERVICIOS DE AGUA POTABLE
Y ALCANTARILLADO DEL MUNICIPIO DE CHIGNAHUAPAN
ESTADO DE VARIACIÓN EN LA HACIENDA PÚBLICA
Del 1 de Enero al 31 de Marzo de 2024
(Cifras en pesos)

| | | | |
|--|--------------|--------------|--------------|
| Variaciones de la Hacienda Pública / Patrimonio Generado Neto 2024 | 293,102.00 | 2,620,460.74 | 2,913,562.74 |
| Resultados del Ejercicio (Ahorro/Desahorro) | | 2,913,562.74 | 2,913,562.74 |
| Resultados de Ejercicios Anteriores | 293,102.00 | -293,102.00 | 0.00 |
| Revalúos | | 0.00 | 0.00 |
| Reservas | | 0.00 | 0.00 |
| Rectificaciones de Resultados de Ejercicios Anteriores | | 0.00 | 0.00 |
| Cambios en el Exceso o Insuficiencia en la Actualización de la Hacienda Pública/Patrimonio Neto 2024 | | | 0.00 |
| Resultado por Posición Monetaria | | | 0.00 |
| Resultado por Tenencia de Activos no Monetarios | | | 0.00 |
| Hacienda Pública / Patrimonio Neto Final 2024 | 1,523,109.11 | 2,637,114.20 | 2,913,562.74 |
| | | | 0.00 |
| | | | 7,073,786.05 |

Bajo protesta de decir verdad declaramos que los Estados Financieros y sus notas, son razonablemente correctos y son responsabilidad del emisor.



 ING. URIELL RODRIGUEZ HERNANDEZ
 DIRECTOR GENERAL



 L.A. LUCIA SERAHIN AGUILAR
 SUBDIRECTORA ADMINISTRATIVA




SISTEMA OPERADOR DE LOS SERVICIOS DE AGUA POTABLE
Y ALCANTARILLADO DEL MUNICIPIO DE CHIGNAHUAPAN
ESTADO DE VARIACIÓN EN LA HACIENDA PÚBLICA
Del 1 de Enero al 31 de Marzo de 2024
(Cifras en pesos)

| Concepto | Hacienda Pública/ Patrimonio Contribuido | Hacienda Pública/ Patrimonio Generado de Ejercicios Ant. | Hacienda Pública/ Patrimonio Generado del Ejercicio | Exceso o Insuficiencia en la Actualización de la Hacienda Pública / Patrimonio / | TOTAL |
|--|--|--|---|--|--------------|
| Hacienda Pública / Patrimonio Contribuido Neto 2023 | 1,523,109.11 | | | | 1,523,109.11 |
| Aportaciones | 1,523,109.11 | | | | 1,523,109.11 |
| Donaciones de Capital | 0.00 | | | | 0.00 |
| Actualización de la Hacienda Pública/Patrimonio | 0.00 | | | | 0.00 |
| Hacienda Pública / Patrimonio Generado Neto 2023 | | 2,344,012.20 | 293,102.00 | | 2,637,114.20 |
| Resultados del Ejercicio (Ahorro/Desahorro) | | | 293,102.00 | | 293,102.00 |
| Resultados de Ejercicios Anteriores | | 2,344,012.20 | | | 2,344,012.20 |
| Revalúos | | 0.00 | | | 0.00 |
| Reservas | | 0.00 | | | 0.00 |
| Rectificaciones de Resultados de Ejercicios Anteriores | | 0.00 | | | 0.00 |
| Exceso o Insuficiencia en la Actualización de la Hacienda Pública/Patrimonio Neto 2023 | | | | 0.00 | 0.00 |
| Resultado por Posición Monetaria | | | | 0.00 | 0.00 |
| Resultado por Tenencia de Activos no Monetarios | | | | 0.00 | 0.00 |
| Hacienda Pública / Patrimonio Neto Final 2023 | 1,523,109.11 | 2,344,012.20 | 293,102.00 | 0.00 | 4,160,223.31 |
| Cambios en la Hacienda Pública / Patrimonio Contribuido Neto 2024 | 0.00 | | | | 0.00 |
| Aportaciones | 0.00 | | | | 0.00 |
| Donaciones de Capital | 0.00 | | | | 0.00 |
| Actualización de la Hacienda Pública/Patrimonio | 0.00 | | | | 0.00 |

SISTEMA OPERADOR DE LOS SERVICIOS DE AGUA POTABLE
Y ALCANTARILLADO DEL MUNICIPIO DE CHIGNAHUAPAN
ESTADO DE SITUACIÓN FINANCIERA
Al 31 de Marzo de 2024
(Cifras en pesos)

| | 2024 | 2023 | | 2024 | 2023 |
|-----------------------|--------------|--------------|--|--------------|--------------|
| | | | | | |
| | | | HACIENDA PÚBLICA/PATRIMONIO GENERADO | 5,550,676.94 | 2,637,114.20 |
| | | | RESULTADOS DEL EJERCICIO (AHORRO / DESAHORRO) | 2,913,562.74 | 293,102.00 |
| | | | RESULTADOS DE EJERCICIOS ANTERIORES | 2,637,114.20 | 2,344,012.20 |
| | | | REVALÚOS | 0.00 | 0.00 |
| | | | RESERVAS | 0.00 | 0.00 |
| | | | RECTIFICACIONES DE RESULTADOS DE EJERCICIOS ANTERIORES | 0.00 | 0.00 |
| | | | EXCESO O INSUFICIENCIA EN LA ACTUALIZACIÓN DE LA HACIENDA PÚBLICA/PATRIMONIO | 0.00 | 0.00 |
| | | | RESULTADO POR POSICIÓN MONETARIA | 0.00 | 0.00 |
| | | | RESULTADO POR TENENCIA DE ACTIVOS NO MONETARIOS | 0.00 | 0.00 |
| | | | TOTAL HACIENDA PÚBLICA/PATRIMONIO..... | 7,073,786.05 | 4,160,223.31 |
| TOTAL DEL ACTIVO..... | 7,193,442.60 | 5,143,379.40 | TOTAL DEL PASIVO Y HACIENDA PÚBLICA/PATRIMONIO... | 7,193,442.60 | 5,143,379.40 |

Bajo protesta de decir verdad declaramos que los Estados Financieros y sus notas,
son razonablemente correctos y son responsabilidad del emisor.



 ING. URIEL RODRIGUEZ HERNANDEZ
 DIRECTOR GENERAL



 L.A. LUCIA SERAPIO AGUILAR
 SUBDIRECTORA ADMINISTRATIVA



Página 2 de 2
SOSAPACH


SISTEMA OPERADOR DE LOS SERVICIOS DE AGUA POTABLE
Y ALCANTARILLADO DEL MUNICIPIO DE CHIGNAHUAPAN
ESTADO DE SITUACIÓN FINANCIERA
Al 31 de Marzo de 2024
(Cifras en pesos)

| | 2024 | 2023 | | 2024 | 2023 |
|---|---------------|---------------|--|--------------|--------------|
| ACTIVO | ----- | | PASIVO | ----- | |
| ACTIVO CIRCULANTE | | | PASIVO CIRCULANTE | | |
| EFFECTIVO Y EQUIVALENTES | 1,416,294.35 | 42,388.68 | CUENTAS POR PAGAR A CORTO PLAZO | 119,656.55 | 983,156.09 |
| DERECHOS A RECIBIR EFECTIVO O EQUIVALENTES | 3,951,311.81 | 3,653,597.77 | DOCUMENTOS POR PAGAR A CORTO PLAZO | 0.00 | 0.00 |
| DERECHOS A RECIBIR BIENES O SERVICIOS | 5,000.00 | 0.00 | PORCIÓN A CORTO PLAZO DE LA DEUDA PÚBLICA A LARGO PLAZO | 0.00 | 0.00 |
| INVENTARIOS | 0.00 | 0.00 | TÍTULOS Y VALORES A CORTO PLAZO | 0.00 | 0.00 |
| ALMACENES | 285,013.98 | 60,363.59 | PASIVOS DIFERIDOS A CORTO PLAZO | 0.00 | 0.00 |
| ESTIMACIÓN POR PÉRDIDAS O DETERIORO DE ACTIVOS CIRCULANTES | 0.00 | 0.00 | FONDOS Y BIENES DE TERCEROS EN GARANTÍA Y/O ADMINISTRACIÓN A CORTO PLAZO | 0.00 | 0.00 |
| OTROS ACTIVOS CIRCULANTES | 0.00 | 0.00 | PROVISIONES A CORTO PLAZO | 0.00 | 0.00 |
| TOTAL DE ACTIVOS CIRCULANTES | 5,657,620.14 | 3,756,350.04 | OTROS PASIVOS A CORTO PLAZO | 0.00 | 0.00 |
| ACTIVO NO CIRCULANTE | | | PASIVO NO CIRCULANTE | | |
| INVERSIONES FINANCIERAS A LARGO PLAZO | 0.00 | 0.00 | CUENTAS POR PAGAR A LARGO PLAZO | 0.00 | 0.00 |
| DERECHOS A RECIBIR EFECTIVO O EQUIVALENTES A LARGO PLAZO | 0.00 | 0.00 | DOCUMENTOS POR PAGAR A LARGO PLAZO | 0.00 | 0.00 |
| BIENES INMUEBLES, INFRAESTRUCTURA Y CONSTRUCCIONES EN PROCESO | 1,380,324.42 | 1,380,324.42 | DEUDA PÚBLICA A LARGO PLAZO | 0.00 | 0.00 |
| BIENES MUEBLES | 2,555,604.85 | 2,427,997.09 | PASIVOS DIFERIDOS A LARGO PLAZO | 0.00 | 0.00 |
| ACTIVOS INTANGIBLES | 358,974.14 | 358,974.14 | FONDOS Y BIENES DE TERCEROS EN GARANTÍA Y/O ADMINISTRACIÓN A LARGO PLAZO | 0.00 | 0.00 |
| DEPRECIACIÓN, DETERIORO Y AMORTIZACIÓN ACUMULADA DE BIENES | -2,759,080.95 | -2,780,266.29 | PROVISIONES A LARGO PLAZO | 0.00 | 0.00 |
| ACTIVOS DIFERIDOS | 0.00 | 0.00 | TOTAL DE PASIVOS NO CIRCULANTES | 0.00 | 0.00 |
| ESTIMACIÓN POR PÉRDIDA O DETERIORO DE ACTIVOS NO CIRCULANTES | 0.00 | 0.00 | TOTAL DEL PASIVO..... | 119,656.55 | 983,156.09 |
| OTROS ACTIVOS NO CIRCULANTES | 0.00 | 0.00 | HACIENDA PÚBLICA / PATRIMONIO | | |
| TOTAL DE ACTIVOS NO CIRCULANTES | 1,535,822.46 | 1,387,029.36 | HACIENDA PÚBLICA/PATRIMONIO CONTRIBUIDO | 1,523,109.11 | 1,523,109.11 |
| | | | APORTACIONES | 1,523,109.11 | 1,523,109.11 |
| | | | DONACIONES DE CAPITAL | 0.00 | 0.00 |
| | | | ACTUALIZACIÓN DE LA HACIENDA PÚBLICA/PATRIMONIO | 0.00 | 0.00 |

SISTEMA OPERADOR DE LOS SERVICIOS DE AGUA POTABLE
Y ALCANTARILLADO DEL MUNICIPIO DE CHIGNAHUAPAN
ESTADO DE ACTIVIDADES
Del 1 de Enero al 31 de Marzo de 2024
(Cifras en pesos)

| | 2024 | 2023 |
|---|--------------|---------------|
| INTERESES DE LA DEUDA PÚBLICA | 0.00 | 0.00 |
| COMISIONES DE LA DEUDA PÚBLICA | 0.00 | 0.00 |
| GASTOS DE LA DEUDA PÚBLICA | 0.00 | 0.00 |
| COSTO POR COBERTURAS | 0.00 | 0.00 |
| APOYOS FINANCIEROS | 0.00 | 0.00 |
| | | |
| OTROS GASTOS Y PÉRDIDAS EXTRAORDINARIAS | 0.00 | 284,356.92 |
| ESTIMACIONES, DEPRECIACIONES, DETERIOROS, OBSOLESCENCIAS Y AMORTIZACIONES | 0.00 | 284,356.92 |
| PROVISIONES | 0.00 | 0.00 |
| DISMINUCIONES DE INVENTARIOS | 0.00 | 0.00 |
| OTROS GASTOS | 0.00 | 0.00 |
| | | |
| INVERSIÓN PÚBLICA | 0.00 | 0.00 |
| INVERSIÓN PÚBLICA NO CAPITALIZABLE | 0.00 | 0.00 |
| | | |
| TOTAL DE GASTOS Y OTRAS PÉRDIDAS | 3,704,557.94 | 10,139,175.99 |
| | | |
| RESULTADOS DEL EJERCICIO (AHORRO/DESAHORRO)..... | 2,913,562.74 | 293,102.00 |

Bajo protesta de decir verdad declaramos que los Estados Financieros y sus notas,
son razonablemente correctos y son responsabilidad del emisor.



 ING. URIEL RODRIGUEZ HERNANDEZ
 DIRECTOR GENERAL



 L.A. LUCÍA SERAFIN AGUILAR
 SUBDIRECTORA ADMINISTRATIVA



SISTEMA OPERADOR DE LOS SERVICIOS DE AGUA POTABLE
Y ALCANTARILLADO DEL MUNICIPIO DE CHIGNAHUAPAN
ESTADO DE ACTIVIDADES
Del 1 de Enero al 31 de Marzo de 2024
(Cifras en pesos)

| | 2024 | 2023 |
|---|--------------|---------------|
| INGRESOS Y OTROS BENEFICIOS | | |
| INGRESOS DE GESTIÓN | 6,618,120.68 | 10,432,277.99 |
| IMPUESTOS | 0.00 | 0.00 |
| CUOTAS Y APORTACIONES DE SEGURIDAD SOCIAL | 0.00 | 0.00 |
| CONTRIBUCIONES DE MEJORAS | 0.00 | 0.00 |
| DERECHOS | 1,709.00 | 4,986.02 |
| PRODUCTOS DE TIPO CORRIENTE | 0.00 | 0.00 |
| APROVECHAMIENTOS DE TIPO CORRIENTE | 0.00 | 0.00 |
| INGRESOS POR VENTA DE BIENES Y PRESTACIÓN DE SERVICIOS | 6,616,411.68 | 10,427,291.97 |
| PART, APORT, CONV, INCENT. DERIV. D/COLAB. FISCAL, F. DIST. DE APORT, TRANSF, ASIG, SUBS Y SUBV Y P Y JUB | 0.00 | 0.00 |
| PART, APORT, CONV, INCENT. DERIV. D/COLAB. FISCAL, F. DIST. DE APORT | 0.00 | 0.00 |
| TRANSFERENCIAS, ASIGNACIONES, SUBSIDIOS Y SUBVENCIONES Y PENSIONES Y JUBILACIONES | 0.00 | 0.00 |
| OTROS INGRESOS Y BENEFICIOS | 0.00 | 0.00 |
| INGRESOS FINANCIEROS | 0.00 | 0.00 |
| INCREMENTO POR VARIACIÓN DE INVENTARIOS | 0.00 | 0.00 |
| DISMINUCIÓN DEL EXCESO DE ESTIMACIONES POR PÉRDIDA O DETERIORO U OBSOLESCENCIA | 0.00 | 0.00 |
| DISMINUCIÓN DEL EXCESO DE PROVISIONES | 0.00 | 0.00 |
| OTROS INGRESOS Y BENEFICIOS VARIOS | 0.00 | 0.00 |
| TOTAL DE INGRESOS Y OTROS BENEFICIOS | 6,618,120.68 | 10,432,277.99 |
| GASTOS Y OTRAS PÉRDIDAS | | |
| GASTOS DE FUNCIONAMIENTO | 3,704,557.94 | 9,750,853.55 |
| SERVICIOS PERSONALES | 1,060,214.35 | 4,560,346.16 |
| MATERIALES Y SUMINISTROS | 775,205.95 | 1,270,590.04 |
| SERVICIOS GENERALES | 1,869,137.64 | 3,919,917.35 |
| TRANSFERENCIAS, ASIGNACIONES, SUBSIDIOS Y OTRAS AYUDAS | 0.00 | 103,965.52 |
| TRANSFERENCIAS INTERNAS Y ASIGNACIONES AL SECTOR PÚBLICO | 0.00 | 0.00 |
| TRANSFERENCIAS AL RESTO DEL SECTOR PÚBLICO | 0.00 | 0.00 |
| SUBSIDIOS Y SUBVENCIONES | 0.00 | 0.00 |
| AYUDAS SOCIALES | 0.00 | 103,965.52 |
| PENSIONES Y JUBILACIONES | 0.00 | 0.00 |
| TRANSFERENCIAS A FIDEICOMISOS, MANDATOS Y CONTRATOS ANÁLOGOS | 0.00 | 0.00 |
| TRANSFERENCIAS A LA SEGURIDAD SOCIAL | 0.00 | 0.00 |
| DONATIVOS | 0.00 | 0.00 |
| TRANSFERENCIAS AL EXTERIOR | 0.00 | 0.00 |
| PARTICIPACIONES Y APORTACIONES | 0.00 | 0.00 |
| PARTICIPACIONES | 0.00 | 0.00 |
| APORTACIONES | 0.00 | 0.00 |
| CONVENIOS | 0.00 | 0.00 |
| INTERESES, COMISIONES Y OTROS GASTOS DE LA DEUDA PÚBLICA | 0.00 | 0.00 |

SISTEMA OPERADOR DE LOS SERVICIOS DE AGUA POTABLE
Y ALCANTARILLADO DEL MUNICIPIO DE CHIGNAHUAPAN
NOTAS A LOS ESTADOS FINANCIEROS
NOTAS DE MEMORIA
Del 1 de Enero al 31 de Marzo de 2024
(Cifras en pesos)

| | | | | | |
|-------|---|------|------|------|----------|
| 7.6.3 | BIENES BAJO CONTRATO EN COMODATO | 0.00 | 0.00 | 0.00 | 0.00 (d) |
| 7.6.4 | CONTRATO DE COMODATO POR BIENES | 0.00 | 0.00 | 0.00 | 0.00 (a) |
| 7.7 | OTRAS CUENTAS DE ORDEN | 0.00 | 0.00 | 0.00 | 0.00 (d) |
| 7.7.1 | OTRAS CUENTAS DE ORDEN | 0.00 | 0.00 | 0.00 | 0.00 (d) |
| 7.X | BIENES ARQUEOLÓGICOS, ARTÍSTICOS E HISTÓRICOS | 0.00 | 0.00 | 0.00 | 0.00 (d) |
| 7.X.1 | BIENES ARQUEOLÓGICOS EN CUSTODIA | 0.00 | 0.00 | 0.00 | 0.00 (d) |
| 7.X.2 | CUSTODIA DE BIENES ARQUEOLÓGICOS | 0.00 | 0.00 | 0.00 | 0.00 (a) |
| 7.X.3 | BIENES ARTÍSTICOS EN CUSTODIA | 0.00 | 0.00 | 0.00 | 0.00 (d) |
| 7.X.4 | CUSTODIA DE BIENES ARTÍSTICOS | 0.00 | 0.00 | 0.00 | 0.00 (a) |
| 7.X.5 | BIENES HISTÓRICOS EN CUSTODIA | 0.00 | 0.00 | 0.00 | 0.00 (d) |
| 7.X.6 | CUSTODIA DE BIENES HISTÓRICOS | 0.00 | 0.00 | 0.00 | 0.00 (a) |


MEM-02 CUENTAS DE ORDEN PRESUPUESTARIAS DE INGRESOS:

| Concepto | 2024 Característica |
|----------|---|
| 8.1.1 | LEY DE INGRESOS ESTIMADA 12,500,000.00 Saldo |
| 8.1.2 | LEY DE INGRESOS POR EJECUTAR 5,881,879.32 Saldo |
| 8.1.3 | MODIFICACIONES A LA LEY DE INGRESOS ESTIMADA 0.00 Saldo |
| 8.1.4 | LEY DE INGRESOS DEVENGADA 6,618,120.68 Abonos |
| 8.1.5 | LEY DE INGRESOS RECAUDADA 6,618,120.68 Abonos |

MEM-03 CUENTAS DE ORDEN PRESUPUESTARIAS DE EGRESOS:

| Concepto | 2024 Característica |
|----------|--|
| 8.2.1 | PRESUPUESTO DE EGRESOS APROBADO 12,500,000.00 Saldo |
| 8.2.2 | PRESUPUESTO DE EGRESOS POR EJERCER 4,461,712.92 Saldo |
| 8.2.3 | MODIFICACIONES AL PRESUPUESTO DE EGRESOS APROBADO 0.00 Saldo |
| 8.2.4 | PRESUPUESTO DE EGRESOS COMPROMETIDO 3,460,123.02 Cargos |
| 8.2.5 | PRESUPUESTO DE EGRESOS DEVENGADO 4,288,919.40 Cargos |
| 8.2.6 | PRESUPUESTO DE EGRESOS EJERCIDO 3,548,215.48 Cargos |
| 8.2.7 | PRESUPUESTO DE EGRESOS PAGADO 3,632,043.07 Cargos |

Bajo protesta de decir verdad declaramos que los Estados Financieros y sus notas, son razonablemente correctos y son responsabilidad del emisor.


ING. URIEL RODRIGUEZ HERNANDEZ
DIRECTOR GENERAL


L.A. LUCRECIA SERAFIN AGUILAR
SUBDIRECTORA ADMINISTRATIVA



SISTEMA OPERADOR DE LOS SERVICIOS DE AGUA POTABLE
Y ALCANTARILLADO DEL MUNICIPIO DE CHIGNAHUAPAN
NOTAS A LOS ESTADOS FINANCIEROS
NOTAS DE MEMORIA
Del 1 de Enero al 31 de Marzo de 2024
(Cifras en pesos)


MEM-01 CUENTAS DE ORDEN CONTABLES:

| Cuenta | Nombre de la Cuenta | Saldo Inicial | Cargos | Abonos | Saldo Final |
|--------|--|---------------|--------|--------|-------------|
| 7 | CUENTAS DE ORDEN CONTABLES | 0.00 | 0.00 | 0.00 | 0.00 (d) |
| 7.1 | VALORES | 0.00 | 0.00 | 0.00 | 0.00 (d) |
| 7.1.1 | VALORES EN CUSTODIA | 0.00 | 0.00 | 0.00 | 0.00 (d) |
| 7.1.2 | CUSTODIA DE VALORES | 0.00 | 0.00 | 0.00 | 0.00 (a) |
| 7.1.3 | INSTRUMENTOS DE CRÉDITO PRESTADOS A FORMADORES DE MERCADO | 0.00 | 0.00 | 0.00 | 0.00 (d) |
| 7.1.4 | PRÉSTAMO DE INSTRUMENTOS DE CRÉDITO A FORMADORES DE MERCADO Y SU GARANTÍA | 0.00 | 0.00 | 0.00 | 0.00 (a) |
| 7.1.5 | INSTRUMENTOS DE CRÉDITO RECIBIDOS EN GARANTÍA DE LOS FORMADORES DE MERCADO | 0.00 | 0.00 | 0.00 | 0.00 (d) |
| 7.1.6 | GARANTÍA DE CRÉDITOS RECIBIDOS DE LOS FORMADORES DE MERCADO | 0.00 | 0.00 | 0.00 | 0.00 (a) |
| 7.2 | EMISIÓN DE OBLIGACIONES | 0.00 | 0.00 | 0.00 | 0.00 (d) |
| 7.2.1 | AUTORIZACIÓN PARA LA EMISIÓN DE BONOS, TÍTULOS Y VALORES DE LA DEUDA PÚBLICA INTERNA | 0.00 | 0.00 | 0.00 | 0.00 (d) |
| 7.2.2 | AUTORIZACIÓN PARA LA EMISIÓN DE BONOS, TÍTULOS Y VALORES DE LA DEUDA PÚBLICA EXTERNA | 0.00 | 0.00 | 0.00 | 0.00 (d) |
| 7.2.3 | EMISIONES AUTORIZADAS DE LA DEUDA PÚBLICA INTERNA Y EXTERNA | 0.00 | 0.00 | 0.00 | 0.00 (a) |
| 7.2.4 | SUSCRIPCIÓN DE CONTRATOS DE PRÉSTAMOS Y OTRAS OBLIGACIONES DE LA DEUDA PÚBLICA INTERNA | 0.00 | 0.00 | 0.00 | 0.00 (d) |
| 7.2.5 | SUSCRIPCIÓN DE CONTRATOS DE PRÉSTAMOS Y OTRAS OBLIGACIONES DE LA DEUDA PÚBLICA EXTERNA | 0.00 | 0.00 | 0.00 | 0.00 (d) |
| 7.2.6 | CONTRATOS DE PRÉSTAMOS Y OTRAS OBLIGACIONES DE LA DEUDA PÚBLICA INTERNA Y EXTERNA | 0.00 | 0.00 | 0.00 | 0.00 (a) |
| 7.3 | AVALES Y GARANTÍAS | 0.00 | 0.00 | 0.00 | 0.00 (d) |
| 7.3.1 | AVALES AUTORIZADOS | 0.00 | 0.00 | 0.00 | 0.00 (d) |
| 7.3.2 | AVALES FIRMADOS | 0.00 | 0.00 | 0.00 | 0.00 (a) |
| 7.3.3 | FIANZAS Y GARANTÍAS RECIBIDAS POR DEUDAS A COBRAR | 0.00 | 0.00 | 0.00 | 0.00 (d) |
| 7.3.4 | FIANZAS Y GARANTÍAS RECIBIDAS | 0.00 | 0.00 | 0.00 | 0.00 (a) |
| 7.3.5 | FIANZAS OTORGADAS PARA RESPALDAR OBLIGACIONES NO FISCALES DEL GOBIERNO | 0.00 | 0.00 | 0.00 | 0.00 (d) |
| 7.3.6 | FIANZAS OTORGADAS DEL GOBIERNO PARA RESPALDAR OBLIGACIONES NO FISCALES | 0.00 | 0.00 | 0.00 | 0.00 (a) |
| 7.4 | JUICIOS | 0.00 | 0.00 | 0.00 | 0.00 (d) |
| 7.4.1 | DEMANDAS JUDICIALES EN PROCESO DE RESOLUCIÓN | 0.00 | 0.00 | 0.00 | 0.00 (d) |
| 7.4.2 | RESOLUCIÓN DE DEMANDAS EN PROCESO JUDICIAL | 0.00 | 0.00 | 0.00 | 0.00 (a) |
| 7.5 | INVERSIÓN MEDIANTE PROYECTOS PARA PRESTACIÓN DE SERVICIOS (PPS) Y SIMILARES | 0.00 | 0.00 | 0.00 | 0.00 (d) |
| 7.5.1 | CONTRATOS PARA INVERSIÓN MEDIANTE PROYECTOS PARA PRESTACIÓN DE SERVICIOS (PPS) Y SIMILARES | 0.00 | 0.00 | 0.00 | 0.00 (d) |
| 7.5.2 | INVERSIÓN PÚBLICA CONTRATADA MEDIANTE PROYECTOS PARA PRESTACIÓN DE SERVICIOS (PPS) Y SIMILARES | 0.00 | 0.00 | 0.00 | 0.00 (a) |
| 7.6 | BIENES CONCESIONADOS O EN COMODATO | 0.00 | 0.00 | 0.00 | 0.00 (d) |
| 7.6.1 | BIENES BAJO CONTRATO EN CONCESIÓN | 0.00 | 0.00 | 0.00 | 0.00 (d) |
| 7.6.2 | CONTRATO DE CONCESIÓN POR BIENES | 0.00 | 0.00 | 0.00 | 0.00 (a) |


SISTEMA OPERADOR DE LOS SERVICIOS DE AGUA POTABLE
Y ALCANTARILLADO DEL MUNICIPIO DE CHIGNAHUAPAN
NOTAS A LOS ESTADOS FINANCIEROS
NOTAS AL ESTADO DE FLUJOS DE EFECTIVO
Del 1 de Enero al 31 de Marzo de 2024
(Cifras en pesos)

| EFE-03 CONCILIACIÓN DE LOS FLUJOS DE EFECTIVO NETOS DE LAS ACTIVIDADES DE OPERACIÓN: | | 2024 | 2023 |
|--|---|--------------|--------------|
| Concepto | | | |
| 3.2.1 | RESULTADOS DEL EJERCICIO (AHORRO / DESAHORRO) | 2,913,562.74 | 293,102.00 |
| | (+) MOVIMIENTOS DE PARTIDAS QUE NO AFECTAN AL EFECTIVO | 445,958.36 | 1,359,307.77 |
| 5.4 | INTERESES, COMISIONES Y OTROS GASTOS DE LA DEUDA PÚBLICA | 0.00 | 0.00 |
| 5.5 | OTROS GASTOS Y PÉRDIDAS EXTRAORDINARIAS | 0.00 | 284,356.92 |
| 5.6 | INVERSIÓN PÚBLICA | 0.00 | 0.00 |
| 2.1.1 | INCREMENTOS EN CUENTAS POR PAGAR DE ACTIVIDADES DE OPERACIÓN | 445,958.36 | 1,074,950.85 |
| | (-) MOVIMIENTOS DE PARTIDAS QUE NO AFECTAN AL EFECTIVO | 224,650.39 | -180,178.97 |
| 4.x | INGRESOS DE OPERACIÓN NO PRESUPUESTARIOS | 0.00 | 0.00 |
| 1x, 5x | GASTOS DE OPERACIÓN NO CONTABLES | 224,650.39 | -180,178.97 |
| 1.1.2 | INCREMENTOS EN CUENTAS POR COBRAR DE ACTIVIDADES DE OPERACIÓN | 0.00 | 0.00 |
| | (=) FLUJOS DE EFECTIVO NETOS DE LAS ACTIVIDADES DE OPERACIÓN | 3,134,870.71 | 1,832,588.74 |

Bajo protesta de decir verdad declaramos que los Estados Financieros y sus notas, son razonablemente correctos y son responsabilidad del emisor.



ING. URIEL RODRIGUEZ HERNANDEZ
DIRECTOR GENERAL



L.A. LUCIA SERAPIN AGUILAR
SUBDIRECTORA ADMINISTRATIVA



SISTEMA OPERADOR DE LOS SERVICIOS DE AGUA POTABLE
Y ALCANTARILLADO DEL MUNICIPIO DE CHIGNAHUAPAN
NOTAS A LOS ESTADOS FINANCIEROS
NOTAS AL ESTADO DE FLUJOS DE EFECTIVO
Del 1 de Enero al 31 de Marzo de 2024
(Cifras en pesos)

EFE-01 FLUJO DE EFECTIVO:
Concepto

| | | 2024 | 2023 |
|---------|---|--------------|-----------|
| 1.1.1.1 | EFFECTIVO | 36,815.98 | 39,711.77 |
| 1.1.1.2 | BANCOS/TESORERÍA | 1,379,478.37 | 2,676.91 |
| 1.1.1.3 | BANCOS/DEPENDENCIAS Y OTROS | 0.00 | 0.00 |
| 1.1.1.4 | INVERSIONES TEMPORALES (HASTA 3 MESES) | 0.00 | 0.00 |
| 1.1.1.5 | FONDOS CON AFECTACIÓN ESPECÍFICA | 0.00 | 0.00 |
| 1.1.1.6 | DEPÓSITOS DE FONDOS DE TERCEROS EN GARANTÍA Y/O ADMINISTRACIÓN | 0.00 | 0.00 |
| 1.1.1.9 | OTROS EFECTIVOS Y EQUIVALENTES | 0.00 | 0.00 |
| 1.1.1 | TOTAL | 1,416,294.35 | 42,388.68 |

EFE-02 ADQUISICIONES DE ACTIVIDADES DE INVERSIÓN EFECTIVAMENTE PAGADAS:
Concepto

| | | 2024 | 2023 |
|---------|--|------------|------------|
| 1.2.3 | BIENES INMUEBLES, INFRAESTRUCTURA Y CONSTRUCCIONES EN PROCESO | 0.00 | 0.00 |
| 1.2.3.1 | TERRENOS | 0.00 | 0.00 |
| 1.2.3.2 | VIVIENDAS | 0.00 | 0.00 |
| 1.2.3.3 | EDIFICIOS NO HABITACIONALES | 0.00 | 0.00 |
| 1.2.3.4 | INFRAESTRUCTURA | 0.00 | 0.00 |
| 1.2.3.5 | CONSTRUCCIONES EN PROCESO EN BIENES DE DOMINIO PÚBLICO | 0.00 | 0.00 |
| 1.2.3.6 | CONSTRUCCIONES EN PROCESO EN BIENES PROPIOS | 0.00 | 0.00 |
| 1.2.3.9 | OTROS BIENES INMUEBLES | 0.00 | 0.00 |
| 1.2.4 | BIENES MUEBLES | 148,793.10 | 326,624.83 |
| 1.2.4.1 | MOBILIARIO Y EQUIPO DE ADMINISTRACIÓN | 9,793.10 | 50,982.76 |
| 1.2.4.2 | MOBILIARIO Y EQUIPO EDUCACIONAL Y RECREATIVO | 0.00 | 0.00 |
| 1.2.4.3 | EQUIPO E INSTRUMENTAL MÉDICO Y DE LABORATORIO | 0.00 | 0.00 |
| 1.2.4.4 | VEHÍCULOS Y EQUIPO DE TRANSPORTE | 0.00 | 0.00 |
| 1.2.4.5 | EQUIPO DE DEFENSA Y SEGURIDAD | 0.00 | 0.00 |
| 1.2.4.6 | MAQUINARIA, OTROS EQUIPOS Y HERRAMIENTAS | 139,000.00 | 275,642.07 |
| 1.2.4.7 | COLECCIONES, OBRAS DE ARTE Y OBJETOS VALIOSOS | 0.00 | 0.00 |
| 1.2.4.8 | ACTIVOS BIOLÓGICOS | 0.00 | 0.00 |
| 1.2.5 | ACTIVOS INTANGIBLES | 0.00 | 0.00 |
| 1.2.5.1 | SOFTWARE | 0.00 | 0.00 |
| 1.2.5.2 | PATENTES, MARCAS Y DERECHOS | 0.00 | 0.00 |
| 1.2.5.3 | CONCESIONES Y FRANQUICIAS | 0.00 | 0.00 |
| 1.2.5.4 | LICENCIAS | 0.00 | 0.00 |
| 1.2.5.9 | OTROS ACTIVOS INTANGIBLES | 0.00 | 0.00 |
| | TOTAL DE APLICACIÓN DE EFECTIVO POR ACTIVIDADES DE INVERSIÓN | 148,793.10 | 326,624.83 |

SISTEMA OPERADOR DE LOS SERVICIOS DE AGUA POTABLE
Y ALCANTARILLADO DEL MUNICIPIO DE CHIGNAHUAPAN
NOTAS A LOS ESTADOS FINANCIEROS
NOTAS AL ESTADO DE VARIACIÓN EN LA HACIENDA PÚBLICA/PATRIMONIO
Del 1 de Enero al 31 de Marzo de 2024
(Cifras en pesos)

VPH-01 PATRIMONIO CONTRIBUIDO:

| Cuenta | Nombre de la Cuenta | Monto | Tipo | Naturaleza |
|--------|---|--------------|------|------------|
| 3.1.1 | APORTACIONES | 1,523,109.11 | | |
| 3.1.2 | DONACIONES DE CAPITAL | 0.00 | | |
| 3.1.3 | ACTUALIZACIÓN DE LA HACIENDA PÚBLICA/PATRIMONIO | 0.00 | | |
| | TOTAL | 1,523,109.11 | | |

VPH-02 PATRIMONIO GENERADO:

| Cuenta | Nombre de la Cuenta | Monto | Procedencia |
|---------|--|--------------|-------------|
| 3.2.1 | RESULTADOS DEL EJERCICIO (AHORRO / DESAHORRO) | 2,913,562.74 | |
| 3.2.2 | RESULTADOS DE EJERCICIOS ANTERIORES | 2,637,114.20 | |
| 3.2.3 | REVALÚOS | 0.00 | |
| 3.2.3.1 | REVALÚO DE BIENES INMUEBLES | 0.00 | |
| 3.2.3.2 | REVALÚO DE BIENES MUEBLES | 0.00 | |
| 3.2.3.3 | REVALÚO DE BIENES INTANGIBLES | 0.00 | |
| 3.2.3.9 | OTROS REVALÚOS | 0.00 | |
| 3.2.4 | RESERVAS | 0.00 | |
| 3.2.4.1 | RESERVAS DE PATRIMONIO | 0.00 | |
| 3.2.4.2 | RESERVAS TERRITORIALES | 0.00 | |
| 3.2.4.3 | RESERVAS POR CONTINGENCIAS | 0.00 | |
| 3.2.5 | RECTIFICACIONES DE RESULTADOS DE EJERCICIOS ANTERIORES | 0.00 | |
| 3.2.5.1 | CAMBIOS EN POLÍTICAS CONTABLES | 0.00 | |
| 3.2.5.2 | CAMBIOS POR ERRORES CONTABLES | 0.00 | |
| | TOTAL | 5,550,676.94 | |

Bajo protesta de decir verdad declaramos que los Estados Financieros y sus notas, son razonablemente correctos y son responsabilidad del emisor.



ING. URIEL RODRIGUEZ HERNANDEZ
DIRECTOR GENERAL



L.A. LUCIA SERAPIN AGUILAR
SUBDIRECTORA ADMINISTRATIVA



SOSAPACH

SISTEMA OPERADOR DE LOS SERVICIOS DE AGUA POTABLE
 Y ALCANTARILLADO DEL MUNICIPIO DE CHIGNAHUAPAN
 NOTAS A LOS ESTADOS FINANCIEROS
 NOTAS AL ESTADO DE SITUACIÓN FINANCIERA
 Del 1 de Enero al 31 de Marzo de 2024
 (Cifras en pesos)


ESF-16 OTROS PASIVOS:

| Cuenta | Nombre de la Cuenta | Monto | Naturaleza | Característica |
|---------|-----------------------------|-------|------------|----------------|
| 2.1.9 | OTROS PASIVOS A CORTO PLAZO | 0.00 | | |
| 2.1.9.1 | INGRESOS POR CLASIFICAR | 0.00 | | |
| 2.1.9.2 | RECAUDACIÓN POR PARTICIPAR | 0.00 | | |
| 2.1.9.9 | OTROS PASIVOS CIRCULANTES | 0.00 | | |
| | TOTAL | 0.00 | | |

Bajo protesta de decir verdad declaramos que los Estados Financieros y sus notas,
 son razonablemente correctos y son responsabilidad del emisor.



 ING. URIEL RODRIGUEZ HERNANDEZ
 DIRECTOR GENERAL



 L.A. LUCIA SERAFIN AGUILAR
 SUBDIRECTORA ADMINISTRATIVA



SISTEMA OPERADOR DE LOS SERVICIOS DE AGUA POTABLE
Y ALCANTARILLADO DEL MUNICIPIO DE CHIGNAHUAPAN
NOTAS A LOS ESTADOS FINANCIEROS
NOTAS AL ESTADO DE SITUACIÓN FINANCIERA
Del 1 de Enero al 31 de Marzo de 2024
(Cifras en pesos)

| | | | |
|---------|--|------|--|
| 2.2.5.5 | CONTRATOS ANÁLOGOS A LARGO PLAZO OTROS FONDOS DE TERCEROS EN GARANTÍA Y/O ADMINISTRACIÓN A LARGO PLAZO | 0.00 | |
| 2.2.5.6 | VALORES Y BIENES EN GARANTÍA A LARGO PLAZO | 0.00 | |
| | TOTAL | 0.00 | |

ESF-14 PASIVOS DIFERIDOS:

| Cuenta | Nombre de la Cuenta | Monto | Naturaleza | Característica |
|---------|--|-------|------------|----------------|
| 2.1.5 | PASIVOS DIFERIDOS A CORTO PLAZO | 0.00 | | |
| 2.1.5.1 | INGRESOS COBRADOS POR ADELANTADO A CORTO PLAZO | 0.00 | | |
| 2.1.5.2 | INTERESES COBRADOS POR ADELANTADO A CORTO PLAZO | 0.00 | | |
| 2.1.5.9 | OTROS PASIVOS DIFERIDOS A CORTO PLAZO | 0.00 | | |
| 2.2.4 | PASIVOS DIFERIDOS A LARGO PLAZO | 0.00 | | |
| 2.2.4.1 | CRÉDITOS DIFERIDOS A LARGO PLAZO | 0.00 | | |
| 2.2.4.2 | INTERESES COBRADOS POR ADELANTADO A LARGO PLAZO | 0.00 | | |
| 2.2.4.9 | OTROS PASIVOS DIFERIDOS A LARGO PLAZO | 0.00 | | |
| | TOTAL | 0.00 | | |

ESF-15 PROVISIONES:

| Cuenta | Nombre de la Cuenta | Monto | Naturaleza | Característica |
|---------|--|-------|------------|----------------|
| 2.1.7 | PROVISIONES A CORTO PLAZO | 0.00 | | |
| 2.1.7.1 | PROVISIÓN PARA DEMANDAS Y JUICIOS A CORTO PLAZO | 0.00 | | |
| 2.1.7.2 | PROVISIÓN PARA CONTINGENCIAS A CORTO PLAZO | 0.00 | | |
| 2.1.7.9 | OTRAS PROVISIONES A CORTO PLAZO | 0.00 | | |
| 2.2.6 | PROVISIONES A LARGO PLAZO | 0.00 | | |
| 2.2.6.1 | PROVISIÓN PARA DEMANDAS Y JUICIOS A LARGO PLAZO | 0.00 | | |
| 2.2.6.2 | PROVISIÓN PARA PENSIONES A LARGO PLAZO | 0.00 | | |
| 2.2.6.3 | PROVISIÓN PARA CONTINGENCIAS A LARGO PLAZO | 0.00 | | |
| 2.2.6.9 | OTRAS PROVISIONES A LARGO PLAZO | 0.00 | | |
| | TOTAL | 0.00 | | |

SISTEMA OPERADOR DE LOS SERVICIOS DE AGUA POTABLE
Y ALCANTARILLADO DEL MUNICIPIO DE CHIGNAHUAPAN
NOTAS A LOS ESTADOS FINANCIEROS
NOTAS AL ESTADO DE SITUACIÓN FINANCIERA
Del 1 de Enero al 31 de Marzo de 2024
(Cifras en pesos)

| | | | | | | |
|---------|--|------------|-----------|-----------|------|-----------|
| 2.1.1.4 | PAGAR A CORTO PLAZO PARTICIPACIONES Y APORTACIONES POR PAGAR A CORTO PLAZO | 0.00 | 0.00 | 0.00 | 0.00 | 0.00 |
| 2.1.1.5 | TRANSFERENCIAS OTORGADAS POR PAGAR A CORTO PLAZO | 0.00 | 0.00 | 0.00 | 0.00 | 0.00 |
| 2.1.1.6 | INTERESES, COMISIONES Y OTROS GASTOS DE LA DEUDA PÚBLICA | 0.00 | 0.00 | 0.00 | 0.00 | 0.00 |
| 2.1.1.7 | RETENCIONES Y CONTRIBUCIONES POR PAGAR A CORTO PLAZO | 61,888.55 | 30,651.38 | 0.00 | 0.00 | 31,237.17 |
| 2.1.1.8 | DEVOLUCIONES DE LA LEY DE INGRESOS POR PAGAR A CORTO PLAZO | 0.00 | 0.00 | 0.00 | 0.00 | 0.00 |
| 2.1.1.9 | OTRAS CUENTAS POR PAGAR A CORTO PLAZO | 0.00 | 0.00 | 0.00 | 0.00 | 0.00 |
| 2.1.2 | DOCUMENTOS POR PAGAR A CORTO PLAZO | 0.00 | 0.00 | 0.00 | 0.00 | 0.00 |
| 2.1.2.1 | DOCUMENTOS COMERCIALES POR PAGAR A CORTO PLAZO | 0.00 | 0.00 | 0.00 | 0.00 | 0.00 |
| 2.1.2.2 | DOCUMENTOS CON CONTRATISTAS POR OBRAS PÚBLICAS POR PAGAR A CORTO PLAZO | 0.00 | 0.00 | 0.00 | 0.00 | 0.00 |
| 2.1.2.9 | OTROS DOCUMENTOS POR PAGAR A CORTO PLAZO | 0.00 | 0.00 | 0.00 | 0.00 | 0.00 |
| | TOTAL | 119,656.55 | 30,651.38 | 57,768.00 | 0.00 | 31,237.17 |

ESF-13 FONDOS Y BIENES DE TERCEROS:

| Cuenta | Nombre de la Cuenta | Monto | Naturaleza | Característica |
|---------|---|-------|------------|----------------|
| 2.1.6 | FONDOS Y BIENES DE TERCEROS EN GARANTÍA Y/O ADMINISTRACIÓN A CORTO PLAZO | 0.00 | | |
| 2.1.6.1 | FONDOS EN GARANTÍA A CORTO PLAZO | 0.00 | | |
| 2.1.6.2 | FONDOS EN ADMINISTRACIÓN A CORTO PLAZO | 0.00 | | |
| 2.1.6.3 | FONDOS CONTINGENTES A CORTO PLAZO | 0.00 | | |
| 2.1.6.4 | FONDOS DE FIDEICOMISOS, MANDATOS Y CONTRATOS ANÁLOGOS A CORTO PLAZO | 0.00 | | |
| 2.1.6.5 | OTROS FONDOS DE TERCEROS EN GARANTÍA Y/O ADMINISTRACIÓN A CORTO PLAZO | 0.00 | | |
| 2.1.6.6 | VALORES Y BIENES EN GARANTÍA A CORTO PLAZO | 0.00 | | |
| 2.2.5 | FONDOS Y BIENES DE TERCEROS EN GARANTÍA Y/O ADMINISTRACIÓN A LARGO PLAZO | 0.00 | | |
| 2.2.5.1 | FONDOS EN GARANTÍA A LARGO PLAZO | 0.00 | | |
| 2.2.5.2 | FONDOS EN ADMINISTRACIÓN A LARGO PLAZO | 0.00 | | |
| 2.2.5.3 | FONDOS CONTINGENTES A LARGO PLAZO | 0.00 | | |
| 2.2.5.4 | FONDOS DE FIDEICOMISOS, MANDATOS Y | 0.00 | | |

SISTEMA OPERADOR DE LOS SERVICIOS DE AGUA POTABLE
Y ALCANTARILLADO DEL MUNICIPIO DE CHIGNAHUAPAN
NOTAS A LOS ESTADOS FINANCIEROS
NOTAS AL ESTADO DE SITUACIÓN FINANCIERA
Del 1 de Enero al 31 de Marzo de 2024
(Cifras en pesos)

| | | | | | | |
|---------|--|------------|------|------|-------------|--|
| 1.2.7.2 | PROYECTOS DERECHOS SOBRE BIENES EN RÉGIMEN DE ARRENDAMIENTO FINANCIERO | 0.00 | 0.00 | 0.00 | Línea recta | |
| 1.2.7.3 | GASTOS PAGADOS POR ADELANTADO A LARGO PLAZO | 0.00 | 0.00 | 0.00 | Línea recta | |
| 1.2.7.4 | ANTICIPOS A LARGO PLAZO | 0.00 | 0.00 | 0.00 | Línea recta | |
| 1.2.7.5 | BENEFICIOS AL RETIRO DE EMPLEADOS PAGADOS POR ADELANTADO | 0.00 | 0.00 | 0.00 | Línea recta | |
| 1.2.7.9 | OTROS ACTIVOS DIFERIDOS | 0.00 | 0.00 | 0.00 | Línea recta | |
| | TOTAL | 358,974.14 | 0.00 | 0.00 | | |

(*) La tasa anual es general salvo excepciones específicas

ESF-10 ESTIMACIONES Y DETERIOROS:

| Cuenta | Nombre de la Cuenta | Monto | Criterio |
|---------|--|-------|----------|
| 1.1.6 | ESTIMACIÓN POR PÉRDIDAS O DETERIORO DE ACTIVOS CIRCULANTES | 0.00 | |
| 1.1.6.1 | ESTIMACIONES PARA CUENTAS INCOBRABLES POR DERECHOS A RECIBIR EFECTIVO O EQUIVALENTES | 0.00 | |
| 1.1.6.2 | ESTIMACIÓN POR DETERIORO DE INVENTARIOS | 0.00 | |
| | TOTAL | 0.00 | |

ESF-11 OTROS ACTIVOS:

| Cuenta | Nombre de la Cuenta | Monto | Característica |
|---------|------------------------------------|-------|----------------|
| 1.1.9 | OTROS ACTIVOS CIRCULANTES | 0.00 | |
| 1.2.9.1 | BIENES EN CONCESIÓN | 0.00 | |
| 1.2.9.2 | BIENES EN ARRENDAMIENTO FINANCIERO | 0.00 | |
| 1.2.9.3 | BIENES EN COMODATO | 0.00 | |
| | TOTAL | 0.00 | |

ESF-12 CUENTAS Y DOCUMENTOS POR PAGAR:

| Cuenta | Nombre de la Cuenta | Monto | 90 días | 180 días | 365 días | +365 días | Factibilidad de pago |
|---------|---|------------|-----------|-----------|----------|-----------|----------------------|
| 2.1.1 | CUENTAS POR PAGAR A CORTO PLAZO | 119,656.55 | 30,651.38 | 57,768.00 | 0.00 | 31,237.17 | |
| 2.1.1.1 | SERVICIOS PERSONALES POR PAGAR A CORTO PLAZO | 0.00 | 0.00 | 0.00 | 0.00 | 0.00 | |
| 2.1.1.2 | PROVEEDORES POR PAGAR A CORTO PLAZO | 57,768.00 | 0.00 | 57,768.00 | 0.00 | 0.00 | |
| 2.1.1.3 | CONTRATISTAS POR OBRAS PÚBLICAS POR | 0.00 | 0.00 | 0.00 | 0.00 | 0.00 | |

SISTEMA OPERADOR DE LOS SERVICIOS DE AGUA POTABLE
Y ALCANTARILLADO DEL MUNICIPIO DE CHIGNAHUAPAN
NOTAS A LOS ESTADOS FINANCIEROS
NOTAS AL ESTADO DE SITUACIÓN FINANCIERA
Del 1 de Enero al 31 de Marzo de 2024
(Cifras en pesos)

| ESF-08 BIENES MUEBLES E INMUEBLES: | | | | | | | |
|------------------------------------|---|--------------|------------|--------------|-------------|-----------|-----------|
| Cuenta | Nombre de la Cuenta | Monto | Dep. Gasto | Dep. Acum. | Método | Tasas (*) | Criterios |
| 1.2.3 | BIENES INMUEBLES, INFRAESTRUCTURA Y CONSTRUCCIONES EN PROCESO | 1,380,324.42 | 0.00 | 1,005,632.63 | Línea recta | | |
| 1.2.3.1 | TERRENOS | 0.00 | 0.00 | 0.00 | Línea recta | | |
| 1.2.3.2 | VIVIENDAS | 0.00 | 0.00 | 0.00 | Línea recta | | |
| 1.2.3.3 | EDIFICIOS NO HABITACIONALES | 1,380,324.42 | 0.00 | 1,005,632.63 | Línea recta | | |
| 1.2.3.4 | INFRAESTRUCTURA | 0.00 | 0.00 | 0.00 | Línea recta | | |
| 1.2.3.5 | CONSTRUCCIONES EN PROCESO EN BIENES DE DOMINIO PÚBLICO | 0.00 | 0.00 | 0.00 | Línea recta | | |
| 1.2.3.6 | CONSTRUCCIONES EN PROCESO EN BIENES PROPIOS | 0.00 | 0.00 | 0.00 | Línea recta | | |
| 1.2.3.9 | OTROS BIENES INMUEBLES | 0.00 | 0.00 | 0.00 | Línea recta | | |
| 1.2.4 | BIENES MUEBLES | 2,555,604.85 | 0.00 | 1,753,448.32 | Línea recta | | |
| 1.2.4.1 | MOBILIARIO Y EQUIPO DE ADMINISTRACIÓN | 512,647.23 | 0.00 | 380,320.33 | Línea recta | | |
| 1.2.4.2 | MOBILIARIO Y EQUIPO EDUCACIONAL Y RECREATIVO | 277.63 | 0.00 | 277.63 | Línea recta | | |
| 1.2.4.3 | EQUIPO E INSTRUMENTAL MÉDICO Y DE LABORATORIO | 0.00 | 0.00 | 0.00 | Línea recta | | |
| 1.2.4.4 | VEHÍCULOS Y EQUIPO DE TRANSPORTE | 857,227.57 | 0.00 | 798,268.00 | Línea recta | | |
| 1.2.4.5 | EQUIPO DE DEFENSA Y SEGURIDAD | 0.00 | 0.00 | 0.00 | Línea recta | | |
| 1.2.4.6 | MAQUINARIA, OTROS EQUIPOS Y HERRAMIENTAS | 1,185,452.42 | 0.00 | 574,582.36 | Línea recta | | |
| 1.2.4.7 | COLECCIONES, OBRAS DE ARTE Y OBJETOS VALIOSOS | 0.00 | 0.00 | 0.00 | Línea recta | | |
| 1.2.4.8 | ACTIVOS BIOLÓGICOS | 0.00 | 0.00 | 0.00 | Línea recta | | |
| | TOTAL | 3,935,929.27 | 0.00 | 2,759,080.95 | | | |

(*) La tasa anual es general salvo excepciones específicas

| ESF-09 INTANGIBLES Y DIFERIDOS: | | | | | | | |
|---------------------------------|---------------------------------------|------------|--------------|--------------|-------------|-----------|-----------|
| Cuenta | Nombre de la Cuenta | Monto | Amort. Gasto | Amort. Acum. | Método | Tasas (*) | Criterios |
| 1.2.5 | ACTIVOS INTANGIBLES | 358,974.14 | 0.00 | 0.00 | Línea recta | | |
| 1.2.5.1 | SOFTWARE | 358,974.14 | 0.00 | 0.00 | Línea recta | | |
| 1.2.5.2 | PATENTES, MARCAS Y DERECHOS | 0.00 | 0.00 | 0.00 | Línea recta | | |
| 1.2.5.3 | CONCESIONES Y FRANQUICIAS | 0.00 | 0.00 | 0.00 | Línea recta | | |
| 1.2.5.4 | LICENCIAS | 0.00 | 0.00 | 0.00 | Línea recta | | |
| 1.2.5.9 | OTROS ACTIVOS INTANGIBLES | 0.00 | 0.00 | 0.00 | Línea recta | | |
| 1.2.7 | ACTIVOS DIFERIDOS | 0.00 | 0.00 | 0.00 | Línea recta | | |
| 1.2.7.1 | ESTUDIOS, FORMULACIÓN Y EVALUACIÓN DE | 0.00 | 0.00 | 0.00 | Línea recta | | |

SISTEMA OPERADOR DE LOS SERVICIOS DE AGUA POTABLE
Y ALCANTARILLADO DEL MUNICIPIO DE CHIGNAHUAPAN
NOTAS A LOS ESTADOS FINANCIEROS
NOTAS AL ESTADO DE SITUACIÓN FINANCIERA
Del 1 de Enero al 31 de Marzo de 2024
(Cifras en pesos)

ESF-04 INVENTARIO:

| Cuenta | Nombre de la Cuenta | Monto Sistema de costeo | Método de valuación | Conveniencia de Apl. |
|---------|---|-------------------------|---------------------|----------------------|
| 1.1.4 | INVENTARIOS | 0.00 | | |
| 1.1.4.1 | INVENTARIO DE MERCANCIAS PARA VENTA | 0.00 | | |
| 1.1.4.2 | INVENTARIO DE MERCANCIAS TERMINADAS | 0.00 | | |
| 1.1.4.3 | INVENTARIO DE MERCANCIAS EN PROCESO DE ELABORACIÓN | 0.00 | | |
| 1.1.4.4 | INVENTARIO DE MATERIAS PRIMAS, MATERIALES Y SUMINISTROS PARA PRODUCCIÓN | 0.00 | | |
| 1.1.4.5 | BIENES EN TRÁNSITO | 0.00 | | |
| | TOTAL | 0.00 | | |

ESF-05 ALMACENES:

| Cuenta | Nombre de la Cuenta | Monto | Método | Conveniencia de Aplicación |
|---------|--|------------|--------|----------------------------|
| 1.1.5 | ALMACENES | 285,013.98 | | |
| 1.1.5.1 | ALMACÉN DE MATERIALES Y SUMINISTROS DE CONSUMO | 285,013.98 | | |
| | TOTAL | 285,013.98 | | |

ESF-06 FIDEICOMISOS, MANDATOS Y CONTRATOS ANÁLOGOS:

| Cuenta | Nombre de la Cuenta | Monto | Tipo | Característica |
|---------|---|-------|------|----------------|
| 1.2.1.3 | FIDEICOMISOS, MANDATOS Y CONTRATOS ANÁLOGOS | 0.00 | | |
| | TOTAL | 0.00 | | |

ESF-07 PARTICIPACIONES Y APORTACIONES DE CAPITAL, INVERSIONES A LARGO PLAZO Y TÍTULOS Y VALORES A LARGO PLAZO:

| Cuenta | Nombre de la Cuenta | Monto |
|---------|---|-------|
| 1.2.1.1 | INVERSIONES A LARGO PLAZO | 0.00 |
| 1.2.1.2 | TÍTULOS Y VALORES A LARGO PLAZO | 0.00 |
| 1.2.1.4 | PARTICIPACIONES Y APORTACIONES DE CAPITAL | 0.00 |
| | TOTAL | 0.00 |

SISTEMA OPERADOR DE LOS SERVICIOS DE AGUA POTABLE
Y ALCANTARILLADO DEL MUNICIPIO DE CHIGNAHUAPAN
NOTAS A LOS ESTADOS FINANCIEROS
NOTAS AL ESTADO DE SITUACIÓN FINANCIERA
Del 1 de Enero al 31 de Marzo de 2024
(Cifras en pesos)

ESF-01 FONDOS CON AFECTACIÓN ESPECÍFICA E INVERSIONES FINANCIERAS:

| Cuenta | Nombre de la Cuenta | Monto | Tipo |
|---------|--|-------|------|
| 1.1.1.4 | INVERSIONES TEMPORALES (HASTA 3 MESES) | 0.00 | |
| 1.1.1.5 | FONDOS CON AFECTACIÓN ESPECÍFICA | 0.00 | |
| 1.1.2.1 | INVERSIONES FINANCIERAS DE CORTO PLAZO | 0.00 | |
| 1.2.1.1 | INVERSIONES A LARGO PLAZO | 0.00 | |
| | TOTAL | 0.00 | |

ESF-02 CONTRIBUCIONES POR RECUPERAR:

| Cuenta | Nombre de la Cuenta | Monto | 2023 | 2022 | 2021 | 2020 | Factibilidad de cobro |
|---------|--------------------------------------|--------------|--------------|--------------|--------------|--------------|-----------------------|
| 1.1.2.2 | CUENTAS POR COBRAR A CORTO PLAZO | 3,879,366.43 | 3,591,592.08 | 3,101,907.05 | 2,391,668.54 | 2,030,640.14 | |
| 1.1.2.4 | INGRESOS POR RECUPERAR A CORTO PLAZO | 0.00 | 0.00 | 0.00 | 0.00 | 0.00 | |
| | TOTAL | 3,879,366.43 | 3,591,592.08 | 3,101,907.05 | 2,391,668.54 | 2,030,640.14 | |


ESF-03 CONTRIBUCIONES POR RECUPERAR CORTO PLAZO:

| Cuenta | Nombre de la Cuenta | Monto | 90 días | 180 días | 365 días | +365 días | Característica |
|---------|--|-----------|-----------|----------|----------|-----------|----------------|
| 1.1.2.3 | DEUDORES DIVERSOS POR COBRAR A CORTO PLAZO | 71,945.38 | 71,945.38 | 0.00 | 0.00 | 0.00 | |
| 1.1.2.5 | DEUDORES POR ANTICIPOS DE TESORERÍA A CORTO PLAZO | 0.00 | 0.00 | 0.00 | 0.00 | 0.00 | |
| 1.1.3 | DERECHOS A RECIBIR BIENES O SERVICIOS | 5,000.00 | 5,000.00 | 0.00 | 0.00 | 0.00 | |
| 1.1.3.1 | ANTICIPO A PROVEEDORES POR ADQUISICIÓN DE BIENES Y PRESTACIÓN DE SERVICIOS A CORTO PLAZO | 5,000.00 | 5,000.00 | 0.00 | 0.00 | 0.00 | |
| 1.1.3.2 | ANTICIPO A PROVEEDORES POR ADQUISICIÓN DE BIENES INMUEBLES Y MUEBLES A CORTO PLAZO | 0.00 | 0.00 | 0.00 | 0.00 | 0.00 | |
| 1.1.3.3 | ANTICIPO A PROVEEDORES POR ADQUISICIÓN DE BIENES INTANGIBLES A CORTO PLAZO | 0.00 | 0.00 | 0.00 | 0.00 | 0.00 | |
| 1.1.3.4 | ANTICIPO A CONTRATISTAS POR OBRAS PÚBLICAS A CORTO PLAZO | 0.00 | 0.00 | 0.00 | 0.00 | 0.00 | |
| 1.1.3.9 | OTROS DERECHOS A RECIBIR BIENES O SERVICIOS A CORTO PLAZO | 0.00 | 0.00 | 0.00 | 0.00 | 0.00 | |
| | TOTAL | 76,945.38 | 76,945.38 | 0.00 | 0.00 | 0.00 | |


SISTEMA OPERADOR DE LOS SERVICIOS DE AGUA POTABLE
Y ALCANTARILLADO DEL MUNICIPIO DE CHIGNAHUAPAN
NOTAS A LOS ESTADOS FINANCIEROS
NOTAS AL ESTADO DE ACTIVIDADES
Del 1 de Enero al 31 de Marzo de 2024
(Cifras en pesos)

| | | | | |
|---------|---|------|-------|--|
| 5.6 | INVERSIÓN PÚBLICA | 0.00 | | |
| 5.6.1 | INVERSIÓN PÚBLICA NO CAPITALIZABLE | 0.00 | 0.00% | |
| 5.6.1.1 | CONSTRUCCIÓN EN BIENES NO CAPITALIZABLE | 0.00 | 0.00% | |

Bajo protesta de decir verdad declaramos que los Estados Financieros y sus notas,
son razonablemente correctos y son responsabilidad del emisor.



ING. URIEL RODRIGUEZ HERNANDEZ
DIRECTOR GENERAL



L.A. LUCIA SERAFIN AGUILAR
SUBDIRECTORA ADMINISTRATIVA



SISTEMA OPERADOR DE LOS SERVICIOS DE AGUA POTABLE
 Y ALCANTARILLADO DEL MUNICIPIO DE CHIGNAHUAPAN
 NOTAS A LOS ESTADOS FINANCIEROS
 NOTAS AL ESTADO DE ACTIVIDADES
 Del 1 de Enero al 31 de Marzo de 2024
 (Cifras en pesos)

| | | | | |
|---------|---|------|-------|-------|
| 5.4.3.2 | GASTOS DE LA DEUDA PÚBLICA EXTERNA | 0.00 | 0.00% | _____ |
| 5.4.4 | COSTO POR COBERTURAS | 0.00 | 0.00% | _____ |
| 5.4.4.1 | COSTO POR COBERTURAS | 0.00 | 0.00% | _____ |
| 5.4.5 | APOYOS FINANCIEROS | 0.00 | 0.00% | _____ |
| 5.4.5.1 | APOYOS FINANCIEROS A INTERMEDIARIOS | 0.00 | 0.00% | _____ |
| 5.4.5.2 | APOYO FINANCIEROS A AHORRADORES Y DEUDORES DEL SISTEMA FINANCIERO NACIONAL | 0.00 | 0.00% | _____ |
| 5.5 | OTROS GASTOS Y PÉRDIDAS EXTRAORDINARIAS | 0.00 | | |
| 5.5.1 | ESTIMACIONES, DEPRECIACIONES, DETERIOROS, OBSOLESCENCIAS Y AMORTIZACIONES | 0.00 | 0.00% | _____ |
| 5.5.1.1 | ESTIMACIONES DE PÉRDIDA POR DETERIORO DE ACTIVOS CIRCULANTES | 0.00 | 0.00% | _____ |
| 5.5.1.2 | ESTIMACIONES DE PÉRDIDA POR DETERIORO DE ACTIVOS NO CIRCULANTES | 0.00 | 0.00% | _____ |
| 5.5.1.3 | DEPRECIACIÓN DE BIENES INMUEBLES | 0.00 | 0.00% | _____ |
| 5.5.1.4 | DEPRECIACIÓN DE INFRAESTRUCTURA | 0.00 | 0.00% | _____ |
| 5.5.1.5 | DEPRECIACIÓN DE BIENES MUEBLES | 0.00 | 0.00% | _____ |
| 5.5.1.6 | DETERIORO DE BIENES | 0.00 | 0.00% | _____ |
| 5.5.1.7 | AMORTIZACIÓN DE ACTIVOS INTANGIBLES | 0.00 | 0.00% | _____ |
| 5.5.1.8 | DISMINUCIÓN DE BIENES POR PÉRDIDA U OBSOLESCENCIA | 0.00 | 0.00% | _____ |
| 5.5.2 | PROVISIONES | 0.00 | 0.00% | _____ |
| 5.5.2.1 | PROVISIONES DE PASIVOS A CORTO PLAZO | 0.00 | 0.00% | _____ |
| 5.5.2.2 | PROVISIONES DE PASIVOS A LARGO PLAZO | 0.00 | 0.00% | _____ |
| 5.5.3 | DISMINUCIONES DE INVENTARIOS | 0.00 | 0.00% | _____ |
| 5.5.3.1 | DISMINUCIONES DE INVENTARIOS DE MERCANCÍAS PARA VENTA | 0.00 | 0.00% | _____ |
| 5.5.3.2 | DISMINUCIONES DE INVENTARIOS DE MERCANCÍAS TERMINADAS | 0.00 | 0.00% | _____ |
| 5.5.3.3 | DISMINUCIONES DE INVENTARIOS DE MERCANCÍAS EN PROCESO DE ELABORACIÓN | 0.00 | 0.00% | _____ |
| 5.5.3.4 | DISMINUCIONES DE INVENTARIOS DE MATERIAS PRIMAS, MATERIALES Y SUMINISTROS PARA PRODUCCIÓN | 0.00 | 0.00% | _____ |
| 5.5.3.5 | DISMINUCIONES DE ALMACÉN DE MATERIALES Y SUMINISTROS DE CONSUMO | 0.00 | 0.00% | _____ |
| 5.5.9 | OTROS GASTOS | 0.00 | 0.00% | _____ |
| 5.5.9.1 | GASTOS DE EJERCICIOS ANTERIORES | 0.00 | 0.00% | _____ |
| 5.5.9.2 | PÉRDIDAS POR RESPONSABILIDADES | 0.00 | 0.00% | _____ |
| 5.5.9.3 | BONIFICACIONES Y DESCUENTOS OTORGADOS | 0.00 | 0.00% | _____ |
| 5.5.9.4 | DIFERENCIAS POR TIPO DE CAMBIO NEGATIVAS | 0.00 | 0.00% | _____ |
| 5.5.9.5 | DIFERENCIAS DE COTIZACIONES NEGATIVAS EN VALORES NEGOCIABLES | 0.00 | 0.00% | _____ |
| 5.5.9.6 | RESULTADO POR POSICIÓN MONETARIA | 0.00 | 0.00% | _____ |
| 5.5.9.7 | PÉRDIDAS POR PARTICIPACIÓN PATRIMONIAL | 0.00 | 0.00% | _____ |
| 5.5.9.8 | DIFERENCIAS POR REESTRUCTURACIÓN DE DEUDA PÚBLICA NEGATIVAS | 0.00 | 0.00% | _____ |
| 5.5.9.9 | OTROS GASTOS VARIOS | 0.00 | 0.00% | _____ |

SISTEMA OPERADOR DE LOS SERVICIOS DE AGUA POTABLE
Y ALCANTARILLADO DEL MUNICIPIO DE CHIGNAHUAPAN
NOTAS A LOS ESTADOS FINANCIEROS
NOTAS AL ESTADO DE ACTIVIDADES
Del 1 de Enero al 31 de Marzo de 2024
(Cifras en pesos)

| | | | | |
|---------|--|------|-------|-------|
| 5.2.3.2 | SUBVENCIONES | 0.00 | 0.00% | _____ |
| 5.2.4 | AYUDAS SOCIALES | 0.00 | 0.00% | _____ |
| 5.2.4.1 | AYUDAS SOCIALES A PERSONAS | 0.00 | 0.00% | _____ |
| 5.2.4.2 | BECAS | 0.00 | 0.00% | _____ |
| 5.2.4.3 | AYUDAS SOCIALES A INSTITUCIONES | 0.00 | 0.00% | _____ |
| 5.2.4.4 | AYUDAS SOCIALES POR DESASTRES NATURALES Y OTROS SINIESTROS | 0.00 | 0.00% | _____ |
| 5.2.5 | PENSIONES Y JUBILACIONES | 0.00 | 0.00% | _____ |
| 5.2.5.1 | PENSIONES | 0.00 | 0.00% | _____ |
| 5.2.5.2 | JUBILACIONES | 0.00 | 0.00% | _____ |
| 5.2.5.9 | OTRAS PENSIONES Y JUBILACIONES | 0.00 | 0.00% | _____ |
| 5.2.6 | TRANSFERENCIAS A FIDEICOMISOS, MANDATOS Y CONTRATOS ANÁLOGOS | 0.00 | 0.00% | _____ |
| 5.2.6.1 | TRANSFERENCIAS A FIDEICOMISOS, MANDATOS Y CONTRATOS ANÁLOGOS AL GOBIERNO | 0.00 | 0.00% | _____ |
| 5.2.6.2 | TRANSFERENCIAS A FIDEICOMISOS, MANDATOS Y CONTRATOS ANÁLOGOS A ENTIDADES PARAESTATALES | 0.00 | 0.00% | _____ |
| 5.2.7 | TRANSFERENCIAS A LA SEGURIDAD SOCIAL | 0.00 | 0.00% | _____ |
| 5.2.7.1 | TRANSFERENCIAS POR OBLIGACIONES DE LEY | 0.00 | 0.00% | _____ |
| 5.2.8 | DONATIVOS | 0.00 | 0.00% | _____ |
| 5.2.8.1 | DONATIVOS A INSTITUCIONES SIN FINES DE LUCRO | 0.00 | 0.00% | _____ |
| 5.2.8.2 | DONATIVOS A ENTIDADES FEDERATIVAS Y MUNICIPIOS | 0.00 | 0.00% | _____ |
| 5.2.8.3 | DONATIVOS A FIDEICOMISOS, MANDATOS Y CONTRATOS ANÁLOGOS PRIVADOS | 0.00 | 0.00% | _____ |
| 5.2.8.4 | DONATIVOS A FIDEICOMISOS, MANDATOS Y CONTRATOS ANÁLOGOS ESTATALES | 0.00 | 0.00% | _____ |
| 5.2.8.5 | DONATIVOS INTERNACIONALES | 0.00 | 0.00% | _____ |
| 5.2.9 | TRANSFERENCIAS AL EXTERIOR | 0.00 | 0.00% | _____ |
| 5.2.9.1 | TRANSFERENCIAS AL EXTERIOR A GOBIERNOS EXTRANJEROS Y ORGANISMOS INTERNACIONALES | 0.00 | 0.00% | _____ |
| 5.2.9.2 | TRANSFERENCIAS AL SECTOR PRIVADO EXTERNO | 0.00 | 0.00% | _____ |
| 5.3 | PARTICIPACIONES Y APORTACIONES | 0.00 | | _____ |
| 5.3.1 | PARTICIPACIONES | 0.00 | 0.00% | _____ |
| 5.3.1.1 | PARTICIPACIONES DE LA FEDERACIÓN A ENTIDADES FEDERATIVAS Y MUNICIPIOS | 0.00 | 0.00% | _____ |
| 5.3.1.2 | PARTICIPACIONES DE LAS ENTIDADES FEDERATIVAS A LOS MUNICIPIOS | 0.00 | 0.00% | _____ |
| 5.3.2 | APORTACIONES | 0.00 | 0.00% | _____ |
| 5.3.2.1 | APORTACIONES DE LA FEDERACIÓN A ENTIDADES FEDERATIVAS Y MUNICIPIOS | 0.00 | 0.00% | _____ |
| 5.3.2.2 | APORTACIONES DE LAS ENTIDADES FEDERATIVAS A LOS MUNICIPIOS | 0.00 | 0.00% | _____ |
| 5.3.3 | CONVENIOS | 0.00 | 0.00% | _____ |
| 5.3.3.1 | CONVENIOS DE REASIGNACIÓN | 0.00 | 0.00% | _____ |
| 5.3.3.2 | CONVENIOS DE DESCENTRALIZACIÓN Y OTROS | 0.00 | 0.00% | _____ |
| 5.4 | INTERESES, COMISIONES Y OTROS GASTOS DE LA DEUDA PÚBLICA | 0.00 | | _____ |
| 5.4.1 | INTERESES DE LA DEUDA PÚBLICA | 0.00 | 0.00% | _____ |
| 5.4.1.1 | INTERESES DE LA DEUDA PÚBLICA INTERNA | 0.00 | 0.00% | _____ |
| 5.4.1.2 | INTERESES DE LA DEUDA PÚBLICA EXTERNA | 0.00 | 0.00% | _____ |
| 5.4.2 | COMISIONES DE LA DEUDA PÚBLICA | 0.00 | 0.00% | _____ |
| 5.4.2.1 | COMISIONES DE LA DEUDA PÚBLICA INTERNA | 0.00 | 0.00% | _____ |
| 5.4.2.2 | COMISIONES DE LA DEUDA PÚBLICA EXTERNA | 0.00 | 0.00% | _____ |
| 5.4.3 | GASTOS DE LA DEUDA PÚBLICA | 0.00 | 0.00% | _____ |
| 5.4.3.1 | GASTOS DE LA DEUDA PÚBLICA INTERNA | 0.00 | 0.00% | _____ |

SISTEMA OPERADOR DE LOS SERVICIOS DE AGUA POTABLE
Y ALCANTARILLADO DEL MUNICIPIO DE CHIGNAHUAPAN
NOTAS A LOS ESTADOS FINANCIEROS
NOTAS AL ESTADO DE ACTIVIDADES
Del 1 de Enero al 31 de Marzo de 2024
(Cifras en pesos)

| EA-02 GASTOS Y OTRAS PÉRDIDAS: | | Monto % de Rubro | | Característica |
|--------------------------------|---|------------------|---------|----------------|
| Cuenta | Nombre de la Cuenta | | | |
| 5 | GASTOS Y OTRAS PERDIDAS | 3,704,557.94 | | |
| 5.1 | GASTOS DE FUNCIONAMIENTO | 3,704,557.94 | | |
| 5.1.1 | SERVICIOS PERSONALES | 1,060,214.35 | 100.00% | |
| 5.1.1.1 | REMUNERACIONES AL PERSONAL DE CARÁCTER PERMANENTE | 1,051,947.13 | 99.22% | |
| 5.1.1.2 | REMUNERACIONES AL PERSONAL DE CARÁCTER TRANSITORIO | 0.00 | 0.00% | |
| 5.1.1.3 | REMUNERACIONES ADICIONALES Y ESPECIALES | 0.00 | 0.00% | |
| 5.1.1.4 | SEGURIDAD SOCIAL | 0.00 | 0.00% | |
| 5.1.1.5 | OTRAS PRESTACIONES SOCIALES Y ECONÓMICAS | 8,267.22 | 0.78% | |
| 5.1.1.6 | PAGO DE ESTÍMULOS A SERVIDORES PÚBLICOS | 0.00 | 0.00% | |
| 5.1.2 | MATERIALES Y SUMINISTROS | 775,205.95 | 100.00% | |
| 5.1.2.1 | MATERIALES DE ADMINISTRACIÓN, EMISIÓN DE DOCUMENTOS Y ARTÍCULOS OFICIALES | 35,860.10 | 4.63% | |
| 5.1.2.2 | ALIMENTOS Y UTENSILIOS | 26,021.13 | 3.36% | |
| 5.1.2.3 | MATERIAS PRIMAS Y MATERIALES DE PRODUCCIÓN Y COMERCIALIZACIÓN | 0.00 | 0.00% | |
| 5.1.2.4 | MATERIALES Y ARTÍCULOS DE CONSTRUCCIÓN Y DE REPARACIÓN | 434,703.53 | 56.08% | |
| 5.1.2.5 | PRODUCTOS QUÍMICOS, FARMACÉUTICOS Y DE LABORATORIO | 181,049.02 | 23.36% | |
| 5.1.2.6 | COMBUSTIBLES, LUBRICANTES Y ADITIVOS | 48,409.38 | 6.24% | |
| 5.1.2.7 | VESTUARIO, BLANCOS, PRENDAS DE PROTECCIÓN Y ARTÍCULOS DEPORTIVOS | 9,901.03 | 1.28% | |
| 5.1.2.8 | MATERIALES Y SUMINISTROS PARA SEGURIDAD | 0.00 | 0.00% | |
| 5.1.2.9 | HERRAMIENTAS, REFACCIONES Y ACCESORIOS MENORES | 39,261.76 | 5.06% | |
| 5.1.3 | SERVICIOS GENERALES | 1,869,137.64 | 100.00% | |
| 5.1.3.1 | SERVICIOS BÁSICOS | 419,113.82 | 22.42% | |
| 5.1.3.2 | SERVICIOS DE ARRENDAMIENTO | 509,888.80 | 27.28% | |
| 5.1.3.3 | SERVICIOS PROFESIONALES, CIENTÍFICOS Y TÉCNICOS Y OTROS SERVICIOS | 294,065.68 | 15.73% | |
| 5.1.3.4 | SERVICIOS FINANCIEROS, BANCARIOS Y COMERCIALES | 2,044.95 | 0.11% | |
| 5.1.3.5 | SERVICIOS DE INSTALACIÓN, REPARACIÓN, MANTENIMIENTO Y CONSERVACIÓN | 383,765.89 | 20.53% | |
| 5.1.3.6 | SERVICIOS DE COMUNICACIÓN SOCIAL Y PUBLICIDAD | 9,500.00 | 0.51% | |
| 5.1.3.7 | SERVICIOS DE TRASLADO Y VIÁTICOS | 20,728.66 | 1.11% | |
| 5.1.3.8 | SERVICIOS OFICIALES | 53,803.84 | 2.88% | |
| 5.1.3.9 | OTROS SERVICIOS GENERALES | 176,226.00 | 9.43% | |
| 5.2 | TRANSFERENCIAS, ASIGNACIONES, SUBSIDIOS Y OTRAS AYUDAS | 0.00 | | |
| 5.2.1 | TRANSFERENCIAS INTERNAS Y ASIGNACIONES AL SECTOR PÚBLICO | 0.00 | 0.00% | |
| 5.2.1.1 | ASIGNACIONES AL SECTOR PÚBLICO | 0.00 | 0.00% | |
| 5.2.1.2 | TRANSFERENCIAS INTERNAS AL SECTOR PÚBLICO | 0.00 | 0.00% | |
| 5.2.2 | TRANSFERENCIAS AL RESTO DEL SECTOR PÚBLICO | 0.00 | 0.00% | |
| 5.2.2.1 | TRANSFERENCIAS A ENTIDADES PARAESTATALES | 0.00 | 0.00% | |
| 5.2.2.2 | TRANSFERENCIAS A ENTIDADES FEDERATIVAS Y MUNICIPIOS | 0.00 | 0.00% | |
| 5.2.3 | SUBSIDIOS Y SUBVENCIONES | 0.00 | 0.00% | |
| 5.2.3.1 | SUBSIDIOS | 0.00 | 0.00% | |

SISTEMA OPERADOR DE LOS SERVICIOS DE AGUA POTABLE
 Y ALCANTARILLADO DEL MUNICIPIO DE CHIGNAHUAPAN
 NOTAS A LOS ESTADOS FINANCIEROS
 NOTAS AL ESTADO DE ACTIVIDADES
 Del 1 de Enero al 31 de Marzo de 2024
 (Cifras en pesos)

| | | | | |
|---------|--|------|-------|--|
| 4.3.2.4 | DE MERCANCIAS EN PROCESO DE ELABORACIÓN INCREMENTO POR VARIACIÓN DE INVENTARIOS DE MATERIAS PRIMAS, MATERIAL. Y SUMINISTROS PARA PRODUCCIÓN | 0.00 | 0.00% | |
| 4.3.2.5 | INCREMENTO POR VARIACIÓN DE INVENTARIOS DE MATERIAS PRIMAS, MATERIALES Y SUMINISTROS DE CONSUMO | 0.00 | 0.00% | |
| 4.3.3 | DISMINUCIÓN DEL EXCESO DE ESTIMACIONES POR PÉRDIDA O DETERIORO U OBSOLESCENCIA | 0.00 | 0.00% | |
| 4.3.3.1 | DISMINUCIÓN DEL EXCESO DE ESTIMACIONES POR PÉRDIDA O DETERIORO U OBSOLESCENCIA | 0.00 | 0.00% | |
| 4.3.4 | DISMINUCIÓN DEL EXCESO DE PROVISIONES | 0.00 | 0.00% | |
| 4.3.4.1 | DISMINUCIÓN DEL EXCESO DE PROVISIONES | 0.00 | 0.00% | |
| 4.3.9 | OTROS INGRESOS Y BENEFICIOS VARIOS | 0.00 | 0.00% | |
| 4.3.9.2 | BONIFICACIONES Y DESCUENTOS OBTENIDOS | 0.00 | 0.00% | |
| 4.3.9.3 | DIFERENCIAS POR TIPO DE CAMBIO A FAVOR | 0.00 | 0.00% | |
| 4.3.9.4 | DIFERENCIAS DE COTIZACIONES A FAVOR EN VALORES NEGOCIABLES | 0.00 | 0.00% | |
| 4.3.9.5 | RESULTADO POR POSICIÓN MONETARIA | 0.00 | 0.00% | |
| 4.3.9.6 | UTILIDADES POR PARTICIPACIÓN PATRIMONIAL | 0.00 | 0.00% | |
| 4.3.9.7 | DIFERENCIAS POR REESTRUCTURACIÓN DE DEUDA PÚBLICA A FAVOR | 0.00 | 0.00% | |
| 4.3.9.9 | OTROS INGRESOS Y BENEFICIOS VARIOS | 0.00 | 0.00% | |

SISTEMA OPERADOR DE LOS SERVICIOS DE AGUA POTABLE
 Y ALCANTARILLADO DEL MUNICIPIO DE CHIGNAHUAPAN
 NOTAS A LOS ESTADOS FINANCIEROS
 NOTAS AL ESTADO DE ACTIVIDADES
 Del 1 de Enero al 31 de Marzo de 2024
 (Cifras en pesos)

| | | | | |
|---------|---|--------------|---------|-------|
| 4.1.6.9 | OTROS APROVECHAMIENTOS | 0.00 | 0.00% | _____ |
| 4.1.7 | INGRESOS POR VENTA DE BIENES Y PRESTACIÓN DE SERVICIOS | 6,616,411.68 | 100.00% | _____ |
| 4.1.7.1 | INGRESOS POR VENTA DE BIENES Y PREST. DE SERV. DE INST. PÚBLICAS DE SEGURIDAD SOCIAL | 0.00 | 0.00% | _____ |
| 4.1.7.2 | INGRESOS POR VENTA DE BIENES Y PREST. DE SERV. DE EMPR. PRODUCT. DEL ESTADO | 0.00 | 0.00% | _____ |
| 4.1.7.3 | INGRESOS POR VENTA DE BIENES Y PREST. DE SERV. DE ENT. PARAEST. Y FIDEIC. NO EMPR Y NO FINANC | 6,616,411.68 | 100.00% | _____ |
| 4.1.7.4 | INGRESOS POR VENTA DE BIENES Y PREST. DE SERV. DE ENT. PARAEST. EMPR NO FINANC C/PART EST MAY | 0.00 | 0.00% | _____ |
| 4.1.7.5 | INGRESOS POR VENTA DE BIENES Y PREST. DE SERV. DE ENT. PARAEST. EMPR FINANC MONET C/PART EST MAY | 0.00 | 0.00% | _____ |
| 4.1.7.6 | INGRESOS POR VENTA DE BIENES Y PREST. DE SERV. DE ENT. PARAEST. EMPR FINANC NO MONET C/PART EST MAY | 0.00 | 0.00% | _____ |
| 4.1.7.7 | INGRESOS POR VENTA DE BIENES Y PREST. DE SERV. DE FIDEIC. FINANC PÚBLICOS C/PART EST MAY | 0.00 | 0.00% | _____ |
| 4.1.7.8 | INGRESOS POR VENTA DE BIENES Y PREST. DE SERV. DE LOS PODERES LEG. Y JUDICIAL Y DE LOS ÓRGANOS AUT. | 0.00 | 0.00% | _____ |
| 4.2 | PART, APORT, CONV, INCENT. DERIV. D/COLAB. FISCAL, F. DIST. DE APORT, TRANSF, ASIG, SUBS Y SUBV Y P Y JUB | 0.00 | | |
| 4.2.1 | PART, APORT, CONV, INCENT. DERIV. D/COLAB. FISCAL, F. DIST. DE APORT | 0.00 | 0.00% | _____ |
| 4.2.1.1 | PARTICIPACIONES | 0.00 | 0.00% | _____ |
| 4.2.1.2 | APORTACIONES | 0.00 | 0.00% | _____ |
| 4.2.1.3 | CONVENIOS | 0.00 | 0.00% | _____ |
| 4.2.1.4 | INCENTIVOS DERIVADOS DE LA COLABORACIÓN FISCAL | 0.00 | 0.00% | _____ |
| 4.2.1.5 | FONDOS DISTINTOS DE APORTACIONES | 0.00 | 0.00% | _____ |
| 4.2.2 | TRANSFERENCIAS, ASIGNACIONES, SUBSIDIOS Y SUBVENCIONES Y PENSIONES Y JUBILACIONES | 0.00 | 0.00% | _____ |
| 4.2.2.1 | TRANSFERENCIAS INTERNAS Y ASIGNACIONES DEL SECTOR PÚBLICO | 0.00 | 0.00% | _____ |
| 4.2.2.3 | SUBSIDIOS Y SUBVENCIONES | 0.00 | 0.00% | _____ |
| 4.2.2.5 | PENSIONES Y JUBILACIONES | 0.00 | 0.00% | _____ |
| 4.2.2.7 | TRANSFERENCIAS DEL FONDO MEXICANO DEL PETRÓLEO PARA LA ESTABILIZACIÓN Y EL DESARROLLO | 0.00 | 0.00% | _____ |
| 4.3 | OTROS INGRESOS Y BENEFICIOS | 0.00 | | |
| 4.3.1 | INGRESOS FINANCIEROS | 0.00 | 0.00% | _____ |
| 4.3.1.1 | INTERESES GANADOS DE TÍTULOS, VALORES Y DEMÁS INSTRUMENTOS FINANCIEROS | 0.00 | 0.00% | _____ |
| 4.3.1.9 | OTROS INGRESOS FINANCIEROS | 0.00 | 0.00% | _____ |
| 4.3.2 | INCREMENTO POR VARIACIÓN DE INVENTARIOS | 0.00 | 0.00% | _____ |
| 4.3.2.1 | INCREMENTO POR VARIACIÓN DE INVENTARIOS DE MERCANCÍAS PARA VENTA | 0.00 | 0.00% | _____ |
| 4.3.2.2 | INCREMENTO POR VARIACIÓN DE INVENTARIOS DE MERCANCÍAS TERMINADAS | 0.00 | 0.00% | _____ |
| 4.3.2.3 | INCREMENTO POR VARIACIÓN DE INVENTARIOS | 0.00 | 0.00% | _____ |

SISTEMA OPERADOR DE LOS SERVICIOS DE AGUA POTABLE
Y ALCANTARILLADO DEL MUNICIPIO DE CHIGNAHUAPAN
NOTAS A LOS ESTADOS FINANCIEROS
NOTAS AL ESTADO DE ACTIVIDADES
Del 1 de Enero al 31 de Marzo de 2024
(Cifras en pesos)

EA-01 INGRESOS Y OTROS BENEFICIOS:

| Cuenta | Nombre de la Cuenta | Monto | % de Rubro | Característica |
|---------|--|--------------|------------|----------------|
| 4 | INGRESOS Y OTROS BENEFICIOS | 6,618,120.68 | | |
| 4.1 | INGRESOS DE GESTIÓN | 6,618,120.68 | | |
| 4.1.1 | IMPUESTOS | 0.00 | 0.00% | |
| 4.1.1.1 | IMPUESTOS SOBRE LOS INGRESOS | 0.00 | 0.00% | |
| 4.1.1.2 | IMPUESTOS SOBRE EL PATRIMONIO | 0.00 | 0.00% | |
| 4.1.1.3 | IMPUESTOS SOBRE LA PRODUCCIÓN, EL CONSUMO Y LAS TRANSACCIONES | 0.00 | 0.00% | |
| 4.1.1.4 | IMPUESTOS AL COMERCIO EXTERIOR | 0.00 | 0.00% | |
| 4.1.1.5 | IMPUESTOS SOBRE NÓMINAS Y ASIMILABLES | 0.00 | 0.00% | |
| 4.1.1.6 | IMPUESTOS ECCLÓGICOS | 0.00 | 0.00% | |
| 4.1.1.7 | ACCESORIOS DE IMPUESTOS | 0.00 | 0.00% | |
| 4.1.1.8 | IMP. NO COMPRENDIDOS EN LA LEY DE ING. VIGENTE CAUS. EN EJER. FISCA. ANT. PEND. DE LIQ. O PAGO | 0.00 | 0.00% | |
| 4.1.1.9 | OTROS IMPUESTOS | 0.00 | 0.00% | |
| 4.1.2 | CUOTAS Y APORTACIONES DE SEGURIDAD SOCIAL | 0.00 | 0.00% | |
| 4.1.2.1 | APORTACIONES PARA FONDOS DE VIVIENDA | 0.00 | 0.00% | |
| 4.1.2.2 | CUOTAS PARA LA SEGURIDAD SOCIAL | 0.00 | 0.00% | |
| 4.1.2.3 | CUOTAS DE AHORRO PARA EL RETIRO | 0.00 | 0.00% | |
| 4.1.2.4 | ACCESORIOS DE CUOTAS Y APORTACIONES DE SEGURIDAD SOCIAL | 0.00 | 0.00% | |
| 4.1.2.9 | OTRAS CUOTAS Y APORTACIONES PARA LA SEGURIDAD SOCIAL | 0.00 | 0.00% | |
| 4.1.3 | CONTRIBUCIONES DE MEJORAS | 0.00 | 0.00% | |
| 4.1.3.1 | CONTRIBUCIONES DE MEJORAS POR OBRAS PÚBLICAS | 0.00 | 0.00% | |
| 4.1.3.2 | CON. DE MEJ. NO COMP. EN LA LEY DE ING. VIGENTE CAUS. EN EJER. FISC. ANT. PEND. DE LIQ. O PAGO | 0.00 | 0.00% | |
| 4.1.4 | DERECHOS | 0.00 | 0.00% | |
| 4.1.4.1 | DERECHOS POR EL USO, GOCE, APROVECHAMIENTO O EXPLOTACIÓN DE BIENES DE DOMINIO PÚBLICO | 0.00 | 0.00% | |
| 4.1.4.3 | DERECHOS POR PRESTACIÓN DE SERVICIOS | 0.00 | 0.00% | |
| 4.1.4.4 | ACCESORIOS DE DERECHOS | 0.00 | 0.00% | |
| 4.1.4.5 | DERECHOS NO COMP. EN LA LEY DE ING. VIGENTE CAUS. EN EJER. FISC. ANT. PEND. DE LIQ. O PAGO | 0.00 | 0.00% | |
| 4.1.4.9 | OTROS DERECHOS | 0.00 | 0.00% | |
| 4.1.5 | PRODUCTOS DE TIPO CORRIENTE | 1,709.00 | 100.00% | |
| 4.1.5.1 | PRODUCTOS | 1,709.00 | 100.00% | |
| 4.1.5.4 | PRODUCTOS NO COMP. EN LA LEY DE ING. VIGENTE CAUS. EN EJER. FISC. ANT. PEND. DE LIQ. O PAGO | 0.00 | 0.00% | |
| 4.1.6 | APROVECHAMIENTOS DE TIPO CORRIENTE | 0.00 | 0.00% | |
| 4.1.6.2 | MULTAS | 0.00 | 0.00% | |
| 4.1.6.3 | INDEMNIZACIONES | 0.00 | 0.00% | |
| 4.1.6.4 | REINTEGROS | 0.00 | 0.00% | |
| 4.1.6.5 | APROVECHAMIENTOS PROVENIENTES DE OBRAS PÚBLICAS | 0.00 | 0.00% | |
| 4.1.6.6 | APROVECHAMIENTOS NO COMP. EN LA LEY DE ING. VIGENTE CAUS. EN EJER. FISC. ANT. PEND. DE LIQ. O PAGO | 0.00 | 0.00% | |
| 4.1.6.8 | ACCESORIOS DE APROVECHAMIENTOS | 0.00 | 0.00% | |

SISTEMA OPERADOR DE LOS SERVICIOS DE AGUA POTABLE
Y ALCANTARILLADO DEL MUNICIPIO DE CHIGNAHUAPAN
INFORME SOBRE PASIVOS CONTINGENTES
Al 31 de Marzo de 2024

Bajo protesta de decir verdad declaramos que los Estados Financieros y sus notas,
son razonablemente correctos y son responsabilidad del emisor.



ING. ORIEL RODRIGUEZ HERNANDEZ
DIRECTOR GENERAL



L.A. LUCIA SERAFIN AGUILAR
SUBDIRECTORA ADMINISTRATIVA




SISTEMA OPERADOR DE LOS SERVICIOS DE AGUA POTABLE
Y ALCANTARILLADO DEL MUNICIPIO DE CHIGNAHUAPAN
INDICADORES DE POSTURA FISCAL
Del 1 de Enero al 31 de Marzo de 2024
(Cifras en pesos)

| Concepto | Estimado/ Aprobado | Devengado | Recaudado/ Pagado |
|--|-----------------------|--------------|----------------------|
| I. Ingresos Presupuestarios (I = 1 + 2) | 12,500,000.00 | 6,618,120.68 | 6,618,120.68 |
| 1. Ingresos del Gobierno de la Entidad Federativa o Municipio | 0.00 | 0.00 | 0.00 |
| 2. Ingresos del Sector Paraestatal o Paramunicipal | 12,500,000.00 | 6,618,120.68 | 6,618,120.68 |
| II. Egresos Presupuestarios (II = 3 + 4) | 12,500,000.00 | 4,078,001.43 | 3,632,043.07 |
| 3. Egresos del Gobierno de la Entidad Federativa o Municipio | 0.00 | 0.00 | 0.00 |
| 4. Egresos del Sector Paraestatal o Paramunicipal | 12,500,000.00 | 4,078,001.43 | 3,632,043.07 |
| III. Balance presupuestario (Superávit o Déficit) (III = I - II) | 0.00 | 2,540,119.25 | 2,986,077.61 |


| Concepto | Estimado/ Aprobado | Devengado | Recaudado/ Pagado |
|--|-----------------------|--------------|----------------------|
| III. Balance presupuestario (Superávit o Déficit) | 0.00 | 2,540,119.25 | 2,986,077.61 |
| IV. Intereses, Comisiones y Gastos de la Deuda | 0.00 | 0.00 | 0.00 |
| V. Balance Primario (Superávit o Déficit) (V = III - IV) | 0.00 | 2,540,119.25 | 2,986,077.61 |

| Concepto | Estimado/ Aprobado | Devengado | Recaudado/ Pagado |
|---|-----------------------|-----------|----------------------|
| A. Financiamiento | 0.00 | 0.00 | 0.00 |
| B. Amortización de la deuda | 0.00 | 0.00 | 0.00 |
| C. Endeudamiento o desendeudamiento (C = A - B) | 0.00 | 0.00 | 0.00 |

Bajo protesta de decir verdad declaramos que los Estados Financieros y sus notas, son razonablemente correctos y son responsabilidad del emisor.



ING. URIEL RODRIGUEZ HERNANDEZ
DIRECTOR GENERAL



L.A. LUCIA SERAFIN AGUILAR
SUBDIRECTORA ADMINISTRATIVA




SISTEMA OPERADOR DE LOS SERVICIOS DE AGUA POTABLE
Y ALCANTARILLADO DEL MUNICIPIO DE CHIGNAHUAPAN
NOTAS A LOS ESTADOS FINANCIEROS
CONCILIACIÓN
Del 1 de Enero al 31 de Marzo de 2024
(Cifras en pesos)

Bajo protesta de decir verdad declaramos que los Estados Financieros y sus notas,
son razonablemente correctos y son responsabilidad del emisor.



ING. URIEL RODRIGUEZ HERNANDEZ
DIRECTOR GENERAL



L.A. LUCIA SERAFIN AGUILAR
SUBDIRECTORA ADMINISTRATIVA



SOSAPACH

SISTEMA OPERADOR DE LOS SERVICIOS DE AGUA POTABLE
Y ALCANTARILLADO DEL MUNICIPIO DE CHIGNAHUAPAN
NOTAS A LOS ESTADOS FINANCIEROS
CONCILIACIÓN

Del 1 de Enero al 31 de Marzo de 2024
(Cifras en pesos)

CONCILIACIÓN ENTRE LOS EGRESOS PRESUPUESTARIOS Y LOS GASTOS CONTABLES:

| Concepto | 2024 |
|---|--------------|
| 1. Total de egresos presupuestarios | 4,078,001.43 |
| 2. Menos egresos presupuestarios no contables | 373,443.49 |
| 2.1 MATERIAS PRIMAS Y MATERIALES DE PRODUCCIÓN Y COMERCIALIZACIÓN | 0.00 |
| 2.2 MATERIALES Y SUMINISTROS | 224,650.39 |
| 2.3 MOBILIARIO Y EQUIPO DE ADMINISTRACIÓN | 9,793.10 |
| 2.4 MOBILIARIO Y EQUIPO EDUCACIONAL Y RECREATIVO | 0.00 |
| 2.5 EQUIPO E INSTRUMENTAL MÉDICO Y DE LABORATORIO | 0.00 |
| 2.6 VEHÍCULOS Y EQUIPO DE TRANSPORTE | 0.00 |
| 2.7 EQUIPO DE DEFENSA Y SEGURIDAD | 0.00 |
| 2.8 MAQUINARIA, OTROS EQUIPOS Y HERRAMIENTAS | 139,000.00 |
| 2.9 ACTIVOS BIOLÓGICOS | 0.00 |
| 2.10 BIENES INMUEBLES | 0.00 |
| 2.11 ACTIVOS INTANGIBLES | 0.00 |
| 2.12 OBRA PÚBLICA EN BIENES DE DOMINIO PÚBLICO | 0.00 |
| 2.13 OBRA PÚBLICA | 0.00 |
| 2.14 ACCIONES Y PARTICIPACIONES DE CAPITAL | 0.00 |
| 2.15 COMPRA DE TÍTULOS Y VALORES | 0.00 |
| 2.16 CONCESIÓN DE PRÉSTAMOS | 0.00 |
| 2.17 INVERSIONES EN FIDEICOMISOS, MANDATOS Y OTROS ANÁLOGOS | 0.00 |
| 2.18 PROVISIONES PARA CONTINGENCIAS Y OTRAS EROGACIONES ESPECIALES | 0.00 |
| 2.19 AMORTIZACIÓN DE LA DEUDA PÚBLICA | 0.00 |
| 2.20 ADEUDOS DE EJERCICIOS FISCALES ANTERIORES (ADEFAS) | 0.00 |
| 2.21 OTROS EGRESOS PRESUPUESTARIOS NO CONTABLES | 0.00 |
| 3. Más gastos contables no presupuestarios | 0.00 |
| 3.1 ESTIMACIONES, DEPRECIACIONES, DETERIOROS, OBSOLESCENCIAS Y AMORTIZACIONES | 0.00 |
| 3.2 PROVISIONES | 0.00 |
| 3.3 DISMINUCIONES DE INVENTARIOS | 0.00 |
| 3.4 OTROS GASTOS | 0.00 |
| 3.5 INVERSIÓN PÚBLICA | 0.00 |
| 3.6 MATERIALES Y SUMINISTROS | 0.00 |
| 3.7 OTROS GASTOS CONTABLES NO PRESUPUESTARIOS | 0.00 |
| 4. Total de Gastos Contables (4 = 1 - 2 + 3) | 3,704,557.94 |

SISTEMA OPERADOR DE LOS SERVICIOS DE AGUA POTABLE
Y ALCANTARILLADO DEL MUNICIPIO DE CHIGNAHUAPAN
NOTAS A LOS ESTADOS FINANCIEROS
CONCILIACIÓN
Del 1 de Enero al 31 de Marzo de 2024
(Cifras en pesos)


CONCILIACIÓN ENTRE LOS INGRESOS PRESUPUESTARIOS Y CONTABLES:

| | Concepto | 2024 |
|-----|---|--------------|
| | 1. Total de Ingresos Presupuestarios | 6,618,120.68 |
| | 2. Más ingresos contables no presupuestarios | 0.00 |
| 2.1 | INGRESOS FINANCIEROS | 0.00 |
| 2.2 | INCREMENTO POR VARIACIÓN DE INVENTARIOS | 0.00 |
| 2.3 | DISMINUCIÓN DEL EXCESO DE ESTIMACIONES POR PÉRDIDA O DETERIORO U OBSOLESCENCIA | 0.00 |
| 2.4 | DISMINUCIÓN DEL EXCESO DE PROVISIONES | 0.00 |
| 2.5 | OTROS INGRESOS Y BENEFICIOS VARIOS | 0.00 |
| 2.6 | OTROS INGRESOS CONTABLES NO PRESUPUESTARIOS | 0.00 |
| | 3. Menos ingresos presupuestarios no contables | 0.00 |
| 3.1 | APROVECHAMIENTOS PATRIMONIALES | 0.00 |
| 3.2 | INGRESOS DERIVADOS DE FINANCIAMIENTOS | 0.00 |
| 3.3 | OTROS INGRESOS PRESUPUESTARIOS NO CONTABLES | 0.00 |
| | 4. Total de Ingresos Contables (4 = 1 + 2 - 3) | 6,618,120.68 |

SISTEMA OPERADOR DE LOS SERVICIOS DE AGUA POTABLE
Y ALCANTARILLADO DEL MUNICIPIO DE CHIGNAHUAPAN
INDICADORES DE RESULTADOS
Al 31 de Marzo de 2024

| Indicador | Unidad de medida | Meta programada | Meta real |
|-----------|------------------|-----------------|-----------|
|-----------|------------------|-----------------|-----------|

Bajo protesta de decir verdad declaramos que los Estados Financieros y sus notas,
son razonablemente correctos y son responsabilidad del emisor.



ING. URIEL RODRIGUEZ HERNANDEZ
DIRECTOR GENERAL



L.A. LUCIA SERAFIN AGUILAR
SUBDIRECTORA ADMINISTRATIVA



SISTEMA OPERADOR DE LOS SERVICIOS DE AGUA POTABLE
Y ALCANTARILLADO DEL MUNICIPIO DE CHIGNAHUAPAN
PROGRAMAS Y PROYECTOS DE INVERSIÓN
Al 31 de Marzo de 2024

Actividad

Unidad de medida

Meta programada


Meta real

% avance

Bajo protesta de decir verdad declaramos que los Estados Financieros y sus notas,
son razonablemente correctos y son responsabilidad del emisor.



ING. URIEL RODRIGUEZ HERNANDEZ
DIRECTOR GENERAL




L.A. LUCIA SERAIN AGUILAR
SUBDIRECTORA ADMINISTRATIVA




SISTEMA OPERADOR DE LOS SERVICIOS DE AGUA POTABLE
Y ALCANTARILLADO DEL MUNICIPIO DE CHIGNAHUAPAN
GASTO POR CATEGORÍA PROGRAMÁTICA
Del 1 de Enero al 31 de Marzo de 2024
(Cifras en pesos)

| Concepto | Egreso Aprobado (1) | Ampliaciones/ Reducciones (2) | Egreso Modificado (3=1+2) | Egreso Devengado (4) | Egreso Pagado (5) | Subejercicio (6=3-4) |
|---|------------------------|-------------------------------------|------------------------------|-------------------------|----------------------|-------------------------|
| H Adeudos de ejercicios fiscales anteriores | 0.00 | 0.00 | 0.00 | 0.00 | 0.00 | 0.00 |
| TOTAL DEL GASTO | 12,500,000.00 | 0.00 | 12,500,000.00 | 4,078,001.43 | 3,632,043.07 | 8,421,998.57 |

Bajo protesta de decir verdad declaramos que los Estados Financieros y sus notas, son razonablemente correctos y son responsabilidad del emisor.



 ING. URTEL RODRIGUEZ HERNANDEZ
 DIRECTOR GENERAL



 L.A. LUCIA SERAFIN AGUILAR
 SUBDIRECTORA ADMINISTRATIVA



SISTEMA OPERADOR DE LOS SERVICIOS DE AGUA POTABLE
Y ALCANTARILLADO DEL MUNICIPIO DE CHIGNAHUAPAN
GASTO POR CATEGORÍA PROGRAMÁTICA
Del 1 de Enero al 31 de Marzo de 2024
(Cifras en pesos)

| Concepto | Egreso Aprobado (1) | Ampliaciones/ Reducciones (2) | Egreso Modificado (3=1+2) | Egreso Devengado (4) | Egreso Pagado (5) | Subejercicio (6=3-4) |
|--|------------------------|-------------------------------------|------------------------------|-------------------------|----------------------|-------------------------|
| Programas | 12,500,000.00 | 0.00 | 12,500,000.00 | 4,078,001.43 | 3,632,043.07 | 8,421,998.57 |
| Subsidios: Sector Social y Privado o | | | | | | |
| Entidades Federativas y Municipios | 0.00 | 0.00 | 0.00 | 0.00 | 0.00 | 0.00 |
| S Sujetos a Reglas de Operación | 0.00 | 0.00 | 0.00 | 0.00 | 0.00 | 0.00 |
| U Otros Subsidios | 0.00 | 0.00 | 0.00 | 0.00 | 0.00 | 0.00 |
| Desempeño de las Funciones | 12,500,000.00 | 0.00 | 12,500,000.00 | 4,078,001.43 | 3,632,043.07 | 8,421,998.57 |
| E Prestación de Servicios Públicos | 12,500,000.00 | 0.00 | 12,500,000.00 | 4,078,001.43 | 3,632,043.07 | 8,421,998.57 |
| B Provisión de Bienes Públicos | 0.00 | 0.00 | 0.00 | 0.00 | 0.00 | 0.00 |
| P Planeación, seguimiento y evaluación de políticas públicas | 0.00 | 0.00 | 0.00 | 0.00 | 0.00 | 0.00 |
| F Promoción y fomento | 0.00 | 0.00 | 0.00 | 0.00 | 0.00 | 0.00 |
| G Regulación y supervisión | 0.00 | 0.00 | 0.00 | 0.00 | 0.00 | 0.00 |
| A Funciones de las Fuerzas Armadas (Únicamente Gobierno Federal) | 0.00 | 0.00 | 0.00 | 0.00 | 0.00 | 0.00 |
| R Específicos | 0.00 | 0.00 | 0.00 | 0.00 | 0.00 | 0.00 |
| K Proyectos de Inversión | 0.00 | 0.00 | 0.00 | 0.00 | 0.00 | 0.00 |
| Administrativos y de Apoyo | 0.00 | 0.00 | 0.00 | 0.00 | 0.00 | 0.00 |
| M Apoyo al proceso presupuestario y para mejorar la eficiencia institucional | 0.00 | 0.00 | 0.00 | 0.00 | 0.00 | 0.00 |
| O Apoyo a la función pública y al mejoramiento de la gestión | 0.00 | 0.00 | 0.00 | 0.00 | 0.00 | 0.00 |
| W Operaciones ajenas | 0.00 | 0.00 | 0.00 | 0.00 | 0.00 | 0.00 |
| Compromisos | 0.00 | 0.00 | 0.00 | 0.00 | 0.00 | 0.00 |
| L Obligaciones de cumplimiento de resolución jurisdiccional | 0.00 | 0.00 | 0.00 | 0.00 | 0.00 | 0.00 |
| N Desastres Naturales | 0.00 | 0.00 | 0.00 | 0.00 | 0.00 | 0.00 |
| Obligaciones | 0.00 | 0.00 | 0.00 | 0.00 | 0.00 | 0.00 |
| J Pensiones y jubilaciones | 0.00 | 0.00 | 0.00 | 0.00 | 0.00 | 0.00 |
| T Aportaciones a la seguridad social | 0.00 | 0.00 | 0.00 | 0.00 | 0.00 | 0.00 |
| Y Aportaciones a fondos de estabilización | 0.00 | 0.00 | 0.00 | 0.00 | 0.00 | 0.00 |
| Z Aportaciones a fondos de inversión y reestructura de pensiones | 0.00 | 0.00 | 0.00 | 0.00 | 0.00 | 0.00 |
| Programas de Gasto Federalizado (Gobierno Federal) | 0.00 | 0.00 | 0.00 | 0.00 | 0.00 | 0.00 |
| I Gasto Federalizado | 0.00 | 0.00 | 0.00 | 0.00 | 0.00 | 0.00 |
| C Participaciones a entidades federativas y municipios | 0.00 | 0.00 | 0.00 | 0.00 | 0.00 | 0.00 |
| D Costo financiero, deuda o apoyos a deudores y ahorradores de la banca | 0.00 | 0.00 | 0.00 | 0.00 | 0.00 | 0.00 |


SISTEMA OPERADOR DE LOS SERVICIOS DE AGUA POTABLE
Y ALCANTARILLADO DEL MUNICIPIO DE CHIGNAHUAPAN


FLUJO DE FONDOS

Del 1 de Enero al 31 de Marzo de 2024

(Cifras en pesos)

Bajo protesta de decir verdad declaramos que los Estados Financieros y sus notas,
son razonablemente correctos y son responsabilidad del emisor.



ING. URIEL RODRIGUEZ HERNANDEZ
DIRECTOR GENERAL

L.A. LUCIA GERAFIN AGUILAR
SUBDIRECTORA ADMINISTRATIVA

SISTEMA OPERADOR DE LOS SERVICIOS DE AGUA POTABLE
Y ALCANTARILLADO DEL MUNICIPIO DE CHIGNAHUAPAN
FLUJO DE FONDOS
Del 1 de Enero al 31 de Marzo de 2024
(Cifras en pesos)

| R/C | Rubro/Capítulo | -----DEVENGADO POR FUENTE DE FINANCIAMIENTO----- | | | | | | | | | | | Etiquetado | Total |
|-----|---|--|------|------|--------------|------|------|------|---------------|------|------|------|------------|--------------|
| | | 11 | 12 | 13 | 14 | 15 | 16 | 17 | No etiquetado | 25 | 26 | 27 | | |
| | RUBROS DE INGRESO | 0.00 | 0.00 | 0.00 | 6,618,120.68 | 0.00 | 0.00 | 0.00 | 6,618,120.68 | 0.00 | 0.00 | 0.00 | 0.00 | 6,618,120.68 |
| 1 | IMPUESTOS | 0.00 | 0.00 | 0.00 | 0.00 | 0.00 | 0.00 | 0.00 | 0.00 | 0.00 | 0.00 | 0.00 | 0.00 | 0.00 |
| 2 | CUOTAS Y APORTACIONES DE SEGURIDAD SOCIAL | 0.00 | 0.00 | 0.00 | 0.00 | 0.00 | 0.00 | 0.00 | 0.00 | 0.00 | 0.00 | 0.00 | 0.00 | 0.00 |
| 3 | CONTRIBUCIONES DE MEJORAS | 0.00 | 0.00 | 0.00 | 0.00 | 0.00 | 0.00 | 0.00 | 0.00 | 0.00 | 0.00 | 0.00 | 0.00 | 0.00 |
| 4 | DERECHOS | 0.00 | 0.00 | 0.00 | 0.00 | 0.00 | 0.00 | 0.00 | 0.00 | 0.00 | 0.00 | 0.00 | 0.00 | 0.00 |
| 5 | PRODUCTOS | 0.00 | 0.00 | 0.00 | 1,709.00 | 0.00 | 0.00 | 0.00 | 1,709.00 | 0.00 | 0.00 | 0.00 | 0.00 | 1,709.00 |
| 6 | APROVECHAMIENTOS | 0.00 | 0.00 | 0.00 | 0.00 | 0.00 | 0.00 | 0.00 | 0.00 | 0.00 | 0.00 | 0.00 | 0.00 | 0.00 |
| 7 | INGRESOS POR VENTAS DE BIENES, PRESTACIÓN DE SERVICIOS Y OTROS INGRESOS | 0.00 | 0.00 | 0.00 | 6,616,411.68 | 0.00 | 0.00 | 0.00 | 6,616,411.68 | 0.00 | 0.00 | 0.00 | 0.00 | 6,616,411.68 |
| 8 | PARTICIPACIONES, APORTACIONES, CONVENIOS, INCENTIVOS DERIV. DE LA COLAB. FISCAL Y FONDOS DIST. DE APORT | 0.00 | 0.00 | 0.00 | 0.00 | 0.00 | 0.00 | 0.00 | 0.00 | 0.00 | 0.00 | 0.00 | 0.00 | 0.00 |
| 9 | TRANSFERENCIAS, ASIGNACIONES, SUBSIDIOS Y SUBVENCIONES, Y PENSIONES Y JUBILACIONES | 0.00 | 0.00 | 0.00 | 0.00 | 0.00 | 0.00 | 0.00 | 0.00 | 0.00 | 0.00 | 0.00 | 0.00 | 0.00 |
| 0 | INGRESOS DERIVADOS DE FINANCIAMIENTOS | 0.00 | 0.00 | 0.00 | 0.00 | 0.00 | 0.00 | 0.00 | 0.00 | 0.00 | 0.00 | 0.00 | 0.00 | 0.00 |
| | CAPÍTULOS DE GASTO | 0.00 | 0.00 | 0.00 | 4,078,001.43 | 0.00 | 0.00 | 0.00 | 4,078,001.43 | 0.00 | 0.00 | 0.00 | 0.00 | 4,078,001.43 |
| 1 | SERVICIOS PERSONALES | 0.00 | 0.00 | 0.00 | 1,060,214.35 | 0.00 | 0.00 | 0.00 | 1,060,214.35 | 0.00 | 0.00 | 0.00 | 0.00 | 1,060,214.35 |
| 2 | MATERIALES Y SUMINISTROS | 0.00 | 0.00 | 0.00 | 999,856.34 | 0.00 | 0.00 | 0.00 | 999,856.34 | 0.00 | 0.00 | 0.00 | 0.00 | 999,856.34 |
| 3 | SERVICIOS GENERALES | 0.00 | 0.00 | 0.00 | 1,869,137.64 | 0.00 | 0.00 | 0.00 | 1,869,137.64 | 0.00 | 0.00 | 0.00 | 0.00 | 1,869,137.64 |
| 4 | TRANSFERENCIAS, ASIGNACIONES, SUBSIDIOS Y OTRAS AYUDAS | 0.00 | 0.00 | 0.00 | 0.00 | 0.00 | 0.00 | 0.00 | 0.00 | 0.00 | 0.00 | 0.00 | 0.00 | 0.00 |
| 5 | BIENES MUEBLES, INMUEBLES E INTANGIBLES | 0.00 | 0.00 | 0.00 | 148,793.10 | 0.00 | 0.00 | 0.00 | 148,793.10 | 0.00 | 0.00 | 0.00 | 0.00 | 148,793.10 |
| 6 | INVERSIÓN PÚBLICA | 0.00 | 0.00 | 0.00 | 0.00 | 0.00 | 0.00 | 0.00 | 0.00 | 0.00 | 0.00 | 0.00 | 0.00 | 0.00 |
| 7 | INVERSIONES FINANCIERAS Y OTRAS PROVISIONES | 0.00 | 0.00 | 0.00 | 0.00 | 0.00 | 0.00 | 0.00 | 0.00 | 0.00 | 0.00 | 0.00 | 0.00 | 0.00 |
| 8 | PARTICIPACIONES Y APORTACIONES | 0.00 | 0.00 | 0.00 | 0.00 | 0.00 | 0.00 | 0.00 | 0.00 | 0.00 | 0.00 | 0.00 | 0.00 | 0.00 |
| 9 | DEUDA PÚBLICA | 0.00 | 0.00 | 0.00 | 0.00 | 0.00 | 0.00 | 0.00 | 0.00 | 0.00 | 0.00 | 0.00 | 0.00 | 0.00 |
| | SUPERÁVIT/DÉFICIT | 0.00 | 0.00 | 0.00 | 2,540,119.25 | 0.00 | 0.00 | 0.00 | 2,540,119.25 | 0.00 | 0.00 | 0.00 | 0.00 | 2,540,119.25 |

SISTEMA OPERADOR DE LOS SERVICIOS DE AGUA POTABLE
Y ALCANTARILLADO DEL MUNICIPIO DE CHIGNAHUAPAN
FLUJO DE FONDOS
Del 1 de Enero al 31 de Marzo de 2024
(Cifras en pesos)

| CFE Ingresos menos Egresos por Fuente de Financiamiento | Estimado/ Aprobado | Ampliaciones/ Reducciones | Modificado | Devengado | Recaudado/ Pagado | CxC/ CxP |
|---|-----------------------|------------------------------|------------|--------------|----------------------|-------------|
| NO ETIQUETADO | 0.00 | 0.00 | 0.00 | 2,540,119.25 | 2,986,077.61 | -445,958.36 |
| 1 RECURSOS FISCALES | 0.00 | 0.00 | 0.00 | 0.00 | 0.00 | 0.00 |
| 2 FINANCIAMIENTOS INTERNOS | 0.00 | 0.00 | 0.00 | 0.00 | 0.00 | 0.00 |
| 3 FINANCIAMIENTOS EXTERNOS | 0.00 | 0.00 | 0.00 | 0.00 | 0.00 | 0.00 |
| 4 INGRESOS PROPIOS | 0.00 | 0.00 | 0.00 | 2,540,119.25 | 2,986,077.61 | -445,958.36 |
| 5 RECURSOS FEDERALES | 0.00 | 0.00 | 0.00 | 0.00 | 0.00 | 0.00 |
| 6 RECURSOS ESTATALES | 0.00 | 0.00 | 0.00 | 0.00 | 0.00 | 0.00 |
| 7 OTROS RECURSOS | 0.00 | 0.00 | 0.00 | 0.00 | 0.00 | 0.00 |
| ETIQUETADO | 0.00 | 0.00 | 0.00 | 0.00 | 0.00 | 0.00 |
| 5 RECURSOS FEDERALES | 0.00 | 0.00 | 0.00 | 0.00 | 0.00 | 0.00 |
| 6 RECURSOS ESTATALES | 0.00 | 0.00 | 0.00 | 0.00 | 0.00 | 0.00 |
| 7 OTROS RECURSOS | 0.00 | 0.00 | 0.00 | 0.00 | 0.00 | 0.00 |
| SUPERÁVIT/DÉFICIT | 0.00 | 0.00 | 0.00 | 2,540,119.25 | 2,986,077.61 | -445,958.36 |

SISTEMA OPERADOR DE LOS SERVICIOS DE AGUA POTABLE
Y ALCANTARILLADO DEL MUNICIPIO DE CHIGNAHUAPAN

FLUJO DE FONDOS

Del 1 de Enero al 31 de Marzo de 2024

(Cifras en pesos)

| CFE | Ingresos por Fuente de Financiamiento | Estimado | Ampliaciones/ Reducciones | Modificado | Devengado | Recaudado | CxC |
|-----|---------------------------------------|---------------|------------------------------|---------------|--------------|--------------|------|
| | NO ETIQUETADO | 12,500,000.00 | 0.00 | 12,500,000.00 | 6,618,120.68 | 6,618,120.68 | 0.00 |
| 1 | RECURSOS FISCALES | 0.00 | 0.00 | 0.00 | 0.00 | 0.00 | 0.00 |
| 2 | FINANCIAMIENTOS INTERNOS | 0.00 | 0.00 | 0.00 | 0.00 | 0.00 | 0.00 |
| 3 | FINANCIAMIENTOS EXTERNOS | 0.00 | 0.00 | 0.00 | 0.00 | 0.00 | 0.00 |
| 4 | INGRESOS PROPIOS | 12,340,124.00 | 0.00 | 12,340,124.00 | 6,618,120.68 | 6,618,120.68 | 0.00 |
| 5 | RECURSOS FEDERALES | 159,876.00 | 0.00 | 159,876.00 | 0.00 | 0.00 | 0.00 |
| 6 | RECURSOS ESTATALES | 0.00 | 0.00 | 0.00 | 0.00 | 0.00 | 0.00 |
| 7 | OTROS RECURSOS | 0.00 | 0.00 | 0.00 | 0.00 | 0.00 | 0.00 |
| | ETIQUETADO | 0.00 | 0.00 | 0.00 | 0.00 | 0.00 | 0.00 |
| 5 | RECURSOS FEDERALES | 0.00 | 0.00 | 0.00 | 0.00 | 0.00 | 0.00 |
| 6 | RECURSOS ESTATALES | 0.00 | 0.00 | 0.00 | 0.00 | 0.00 | 0.00 |
| 7 | OTROS RECURSOS | 0.00 | 0.00 | 0.00 | 0.00 | 0.00 | 0.00 |
| | TOTAL INGRESOS | 12,500,000.00 | 0.00 | 12,500,000.00 | 6,618,120.68 | 6,618,120.68 | 0.00 |

| CFE | Egresos por Fuente de Financiamiento | Aprobado | Ampliaciones/ Reducciones | Modificado | Devengado | Pagado | CxP |
|-----|--------------------------------------|---------------|------------------------------|---------------|--------------|--------------|------------|
| | NO ETIQUETADO | 12,500,000.00 | 0.00 | 12,500,000.00 | 4,078,001.43 | 3,632,043.07 | 445,958.36 |
| 1 | RECURSOS FISCALES | 0.00 | 0.00 | 0.00 | 0.00 | 0.00 | 0.00 |
| 2 | FINANCIAMIENTOS INTERNOS | 0.00 | 0.00 | 0.00 | 0.00 | 0.00 | 0.00 |
| 3 | FINANCIAMIENTOS EXTERNOS | 0.00 | 0.00 | 0.00 | 0.00 | 0.00 | 0.00 |
| 4 | INGRESOS PROPIOS | 12,340,124.00 | 0.00 | 12,340,124.00 | 4,078,001.43 | 3,632,043.07 | 445,958.36 |
| 5 | RECURSOS FEDERALES | 159,876.00 | 0.00 | 159,876.00 | 0.00 | 0.00 | 0.00 |
| 6 | RECURSOS ESTATALES | 0.00 | 0.00 | 0.00 | 0.00 | 0.00 | 0.00 |
| 7 | OTROS RECURSOS | 0.00 | 0.00 | 0.00 | 0.00 | 0.00 | 0.00 |
| | ETIQUETADO | 0.00 | 0.00 | 0.00 | 0.00 | 0.00 | 0.00 |
| 5 | RECURSOS FEDERALES | 0.00 | 0.00 | 0.00 | 0.00 | 0.00 | 0.00 |
| 6 | RECURSOS ESTATALES | 0.00 | 0.00 | 0.00 | 0.00 | 0.00 | 0.00 |
| 7 | OTROS RECURSOS | 0.00 | 0.00 | 0.00 | 0.00 | 0.00 | 0.00 |
| | TOTAL EGRESOS | 12,500,000.00 | 0.00 | 12,500,000.00 | 4,078,001.43 | 3,632,043.07 | 445,958.36 |

SISTEMA OPERADOR DE LOS SERVICIOS DE AGUA POTABLE
Y ALCANTARILLADO DEL MUNICIPIO DE CHIGNAHUAPAN

FLUJO DE FONDOS

Del 1 de Enero al 31 de Marzo de 2024

(Cifras en pesos)

| R/C | Rubro/Capitulo | Estimado/ Aprobado | Ampliaciones/ Reducciones | Modificado | Devengado | Recaudado/ Pagado | CxC/ CxP |
|-----|---|-----------------------|------------------------------|---------------|--------------|----------------------|-------------|
| | RUBROS DE INGRESO | 12,500,000.00 | 0.00 | 12,500,000.00 | 6,618,120.68 | 6,618,120.68 | 0.00 |
| 1 | IMPUESTOS | 0.00 | 0.00 | 0.00 | 0.00 | 0.00 | 0.00 |
| 2 | CUOTAS Y APORTACIONES DE SEGURIDAD SOCIAL | 0.00 | 0.00 | 0.00 | 0.00 | 0.00 | 0.00 |
| 3 | CONTRIBUCIONES DE MEJORAS | 0.00 | 0.00 | 0.00 | 0.00 | 0.00 | 0.00 |
| 4 | DERECHOS | 0.00 | 0.00 | 0.00 | 0.00 | 0.00 | 0.00 |
| 5 | PRODUCTOS | 5,000.00 | 0.00 | 5,000.00 | 1,709.00 | 1,709.00 | 0.00 |
| 6 | APROVECHAMIENTOS | 0.00 | 0.00 | 0.00 | 0.00 | 0.00 | 0.00 |
| 7 | INGRESOS POR VENTAS DE BIENES, PRESTACIÓN DE SERVICIOS Y OTROS INGRESOS | 12,335,124.00 | 0.00 | 12,335,124.00 | 6,616,411.68 | 6,616,411.68 | 0.00 |
| 8 | PARTICIPACIONES, APORTACIONES, CONVENIOS, INCENTIVOS DERIV. DE LA COLAB. FISCAL Y FONDOS DIST. DE APORT | 0.00 | 0.00 | 0.00 | 0.00 | 0.00 | 0.00 |
| 9 | TRANSFERENCIAS, ASIGNACIONES, SUBSIDIOS Y SUBVENCIONES, Y PENSIONES Y JUBILACIONES | 159,876.00 | 0.00 | 159,876.00 | 0.00 | 0.00 | 0.00 |
| 0 | INGRESOS DERIVADOS DE FINANCIAMIENTOS | 0.00 | 0.00 | 0.00 | 0.00 | 0.00 | 0.00 |
| | CAPÍTULOS DE GASTO | 12,500,000.00 | 0.00 | 12,500,000.00 | 4,078,001.43 | 3,632,043.07 | 445,958.36 |
| 1 | SERVICIOS PERSONALES | 5,020,500.00 | 0.00 | 5,020,500.00 | 1,060,214.35 | 1,060,214.35 | 0.00 |
| 2 | MATERIALES Y SUMINISTROS | 1,766,810.00 | 0.00 | 1,766,810.00 | 999,856.34 | 564,287.98 | 435,568.36 |
| 3 | SERVICIOS GENERALES | 5,462,690.00 | 0.00 | 5,462,690.00 | 1,869,137.64 | 1,858,747.64 | 10,390.00 |
| 4 | TRANSFERENCIAS, ASIGNACIONES, SUBSIDIOS Y OTRAS AYUDAS | 0.00 | 0.00 | 0.00 | 0.00 | 0.00 | 0.00 |
| 5 | BIENES MUEBLES, INMUEBLES E INTANGIBLES | 250,000.00 | 0.00 | 250,000.00 | 148,793.10 | 148,793.10 | 0.00 |
| 6 | INVERSIÓN PÚBLICA | 0.00 | 0.00 | 0.00 | 0.00 | 0.00 | 0.00 |
| 7 | INVERSIONES FINANCIERAS Y OTRAS PROVISIONES | 0.00 | 0.00 | 0.00 | 0.00 | 0.00 | 0.00 |
| 8 | PARTICIPACIONES Y APORTACIONES | 0.00 | 0.00 | 0.00 | 0.00 | 0.00 | 0.00 |
| 9 | DEUDA PÚBLICA | 0.00 | 0.00 | 0.00 | 0.00 | 0.00 | 0.00 |
| | SUPERÁVIT/DÉFICIT | 0.00 | 0.00 | 0.00 | 2,540,119.25 | 2,986,077.61 | -445,958.36 |


SISTEMA OPERADOR DE LOS SERVICIOS DE AGUA POTABLE
Y ALCANTARILLADO DEL MUNICIPIO DE CHIGNAHUAPAN
INTERESES DE LA DEUDA
Del 1 de Enero al 31 de Marzo de 2024
(Cifras en pesos)

| Identificación de Crédito o Instrumento | Devengado | Pagado |
|---|-----------|--------|
| Créditos Bancarios | | |
| Total de Intereses de Créditos Bancarios | 0.00 | 0.00 |
| Otros Instrumentos de Deuda | | |
| Total de Intereses de Otros Instrumentos de Deuda | 0.00 | 0.00 |
| TOTAL | 0.00 | 0.00 |

Bajo protesta de decir verdad declaramos que los Estados Financieros y sus notas,
son razonablemente correctos y son responsabilidad del emisor.



 ING. URIEL RODRIGUEZ BERNANDEZ
 DIRECTOR GENERAL




 L.A. LUCIA SERAFIN AGUILAR
 SUBDIRECTORA ADMINISTRATIVA



SISTEMA OPERADOR DE LOS SERVICIOS DE AGUA POTABLE
Y ALCANTARILLADO DEL MUNICIPIO DE CHIGNAHUAPAN
ENDEUDAMIENTO NETO
Del 1 de Enero al 31 de Marzo de 2024
(Cifras en pesos)

| Identificación de Crédito o Instrumento | Contratación/Coloc A | Amortización B | Endeudamiento Neto C = A - B |
|---|-------------------------|-------------------|---------------------------------|
| Créditos Bancarios | | | |
| Total Créditos Bancarios | 0.00 | 0.00 | 0.00 |
| Otros Instrumentos de Deuda | | | |
| Total Otros Instrumentos de Deuda | 0.00 | 0.00 | 0.00 |
| TOTAL | 0.00 | 0.00 | 0.00 |

Bajo protesta de decir verdad declaramos que los Estados Financieros y sus notas,
son razonablemente correctos y son responsabilidad del emisor.



ING. MIGUEL RODRIGUEZ HERNANDEZ
DIRECTOR GENERAL




L.A. LUCIA SERAPIN AGUILAR
SUBDIRECTORA ADMINISTRATIVA




SISTEMA OPERADOR DE LOS SERVICIOS DE AGUA POTABLE
Y ALCANTARILLADO DEL MUNICIPIO DE CHIGNAHUAPAN
ESTADO ANALÍTICO DEL EJERCICIO DEL PRESUPUESTO DE EGRESOS
CLASIFICACIÓN FUNCIONAL (FINALIDAD Y FUNCIÓN)
Del 1 de Enero al 31 de Marzo de 2024
(Cifras en pesos)

| Concepto | Egreso Aprobado (1) | Ampliaciones/Reducciones (2) | Egreso Modificado (3=1+2) | Egreso Devengado (4) | Egreso Pagado (5) | Subejercicio (6=3-4) |
|---|----------------------|------------------------------|---------------------------|----------------------|---------------------|----------------------|
| 4.1 TRANSACCIONES DE LA DEUDA PUBLICA / COSTO FINANCIERO DE LA DEUDA | 0.00 | 0.00 | 0.00 | 0.00 | 0.00 | 0.00 |
| 4.2 TRANSFERENCIAS, PARTICIPACIONES Y APORTACIONES ENTRE DIFERENTES NIVELES Y ORDENES DE GOBIERNO | 0.00 | 0.00 | 0.00 | 0.00 | 0.00 | 0.00 |
| 4.3 SANEAMIENTO DEL SISTEMA FINANCIERO | 0.00 | 0.00 | 0.00 | 0.00 | 0.00 | 0.00 |
| 4.4 ADEUDOS DE EJERCICIOS FISCALES ANTERIORES | 0.00 | 0.00 | 0.00 | 0.00 | 0.00 | 0.00 |
| TOTAL DEL GASTO | 12,500,000.00 | 0.00 | 12,500,000.00 | 4,078,001.43 | 3,632,043.07 | 8,421,998.57 |

Bajo protesta de decir verdad declaramos que los Estados Financieros y sus notas, son razonablemente correctos y son responsabilidad del emisor.


ING. URIEL RODRIGUEZ HERNANDEZ
DIRECTOR GENERAL


L.A. LUCIA SERAFIN AGUILAR
SUBDIRECTORA ADMINISTRATIVA




SISTEMA OPERADOR DE LOS SERVICIOS DE AGUA POTABLE
Y ALCANTARILLADO DEL MUNICIPIO DE CHIGNAHUAPAN
ESTADO ANALÍTICO DEL EJERCICIO DEL PRESUPUESTO DE EGRESOS
CLASIFICACIÓN FUNCIONAL (FINALIDAD Y FUNCIÓN)
Del 1 de Enero al 31 de Marzo de 2024
(Cifras en pesos)


| Concepto | Egreso Aprobado (1) | Ampliaciones/ Reducciones (2) | Egreso Modificado (3=1+2) | Egreso Devengado (4) | Egreso Pagado (5) | Subejercicio (6=3-4) |
|--|------------------------|-------------------------------------|------------------------------|-------------------------|----------------------|-------------------------|
| 1 GOBIERNO | 0.00 | 0.00 | 0.00 | 0.00 | 0.00 | 0.00 |
| 1.1 LEGISLACION | 0.00 | 0.00 | 0.00 | 0.00 | 0.00 | 0.00 |
| 1.2 JUSTICIA | 0.00 | 0.00 | 0.00 | 0.00 | 0.00 | 0.00 |
| 1.3 COORDINACION DE LA POLITICA DE GOBIERNO | 0.00 | 0.00 | 0.00 | 0.00 | 0.00 | 0.00 |
| 1.4 RELACIONES EXTERIORES | 0.00 | 0.00 | 0.00 | 0.00 | 0.00 | 0.00 |
| 1.5 ASUNTOS FINANCIEROS Y HACENDARIOS | 0.00 | 0.00 | 0.00 | 0.00 | 0.00 | 0.00 |
| 1.6 SEGURIDAD NACIONAL | 0.00 | 0.00 | 0.00 | 0.00 | 0.00 | 0.00 |
| 1.7 ASUNTOS DE ORDEN PUBLICO Y DE SEGURIDAD INTERIOR | 0.00 | 0.00 | 0.00 | 0.00 | 0.00 | 0.00 |
| 1.8 OTROS SERVICIOS GENERALES | 0.00 | 0.00 | 0.00 | 0.00 | 0.00 | 0.00 |
| 2 DESARROLLO SOCIAL | 12,500,000.00 | 0.00 | 12,500,000.00 | 4,078,001.43 | 3,632,043.07 | 8,421,998.57 |
| 2.1 PROTECCION AMBIENTAL | 10,313,190.00 | 0.00 | 10,313,190.00 | 2,979,098.97 | 2,968,708.97 | 7,334,091.03 |
| 2.2 VIVIENDA Y SERVICIOS A LA COMUNIDAD | 2,186,810.00 | 0.00 | 2,186,810.00 | 1,098,902.46 | 663,334.10 | 1,087,907.54 |
| 2.3 SALUD | 0.00 | 0.00 | 0.00 | 0.00 | 0.00 | 0.00 |
| 2.4 RECREACION, CULTURA Y OTRAS MANIFESTACIONES SOCIALES | 0.00 | 0.00 | 0.00 | 0.00 | 0.00 | 0.00 |
| 2.5 EDUCACION | 0.00 | 0.00 | 0.00 | 0.00 | 0.00 | 0.00 |
| 2.6 PROTECCION SOCIAL | 0.00 | 0.00 | 0.00 | 0.00 | 0.00 | 0.00 |
| 2.7 OTROS ASUNTOS SOCIALES | 0.00 | 0.00 | 0.00 | 0.00 | 0.00 | 0.00 |
| 3 DESARROLLO ECONOMICO | 0.00 | 0.00 | 0.00 | 0.00 | 0.00 | 0.00 |
| 3.1 ASUNTOS ECONOMICOS, COMERCIALES Y LABORALES EN GENERAL | 0.00 | 0.00 | 0.00 | 0.00 | 0.00 | 0.00 |
| 3.2 AGROPECUARIA, SILVICULTURA, PESCA Y CAZA | 0.00 | 0.00 | 0.00 | 0.00 | 0.00 | 0.00 |
| 3.3 COMBUSTIBLES Y ENERGIA | 0.00 | 0.00 | 0.00 | 0.00 | 0.00 | 0.00 |
| 3.4 MINERIA, MANUFACTURAS Y CONSTRUCCION | 0.00 | 0.00 | 0.00 | 0.00 | 0.00 | 0.00 |
| 3.5 TRANSPORTE | 0.00 | 0.00 | 0.00 | 0.00 | 0.00 | 0.00 |
| 3.6 COMUNICACIONES | 0.00 | 0.00 | 0.00 | 0.00 | 0.00 | 0.00 |
| 3.7 TURISMO | 0.00 | 0.00 | 0.00 | 0.00 | 0.00 | 0.00 |
| 3.8 CIENCIA, TECNOLOGIA E INNOVACION | 0.00 | 0.00 | 0.00 | 0.00 | 0.00 | 0.00 |
| 3.9 OTRAS INDUSTRIAS Y OTROS ASUNTOS ECONOMICOS | 0.00 | 0.00 | 0.00 | 0.00 | 0.00 | 0.00 |
| 4 OTRAS NO CLASIFICADAS EN FUNCIONES ANTERIORES | 0.00 | 0.00 | 0.00 | 0.00 | 0.00 | 0.00 |

SISTEMA OPERADOR DE LOS SERVICIOS DE AGUA POTABLE
Y ALCANTARILLADO DEL MUNICIPIO DE CHIGNAHUAPAN
ESTADO ANALÍTICO DEL EJERCICIO DEL PRESUPUESTO DE EGRESOS
CLASIFICACIÓN POR OBJETO DEL GASTO (CAPÍTULO Y CONCEPTO)
Del 1 de Enero al 31 de Marzo de 2024
(Cifras en pesos)

Bajo protesta de decir verdad declaramos que los Estados Financieros y sus notas,
son razonablemente correctos y son responsabilidad del emisor.



ING. UBALDO RODRIGUEZ HERNANDEZ
DIRECTOR GENERAL



L.A. LUCIA SERAFIN AGUILAR
SUBDIRECTORA ADMINISTRATIVA

