

**SISTEMA OPERADOR DE LOS SERVICIOS DE AGUA POTABLE Y ALCANTARILLADO DEL MUNICIPIO DE CHIGNAHUAPAN PUEBLA**

**Estado de Actividades**

Del 1 de Enero al 31 de Octubre de 2023 y 2022

(Cifras en pesos)

CONCEPTO	2023	2022
<b>INGRESOS Y OTROS BENEFICIOS</b>		
<b>Ingresos de Gestión</b>	<b>9,251,309.60</b>	<b>10,089,020.76</b>
Impuestos	0.00	0.00
Cuotas y Aportaciones de Seguridad Social	0.00	0.00
Contribuciones de Mejoras	0.00	0.00
Derechos	0.00	0.00
Productos	4,909.75	1,536.59
Aprovechamientos	0.00	0.00
Ingresos por Venta de Bienes y Prestación de Servicios	9,246,399.85	10,087,484.17
<b>Participaciones, Aportaciones, Convenios, Incentivos Derivados de la Colaboración Fiscal, Fondos</b>	<b>0.00</b>	<b>479,942.00</b>
Participaciones, Aportaciones, Convenios, Incentivos Derivados de la Colaboración Fiscal y Fondos Distintos de Aportaciones	0.00	0.00
Transferencias, Asignaciones, Subsidios y Subvenciones, y Pensiones y Jubilaciones	0.00	479,942.00
<b>Otros Ingresos y Beneficios</b>	<b>0.00</b>	<b>0.00</b>
Ingresos Financieros	0.00	0.00
Incremento por Variación de Inventarios	0.00	0.00
Disminución del Exceso de Estimaciones por Pérdida o Deterioro u Obsolescencia	0.00	0.00
Disminución del Exceso de Provisiones	0.00	0.00
Otros Ingresos y Beneficios Varios	0.00	0.00
<b>Total de Ingresos y Otros Beneficios</b>	<b>9,251,309.60</b>	<b>10,568,962.76</b>
<b>GASTOS Y OTRAS PÉRDIDAS</b>		
<b>Gastos de Funcionamiento</b>	<b>7,919,847.90</b>	<b>9,895,120.85</b>
Servicios Personales	3,304,497.10	4,199,408.79
Materiales y Suministros	1,168,011.89	1,462,132.69
Servicios Generales	3,447,338.91	4,233,579.37
<b>Transferencias, Asignaciones, Subsidios y Otras Ayudas</b>	<b>103,965.52</b>	<b>0.00</b>
Transferencias Internas y Asignaciones al Sector Público	0.00	0.00
Transferencias al Resto del Sector Público	0.00	0.00
Subsidios y Subvenciones	0.00	0.00
Ayudas Sociales	103,965.52	0.00
Pensionamientos y Jubilaciones	0.00	0.00
Transferencias a Fideicomisos, Mandatos y Contratos Análogos	0.00	0.00
Transferencias a la Seguridad Social	0.00	0.00
Donativos	0.00	0.00
Transferencias al Exterior	0.00	0.00
<b>Participaciones y Aportaciones</b>	<b>0.00</b>	<b>0.00</b>
Participaciones	0.00	0.00
Aportaciones	0.00	0.00
Convenios	0.00	0.00
<b>Intereses, Comisiones y Otros Gastos de la Deuda Pública</b>	<b>0.00</b>	<b>0.00</b>
Intereses de la Deuda Pública	0.00	0.00
Comisiones de la Deuda Pública	0.00	0.00
Gastos de la Deuda Pública	0.00	0.00
Costo por Coberturas	0.00	0.00
Apoyos Financieros	0.00	0.00
<b>Otros Gastos y Pérdidas Extraordinarias</b>	<b>21,914.46</b>	<b>250,471.48</b>
Estimaciones, Depreciaciones, Deterioros, Obsolescencia y Amortizaciones	21,914.46	250,471.48
Provisiones	0.00	
Disminución de Inventarios	0.00	0.00
Otros Gastos	0.00	0.00
<b>Inversión Pública</b>	<b>0.00</b>	<b>0.00</b>
Inversión Pública no Capitalizable	0.00	0.00
<b>Total de Gastos y Otras Pérdidas</b>	<b>8,045,727.88</b>	<b>10,145,592.33</b>
<b>Resultados del Ejercicio (Ahorro/Desahorro)</b>	<b>1,205,581.72</b>	<b>423,370.43</b>

Bajo protesta de decir verdad declaramos que los Estados Financieros y sus notas, son razonablemente correctos y son responsabilidad del emisor

LIC. CRISTIAN AGUILAR LEÓN  
DIRECTOR GENERAL



L.A. LUCIA SERAFIN AGUILAR  
SUBDIRECTORA ADMINISTRATIVA


**SOSAPACH**

**SISTEMA OPERADOR DE LOS SERVICIOS DE AGUA POTABLE Y ALCANTARILLADO DEL MUNICIPIO DE CHIGNAHUAPAN PUEBLA**  
**Estado de Situación Financiera**  
**Al 31 de Octubre de 2023 y 2022**  
**(Cifras en pesos)**

CONCEPTO	2023	2022	CONCEPTO	2023	2022
<b>ACTIVO</b>			<b>PASIVO</b>		
<b>Activo Circulante</b>			<b>Pasivo Circulante</b>		
Efectivo y Equivalentes	25,757.06	502,511.22	Cuentas por Pagar a Corto Plazo	196,170.56	815,924.91
Derechos a Recibir Efectivo o Equivalentes	3,586,286.12	3,133,022.99	Documentos por Pagar a Corto Plazo	0.00	0.00
Derechos a Recibir Bienes o Servicios	0.00	0.00	Porción a Corto Plazo de la Deuda Pública a Largo Plazo	0.00	0.00
Inventarios	0.00	0.00	Títulos y Valores a Corto Plazo	0.00	0.00
Almacenes	94,518.93	240,542.56	Pasivos Diferidos a Corto Plazo	0.00	0.00
Estimación por Pérdida o Deterioro de Activos Circulantes	0.00	0.00	Fondos y Bienes de Terceros en Garantía y/o Administración a Corto Plazo	0.00	0.00
Otros Activos Circulantes	0.00	0.00	Provisiones a Corto Plazo	0.00	0.00
			Otros Pasivos a Corto Plazo	0.00	0.00
<b>Total de Activos Circulantes</b>	<b>3,706,562.11</b>	<b>3,876,076.77</b>	<b>Total de Pasivos Circulantes</b>	<b>196,170.56</b>	<b>815,924.91</b>
<b>Activo No Circulante</b>			<b>Pasivo No Circulante</b>		
Inversiones Financieras a Largo Plazo	0.00	0.00	Cuentas por Pagar a Largo Plazo	0.00	0.00
Derechos a Recibir Efectivo o Equivalentes a Largo Plazo	0.00	0.00	Documentos por Pagar a Largo Plazo	0.00	0.00
Bienes Inmuebles, Infraestructura y Construcciones en Proceso	1,380,324.42	1,380,324.42	Deuda Pública a Largo Plazo	0.00	0.00
Bienes Muebles	2,348,886.75	2,222,717.34	Pasivos Diferidos a Largo Plazo	0.00	0.00
Activos Intangibles	358,974.14	358,974.14	Fondos y Bienes de Terceros en Garantía y/o en Administración a Largo Plazo	0.00	0.00
Depreciación, Deterioro y Amortización Acumulada de Bienes	-2,517,823.83	-2,667,054.45	Provisiones a Largo Plazo	0.00	0.00
Activos Diferidos	0.00	0.00			
Estimación por Pérdida o Deterioro de Activos no Circulantes	0.00	0.00	<b>Total de Pasivos No Circulantes</b>	<b>0.00</b>	<b>0.00</b>
Otros Activos no Circulantes	0.00	0.00			
<b>Total de Activos No Circulantes</b>	<b>1,570,361.48</b>	<b>1,294,961.45</b>	<b>Total del Pasivo</b>	<b>196,170.56</b>	<b>815,924.91</b>
<b>Total del Activo</b>	<b>5,276,923.59</b>	<b>5,171,038.22</b>	<b>HACIENDA PÚBLICA/ PATRIMONIO</b>		
			<b>Hacienda Pública/Patrimonio Contribuido</b>	<b>1,523,109.11</b>	<b>1,523,109.11</b>
			Aportaciones	1,523,109.11	1,523,109.11
			Donaciones de Capital	0.00	0.00
			Actualización de la Hacienda Pública / Patrimonio	0.00	0.00
			<b>Hacienda Pública/Patrimonio Generado</b>	<b>3,557,643.92</b>	<b>2,832,004.20</b>
			Resultados del Ejercicio (Ahorro / Desahorro)	1,205,581.72	423,370.43
			Resultados de Ejercicios Anteriores	2,352,062.20	2,408,633.77
			Revalúos	0.00	0.00
			Reservas	0.00	0.00
			Rectificaciones de Resultados de Ejercicios Anteriores	0.00	0.00
			<b>Exceso o Insuficiencia en la Actualización de la Hacienda Pública/Patrimonio</b>	<b>0.00</b>	<b>0.00</b>
			Resultado por Posición Monetaria	0.00	0.00
			Resultado por Tenencia de Activos no Monetarios	0.00	0.00
			<b>Total Hacienda Pública/ Patrimonio</b>	<b>5,080,753.03</b>	<b>4,355,113.31</b>
			<b>Total del Pasivo y Hacienda Pública / Patrimonio</b>	<b>5,276,923.59</b>	<b>5,171,038.22</b>

Bajo protesta de decir verdad declaramos que los Estados Financieros y sus notas, son razonablemente correctos y son responsabilidad del emisor

LIC. CRISTIAN AGUILAR LEÓN  
DIRECTOR GENERAL



L.A. LUCIA SERAFÍN AGUILAR  
SUBDIRECTORA ADMINISTRATIVA


**COSAPACH**



**SISTEMA OPERADOR DE LOS SERVICIOS DE AGUA POTABLE Y ALCANTARILLADO DEL MUNICIPIO DE CHIGNAHUAPAN PUEBLA**  
**Estado de Variación en la Hacienda Pública**  
**Del 1 de Enero al 31 de Octubre 2023 y 2022**  
**(Cifras en pesos)**

CONCEPTO	Hacienda Pública/Patrimonio Contribuido	Hacienda Pública/Patrimonio Generado de Ejercicios Anteriores	Hacienda Pública/Patrimonio Generado del Ejercicio	Exceso o Insuficiencia en la Actualización de la Hacienda Pública / Patrimonio	TOTAL
<b>Hacienda Pública / Patrimonio Contribuido Neto de 2022</b>	<b>1,523,109.11</b>				<b>1,523,109.11</b>
Aportaciones	1,523,109.11				1,523,109.11
Donaciones de Capital	0.00				0.00
Actualización de la Hacienda Pública/Patrimonio	0.00				0.00
<b>Hacienda Pública / Patrimonio Generado Neto de 2022</b>		<b>2,408,633.77</b>	<b>423,370.43</b>		<b>2,832,004.20</b>
Resultados del Ejercicio (Ahorro/Desahorro)			423,370.43		423,370.43
Resultados de Ejercicios Anteriores		2,408,633.77			2,408,633.77
Revalúos		0.00			0.00
Reservas		0.00			0.00
Rectificaciones de Resultados de Ejercicios Anteriores		0.00			0.00
<b>Exceso o Insuficiencia en la Actualización de la Hacienda Pública / Patrimonio Neto de 2022</b>				<b>0.00</b>	<b>0.00</b>
Resultado por Posición Monetaria				0.00	0.00
Resultado por Tenencia de Activos no Monetarios				0.00	0.00
<b>Hacienda Pública/Patrimonio Neto Final de 2022</b>	<b>1,523,109.11</b>	<b>2,408,633.77</b>	<b>423,370.43</b>	<b>0.00</b>	<b>4,355,113.31</b>
<b>Cambios en la Hacienda Pública / Patrimonio Contribuido Neto de 2023</b>	<b>0.00</b>				<b>0.00</b>
Aportaciones	0.00				0.00
Donaciones de Capital	0.00				0.00
Actualización de la Hacienda Pública/Patrimonio	0.00				0.00
<b>Variaciones de la Hacienda Pública / Patrimonio Generado Neto de 2023</b>		<b>-56,571.57</b>	<b>782,211.29</b>		<b>725,639.72</b>
Resultados del Ejercicio (Ahorro/Desahorro)			1,205,581.72		1,205,581.72
Resultados de Ejercicios Anteriores		-56,571.57	-423,370.43		-479,942.00
Revalúos			0.00		0.00
Reservas			0.00		0.00
Rectificaciones de Resultados de Ejercicios Anteriores			0.00		0.00
<b>Cambios en el Exceso o Insuficiencia en la Actualización de la Hacienda Pública / Patrimonio Neto de 2023</b>				<b>0.00</b>	<b>0.00</b>
Resultado por Posición Monetaria				0.00	0.00
Resultado por Tenencia de Activos no Monetarios				0.00	0.00
<b>Hacienda Pública / Patrimonio Neto Final de 2023</b>	<b>1,523,109.11</b>	<b>2,352,062.20</b>	<b>1,205,581.72</b>	<b>0.00</b>	<b>5,080,753.03</b>


Bajo protesta de decir verdad declaramos que los Estados Financieros y sus notas, son razonablemente correctos y son responsabilidad del emisor



LIC. CRISTIAN AGUILAR LEÓN  
DIRECTOR GENERAL



**SOSAPACH**




L.A. LUCÍA SERAFÍN AGUILAR  
SUBDIRECTORA ADMINISTRATIVA

**SISTEMA OPERADOR DE LOS SERVICIOS DE AGUA POTABLE Y ALCANTARILLADO DEL MUNICIPIO DE CHIGNAHUAPAN PUEBLA**  
**Estado de Cambios en la Situación Financiera**  
**Al 31 de Octubre de 2023 y 2022**  
**(Cifras en pesos)**

CONCEPTO	Origen	Aplicación	CONCEPTO	Origen	Aplicación
<b>ACTIVO</b>	-	<b>105,885.37</b>	<b>PASIVO</b>	-	<b>619,754.35</b>
<b>Activo Circulante</b>	<b>169,514.66</b>	-	<b>Pasivo Circulante</b>	-	<b>619,754.35</b>
Efectivo y Equivalentes	476,754.16	-	Cuentas por Pagar a Corto Plazo	-	619,754.35
Derechos a Recibir Efectivo o Equivalentes	-	453,263.13	Documentos por Pagar a Corto Plazo	-	-
Derechos a Recibir Bienes o Servicios	-	-	Porción a Corto Plazo de la Deuda Pública a Largo Plazo	-	-
Inventarios	-	-	Títulos y Valores a Corto Plazo	-	-
Almacenes	146,023.63	-	Pasivos Diferidos a Corto Plazo	-	-
Estimación por Pérdida o Deterioro de Activos Circulantes	-	-	Fondos y Bienes de Terceros en Garantía y/o Administración a Corto Plazo	-	-
Otros Activos Circulantes	-	-	Provisiones a Corto Plazo	-	-
			Otros Pasivos a Corto Plazo	-	-
<b>Activo No Circulante</b>	-	<b>275,400.03</b>	<b>Pasivo No Circulante</b>	-	-
Inversiones Financieras a Largo Plazo	-	-	Cuentas por Pagar a Largo Plazo	-	-
Derechos a Recibir Efectivo o Equivalentes a Largo Plazo	-	-	Documentos por Pagar a Largo Plazo	-	-
Bienes Inmuebles, Infraestructura y Construcciones en Proceso	-	-	Deuda Pública a Largo Plazo	-	-
Bienes Muebles	-	126,169.41	Pasivos Diferidos a Largo Plazo	-	-
Activos Intangibles	-	149,230.62	Fondos y Bienes de Terceros en Garantía y/o en Administración a Largo Plazo	-	-
Depreciación, Deterioro y Amortización Acumulada de Bienes	-	-	Provisiones a Largo Plazo	-	-
Activos Diferidos	-	-			
Estimación por Pérdida o Deterioro de Activos no Circulantes	-	-			
Otros Activos no Circulantes	-	-	<b>HACIENDA PÚBLICA/ PATRIMONIO</b>	<b>725,639.72</b>	-
			<b>Hacienda Pública/Patrimonio Contribuido</b>	-	-
			Aportaciones	-	-
			Donaciones de Capital	-	-
			Actualización de la Hacienda Pública / Patrimonio	-	-
			<b>Hacienda Pública/Patrimonio Generado</b>	<b>725,639.72</b>	-
			Resultados del Ejercicio (Ahorro / Desahorro)	725,639.72	-
			Resultados de Ejercicios Anteriores	-	56,571.57
			Revalúos	-	-
			Reservas	-	-
			Rectificaciones de Resultados de Ejercicios Anteriores	-	-
			<b>Exceso o Insuficiencia en la Actualización de la Hacienda Pública/Patrimonio</b>	-	-
			Resultado por Posición Monetaria	-	-
			Resultado por Tenencia de Activos no Monetarios	-	-

Bajo protesta de decir verdad declaramos que los Estados Financieros y sus notas, son razonablemente correctos y son responsabilidad del emisor



LIC. CRISTIAN AGUILAR LEÓN  
DIRECTOR GENERAL



**SOSAPACH**



L.A. LUCÍA SERAFÍN AGUILAR  
SUBDIRECTORA ADMINISTRATIVA



SISTEMA OPERADOR DE LOS SERVICIOS DE AGUA POTABLE Y ALCANTARILLADO DEL MUNICIPIO DE CHIGNAHUAPAN PUEBLA

Estado de Flujos de Efectivo  
Del 1 de Enero al 31 de Octubre de 2023 y 2022  
(Cifras en pesos)

CONCEPTO	2023	2022
<b>Flujos de Efectivo de las Actividades de Gestión</b>		
<b>Origen</b>	<b>9,251,309.60</b>	<b>10,569,962.76</b>
Impuestos	0.00	0.00
Cuotas y Aportaciones de Seguridad Social	0.00	0.00
Contribuciones de mejoras	0.00	0.00
Derechos	0.00	0.00
Productos	4,909.75	1,536.59
Aprovechamientos	0.00	0.00
Ingresos por Venta de Bienes y Prestación de Servicios	9,246,399.85	10,087,484.17
Participaciones, Aportaciones, Convenios, Incentivos Derivados de la Colaboración Fiscal, Fondos Distintos de Aportaciones	0.00	0.00
Transferencias, Asignaciones, Subsidios y Subvenciones, y Pensiones y Jubilaciones	0.00	479,942.00
Otros Orígenes de Operación	0.00	0.00
<b>Aplicación</b>	<b>7,665,431.57</b>	<b>9,605,125.88</b>
Servicios Personales	3,304,497.10	4,199,408.79
Materiales y Suministros	819,413.04	1,196,351.72
Servicios Generales	3,437,555.91	4,209,365.37
Transferencias Internas y Asignaciones al Sector Público	0.00	0.00
Transferencias al resto del Sector Público	0.00	0.00
Subsidios y Subvenciones	0.00	0.00
Ayudas Sociales	103,965.52	0.00
Pensiones y Jubilaciones	0.00	0.00
Transferencias a Fideicomisos, Mandatos y Contratos Análogos	0.00	0.00
Transferencias a la Seguridad Social	0.00	0.00
Donativos	0.00	0.00
Transferencias al Exterior	0.00	0.00
Participaciones	0.00	0.00
Aportaciones	0.00	0.00
Convenios	0.00	0.00
Otras Aplicaciones de Operación	0.00	0.00
<b>Flujos Netos de Efectivo por Actividades de Operación</b>	<b>1,585,878.03</b>	<b>963,836.88</b>
<b>Flujos de Efectivo de las Actividades de Inversión</b>		
<b>Origen</b>	<b>0.00</b>	<b>0.00</b>
Bienes inmuebles, Infraestructura y Construcciones en Proceso	0.00	0.00
Bienes Muebles	0.00	0.00
Otros Orígenes de Inversión	0.00	0.00
<b>Aplicación</b>	<b>297,314.49</b>	<b>134,014.57</b>
Bienes inmuebles, Infraestructura y Construcciones en Proceso	0.00	0.00
Bienes Muebles	297,314.49	134,014.57
Otras Aplicaciones de Inversión	0.00	0.00
<b>Flujos Netos de Efectivo por Actividades de Inversión</b>	<b>-297,314.49</b>	<b>-134,014.57</b>
<b>Flujo de Efectivo de las Actividades de Financiar</b>		
<b>Origen</b>	<b>7,343,868.32</b>	<b>6,490,870.11</b>
Endeudamiento Neto	0.00	0.00
Interno	0.00	0.00
Externo	0.00	0.00
Otros Orígenes de Financiamiento	7,343,868.32	6,490,870.11
<b>Aplicación</b>	<b>9,109,186.02</b>	<b>6,857,598.84</b>
Servicios de la Deuda	0.00	0.00
Interno	0.00	0.00
Externo	0.00	0.00
Otras Aplicaciones de Financiamiento	9,109,186.02	6,857,598.84
<b>Flujos netos de Efectivo por Actividades de Financiamiento</b>	<b>-1,765,317.70</b>	<b>-366,728.73</b>
<b>Incremento/Disminución Neta en el Efectivo y Equivalentes al Efectivo</b>	<b>-476,754.16</b>	<b>463,093.58</b>
<b>Efectivo y Equivalente al Efectivo al Inicio del Ejercicio</b>	<b>502,511.22</b>	<b>39,417.64</b>
<b>Efectivo y Equivalente al Efectivo al Final del Ejercicio</b>	<b>25,757.06</b>	<b>502,511.22</b>

Bajo protesta de decir verdad declaramos que los Estados Financieros y sus notas, son razonablemente correctos y son responsabilidad del emisor



**SOSAPACH**

LIC. ORTIZ AGUILAR LEÓN  
DIRECTOR GENERAL


L.A. LUCA SERRAÍN AGUILAR  
SUBDIRECCIÓN ADMINISTRACIÓN

**SISTEMA OPERADOR DE LOS SERVICIOS DE AGUA POTABLE Y ALCANTARILLADO DEL MUNICIPIO DE CHIGNAHUAPAN PUEBLA**

**Estado Analítico del Activo**  
**Del 1 de Enero al 31 de Octubre de 2023**  
**(Cifras en pesos)**

CONCEPTO	Saldo Inicial 1	Cargos del Periodo 2	Abonos del Periodo 3	Saldo Final 4=(1+2-3)	Variación del Periodo (4-1)
<b>ACTIVO</b>	<b>5,171,038.22</b>	<b>27,630,262.86</b>	<b>27,524,377.49</b>	<b>5,276,923.59</b>	<b>105,885.37</b>
<b>Activo Circulante</b>	<b>3,876,076.77</b>	<b>27,183,717.75</b>	<b>27,353,232.41</b>	<b>3,706,562.11</b>	<b>-169,514.66</b>
Efectivo y Equivalentes	502,511.22	16,595,177.92	17,071,932.08	25,757.06	-476,754.16
Derechos a Recibir Efectivo o Equivalentes	3,133,022.99	10,361,264.61	9,908,001.48	3,586,286.12	453,263.13
Derechos a Recibir Bienes o Servicios	0.00	24,700.00	24,700.00	0.00	0.00
Inventarios	0.00	0.00	0.00	0.00	0.00
Almacenes	240,542.56	202,575.22	348,598.85	94,518.93	-146,023.63
Estimación por Pérdida o Deterioro de Activos Circulantes	0.00	0.00	0.00	0.00	0.00
Otros Activos Circulantes	0.00	0.00	0.00	0.00	0.00
<b>Activo No Circulante</b>	<b>1,294,961.45</b>	<b>446,545.11</b>	<b>171,145.08</b>	<b>1,570,361.48</b>	<b>275,400.03</b>
Inversiones Financieras a Largo Plazo	0.00	0.00	0.00	0.00	0.00
Derechos a Recibir Efectivo o Equivalentes a Largo Plazo	0.00	0.00	0.00	0.00	0.00
Bienes Inmuebles, Infraestructura y Construcciones en Proceso	1,380,324.42	0.00	0.00	1,380,324.42	0.00
Bienes Muebles	2,222,717.34	297,314.49	171,145.08	2,348,886.75	126,169.41
Activos Intangibles	358,974.14	0.00	0.00	358,974.14	0.00
Depreciación, Deterioro y Amortización Acumulada de Bienes	-2,667,054.45	149,230.62	0.00	-2,517,823.83	149,230.62
Activos Diferidos	0.00	0.00	0.00	0.00	0.00
Estimación por Pérdida o Deterioro de Activos no Circulantes	0.00	0.00	0.00	0.00	0.00
Otros Activos no Circulantes	0.00	0.00	0.00	0.00	0.00


Bajo protesta de decir verdad declaramos que los Estados Financieros y sus notas, son razonablemente correctos y son responsabilidad del emisor



\_\_\_\_\_  
 LIC. CRISTIAN AGUILAR LEÓN  
 DIRECTOR GENERAL



**SOSAPACH**



\_\_\_\_\_  
 L.A. LUCÍA SERAFÍN AGUILAR  
 SUBDIRECTORA ADMINISTRATIVA




**SISTEMA OPERADOR DE LOS SERVICIOS DE AGUA POTABLE Y ALCANTARILLADO DEL MUNICIPIO DE CHIGNAHUAPAN PUEBLA**  
**Estado Analítico de la Deuda y Otros Pasivos**  
 Del 1 de Enero al 31 de Octubre de 2023  
 (Cifras en pesos)


Denominación de las Deudas		Moneda de Contratación	Institución o País Acreedor	Saldo Inicial del Periodo	Saldo Final del Periodo
<b>DEUDA PÚBLICA</b>					
<b>Corto Plazo</b>					
<b>Deuda Interna</b>					
	Instituciones de Crédito	0.00	0.00	0.00	0.00
	Títulos y Valores	0.00	0.00	0.00	0.00
	Arrendamientos Financieros	0.00	0.00	0.00	0.00
<b>Deuda Externa</b>					
	Organismos Financieros Internacionales			0	0
	Deuda Bilateral			0	0
	Títulos y Valores			0	0
	Arrendamientos Financieros			0	0
	<b>Subtotal a Corto Plazo</b>			<b>0.00</b>	<b>0.00</b>
<b>Largo Plazo</b>					
<b>Deuda Interna</b>					
	Instituciones de Crédito	0.00	0.00	0.00	0.00
	Títulos y Valores	0.00	0.00	0.00	0.00
	Arrendamientos Financieros	0.00	0.00	0.00	0.00
<b>Deuda Externa</b>					
	Organismos Financieros Internacionales			0.00	0.00
	Deuda Bilateral			0.00	0.00
	Títulos y Valores			0.00	0.00
	Arrendamientos Financieros			0.00	0.00
	<b>Subtotal a Largo Plazo</b>			<b>0.00</b>	<b>0.00</b>
<b>Otros Pasivos</b>				<b>815,924.91</b>	<b>196,170.56</b>
<b>Total Deuda y Otros Pasivos</b>				<b>815,924.91</b>	<b>196,170.56</b>

- El saldo Inicial del período se refiere al inicio del ejercicio

Bajo protesta de decir verdad declaramos que los Estados Financieros y sus notas, son razonablemente correctos y son responsabilidad del emisor

  
 LIC. CRISTIAN AGUILAR LEÓN  
 DIRECTOR GENERAL



  
 L.A. LUCÍA SERAFÍN AGUILAR  
 SUBDIRECTORA ADMINISTRATIVA

**SISTEMA OPERADOR DE LOS SERVICIOS DE AGUA POTABLE Y ALCANTARILLADO DEL MUNICIPIO DE CHIGNAHUAPAN PUEBLA**

Estado Analítico de Ingresos  
Del 1 de Enero al 31 de Octubre de 2023  
(Cifras en pesos)

Rubro de Ingresos	Ingreso					Diferencia (6 = 5 - 1)
	Estimado	Ampliaciones y Reducciones	Modificado	Devengado	Recaudado	
	(1)	(2)	(3= 1 + 2)	(4)	(5)	
Impuestos	0.00	0.00	0.00	0.00	0.00	0.00
Cuotas y Aportaciones de Seguridad Social	0.00	0.00	0.00	0.00	0.00	0.00
Contribuciones de Mejoras	0.00	0.00	0.00	0.00	0.00	0.00
Derechos	0.00	0.00	0.00	0.00	0.00	0.00
Productos	2,000.00	0.00	2,000.00	4,909.75	4,909.75	2,909.75
Aprovechamientos	0.00	0.00	0.00	0.00	0.00	0.00
Ingresos por Ventas de Bienes, Prestación de Servicios y Otros Ingresos	11,895,939.00	0.00	11,895,939.00	9,246,399.85	9,246,399.85	-2,649,539.15
Participaciones, Aportaciones, Convenios, Incentivos Derivados de la Colaboración Fiscal y Fondos Distintos de Aportaciones	0.00	0.00	0.00	0.00	0.00	0.00
Transferencias, Asignaciones, Subsidios y Subvenciones, y Pensiones y Jubilaciones	152,061.00	0.00	152,061.00	0.00	0.00	-152,061.00
Ingresos Derivados de Financiamientos	0.00	0.00	0.00	0.00	0.00	0.00
<b>Total</b>	<b>12,050,000.00</b>	<b>0.00</b>	<b>12,050,000.00</b>	<b>9,251,309.60</b>	<b>9,251,309.60</b>	
				<b>Ingresos excedentes</b>		<b>0.00</b>

Estado Analítico de Ingresos Por Fuente de Financiamiento	Ingreso					Diferencia (6 = 5 - 1)
	Estimado	Ampliaciones y Reducciones	Modificado	Devengado	Recaudado	
	(1)	(2)	(3= 1 + 2)	(4)	(5)	
<b>Ingresos del Poder Ejecutivo Federal o Estatal y de los Municipios</b>	<b>0.00</b>	<b>0.00</b>	<b>0.00</b>	<b>0.00</b>	<b>0.00</b>	<b>0.00</b>
Impuestos	0.00	0.00	0.00	0.00	0.00	0.00
Cuotas y Aportaciones de Seguridad Social	0.00	0.00	0.00	0.00	0.00	0.00
Contribuciones de Mejoras	0.00	0.00	0.00	0.00	0.00	0.00
Derechos	0.00	0.00	0.00	0.00	0.00	0.00
Productos <sup>1</sup>	0.00	0.00	0.00	0.00	0.00	0.00
Aprovechamientos <sup>2</sup>	0.00	0.00	0.00	0.00	0.00	0.00
Participaciones, Aportaciones, Convenios, Incentivos Derivados de la Colaboración Fiscal y Fondos Distintos de Aportaciones	0.00	0.00	0.00	0.00	0.00	0.00
Transferencias, Asignaciones, Subsidios y Subvenciones, y Pensiones y Jubilaciones	0.00	0.00	0.00	0.00	0.00	0.00
<b>Ingresos de los Entes Públicos de los Poderes Legislativo y Judicial, de los Órganos Autónomos y del Sector Paraestatal o Paramunicipal, así como de las Empresas Productivas del Estado</b>	<b>12,050,000.00</b>	<b>0.00</b>	<b>12,050,000.00</b>	<b>9,251,309.60</b>	<b>9,251,309.60</b>	<b>-2,798,690.40</b>
Cuotas y Aportaciones de Seguridad Social	0.00	0.00	0.00	0.00	0.00	0.00
Productos <sup>1</sup>	2,000.00	0.00	2,000.00	4,909.75	4,909.75	2,909.75
Ingresos por Ventas de Bienes, Prestación de Servicios y Otros Ingresos <sup>3</sup>	11,895,939.00	0.00	11,895,939.00	9,246,399.85	9,246,399.85	-2,649,539.15
Transferencias, Asignaciones, Subsidios y Subvenciones, y Pensiones y Jubilaciones	152,061.00	0.00	152,061.00	0.00	0.00	-152,061.00
<b>Ingresos derivados de financiamiento</b>	<b>0.00</b>	<b>0.00</b>	<b>0.00</b>	<b>0.00</b>	<b>0.00</b>	<b>0.00</b>
Ingresos Derivados de Financiamientos	0.00	0.00	0.00	0.00	0.00	0.00
<b>Total</b>	<b>12,050,000.00</b>	<b>0.00</b>	<b>12,050,000.00</b>	<b>9,251,309.60</b>	<b>9,251,309.60</b>	
				<b>Ingresos excedentes</b>		<b>0.00</b>

<sup>1</sup> Incluye intereses que generan las cuentas bancarias de los entes públicos en los productos.

<sup>2</sup> Incluye donativos en efectivo del Poder Ejecutivo, entre otros aprovechamientos.

<sup>3</sup> Se refiere a los ingresos propios obtenidos por los Poderes Legislativo, Judicial, los Órganos Autónomos y las entidades de la administración pública paraestatal y paramunicipal.

Los ingresos excedentes se presentan para efectos de cumplimiento de la Ley General de Contabilidad Gubernamental y el importe reflejado debe ser siempre mayor a cero.

Bajo protesta de decir verdad declaramos que los Estados Financieros y sus notas, son razonablemente correctos y son responsabilidad del emisor

LIC. CRISTIAN AGUILAR LEÓN  
DIRECTOR GENERAL



**SOSAPACH**

L.A. LUCA SERAFIN AGUILAR  
SUBDIRECTORA ADMINISTRATIVA



**SISTEMA OPERADOR DE LOS SERVICIOS DE AGUA POTABLE Y ALCANTARILLADO DEL MUNICIPIO DE CHIGNAHUAPAN PUEBLA**

Estado Analítico del Ejercicio del Presupuesto de Egresos

Clasificación Administrativa

Del 1 de Enero al 31 de Octubre de 2023

(Cifras en pesos)

Concepto	Egresos					Subejercicio 6 = ( 3 - 4 )
	Aprobado	Ampliaciones/ (Reducciones)	Modificado	Devengado	Pagado	
	1	2	3 = (1 + 2)	4	5	
3 SECTOR PUBLICO MUNICIPAL	12,050,000.00	0.00	12,050,000.00	8,175,104.28	7,962,746.06	3,874,895.72
3.1 SECTOR PUBLICO NO FINANCIERO	12,050,000.00	0.00	12,050,000.00	8,175,104.28	7,962,746.06	3,874,895.72
3.1.1 GOBIERNO GENERAL MUNICIPAL	12,050,000.00	0.00	12,050,000.00	8,175,104.28	7,962,746.06	3,874,895.72
3.1.1.2 ENTIDADES PARAESTATALES Y FIDEICOMISOS NO EMPRESARIALES Y NO FINANCIEROS	12,050,000.00	0.00	12,050,000.00	8,175,104.28	7,962,746.06	3,874,895.72
000 RAMO GENERAL	0.00	0.00	0.00	0.00	0.00	0.00
0001 AREA ADMINISTRATIVA	9,309,000.00	82,462.07	9,391,462.07	6,527,866.69	6,518,083.69	2,863,595.38
0002 AREA DE LA PTAR	0.00	0.00	0.00	0.00	0.00	0.00
0003 AREA OPERATIVA	2,741,000.00	-82,462.07	2,658,537.93	1,647,237.59	1,444,662.37	1,011,300.34
0004 AREA COMERCIAL	0.00	0.00	0.00	0.00	0.00	0.00
<b>Total del Gasto</b>	<b>12,050,000.00</b>	<b>0.00</b>	<b>12,050,000.00</b>	<b>8,175,104.28</b>	<b>7,962,746.06</b>	<b>3,874,895.72</b>

Bajo protesta de decir verdad declaramos que los Estados Financieros y sus notas, son razonablemente correctos y son responsabilidad del emisor

LIC. CRISTIAN AGUILAR LEÓN  
DIRECTOR GENERAL

L.A. LUCÍA CERAFIN AGUILAR  
SUBDIRECTORA ADMINISTRATIVA



**SISTEMA OPERADOR DE LOS SERVICIOS DE AGUA POTABLE Y ALCANTARILLADO DEL MUNICIPIO DE CHIGNAHUAPAN PUEBLA**

Estado Analítico del Ejercicio del Presupuesto de Egresos

Clasificación Económica (por Tipo de Gasto)

Del 1 de Enero al 31 de Octubre de 2023


(Cifras en pesos)

Concepto	Egresos					Subejercicio 6 = ( 3 + 4 )
	Aprobado	Ampliaciones/ (Reducciones)	Modificado	Devengado	Pagado	
	1	2	3 = ( 1 + 2 )	4	5	
Gasto Corriente	11,800,000.00	-200,000.00	11,600,000.00	7,877,789.79	7,665,431.57	3,722,210.21
Gasto de Capital	250,000.00	200,000.00	450,000.00	297,314.49	297,314.49	152,685.51
Amortización de la Deuda y Disminución de Pasivos	0.00	0.00	0.00	0.00	0.00	0.00
Pensiones y Jubilaciones	0.00	0.00	0.00	0.00	0.00	0.00
Participaciones	0.00	0.00	0.00	0.00	0.00	0.00
<b>Total del Gasto</b>	<b>12,050,000.00</b>	<b>0.00</b>	<b>12,050,000.00</b>	<b>8,175,104.28</b>	<b>7,962,746.06</b>	<b>3,874,895.72</b>


Bajo protesta de decir verdad declaramos que los Estados Financieros y sus notas, son razonablemente correctos y son responsabilidad del emisor



LIC. CRISTIAN AGUILAR LEÓN  
DIRECTOR GENERAL



**SOSAPACH**



L.A. LUCÍA SERAFÍN AGUILAR  
SUBDIRECTORA ADMINISTRATIVA

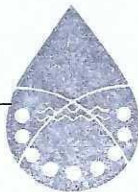




Donativos	0.00	0.00	0.00	0.00	0.00	0.00
Transferencias al Exterior	0.00	0.00	0.00	0.00	0.00	0.00
<b>Bienes Muebles, inmuebles e Intangibles</b>	<b>250,000.00</b>	<b>200,000.00</b>	<b>450,000.00</b>	<b>297,314.49</b>	<b>297,314.49</b>	<b>152,685.51</b>
Mobiliario y Equipo de Administración	150,000.00	0.00	150,000.00	50,982.76	50,982.76	99,017.24
Mobiliario y Equipo Educativo y Recreativo	0.00	0.00	0.00	0.00	0.00	0.00
Equipo e Instrumental Médico y de Laboratorio	0.00	0.00	0.00	0.00	0.00	0.00
Vehículos y Equipo de Transporte	0.00	0.00	0.00	0.00	0.00	0.00
Equipo de Defensa y Seguridad	0.00	0.00	0.00	0.00	0.00	0.00
Maquinaria, Otros Equipos y Herramientas	100,000.00	200,000.00	300,000.00	246,331.73	246,331.73	53,668.27
Activos Biológicos	0.00	0.00	0.00	0.00	0.00	0.00
Bienes Inmuebles	0.00	0.00	0.00	0.00	0.00	0.00
Activos Intangibles	0.00	0.00	0.00	0.00	0.00	0.00
<b>Inversión Pública</b>	<b>0.00</b>	<b>0.00</b>	<b>0.00</b>	<b>0.00</b>	<b>0.00</b>	<b>0.00</b>
Obra Pública en Bienes de Dominio Público	0.00	0.00	0.00	0.00	0.00	0.00
Obra Pública en Bienes Propios	0.00	0.00	0.00	0.00	0.00	0.00
Proyectos Productivos y Acciones de Fomento	0.00	0.00	0.00	0.00	0.00	0.00
<b>Inversiones Financieras y Otras Provisiones</b>	<b>0.00</b>	<b>0.00</b>	<b>0.00</b>	<b>0.00</b>	<b>0.00</b>	<b>0.00</b>
Inversiones Para el Fomento de Actividades Productivas	0.00	0.00	0.00	0.00	0.00	0.00
Acciones y Participaciones de Capital	0.00	0.00	0.00	0.00	0.00	0.00
Compra de Títulos y Valores	0.00	0.00	0.00	0.00	0.00	0.00
Concesión de Préstamos	0.00	0.00	0.00	0.00	0.00	0.00
Inversiones en Fideicomisos, Mandatos y Otros Análogos	0.00	0.00	0.00	0.00	0.00	0.00
Otras Inversiones Financieras	0.00	0.00	0.00	0.00	0.00	0.00
Provisiones para Contingencias y Otras Erogaciones Especiales	0.00	0.00	0.00	0.00	0.00	0.00
<b>Participaciones y Aportaciones</b>	<b>0.00</b>	<b>0.00</b>	<b>0.00</b>	<b>0.00</b>	<b>0.00</b>	<b>0.00</b>
Participaciones	0.00	0.00	0.00	0.00	0.00	0.00
Aportaciones	0.00	0.00	0.00	0.00	0.00	0.00
Convenios	0.00	0.00	0.00	0.00	0.00	0.00
<b>Deuda Pública</b>	<b>0.00</b>	<b>0.00</b>	<b>0.00</b>	<b>0.00</b>	<b>0.00</b>	<b>0.00</b>
Amortización de la Deuda Pública	0.00	0.00	0.00	0.00	0.00	0.00
Intereses de la Deuda Pública	0.00	0.00	0.00	0.00	0.00	0.00
Comisiones de la Deuda Pública	0.00	0.00	0.00	0.00	0.00	0.00
Gastos de la Deuda Pública	0.00	0.00	0.00	0.00	0.00	0.00
Costo por Coberturas	0.00	0.00	0.00	0.00	0.00	0.00
Apoyos Financieros	0.00	0.00	0.00	0.00	0.00	0.00
Adeudos de Ejercicios Fiscales Anteriores (Adefas)	0.00	0.00	0.00	0.00	0.00	0.00
<b>Total del Gasto</b>	<b>12,050,000.00</b>	<b>0.00</b>	<b>12,050,000.00</b>	<b>8,175,104.28</b>	<b>7,962,746.06</b>	<b>3,874,895.72</b>

Bajo protesta de decir verdad declaramos que los Estados Financieros y sus notas, son razonablemente correctos y son responsabilidad del emisor

MTRO. JOSÉ PEDRO LECONA ROMERO  
DIRECTOR GENERAL



**SOSAPACH**

L.A. LUCÍA SPRAFÍN AGUILAR  
SUBDIRECTORA ADMINISTRATIVA



**SISTEMA OPERADOR DE LOS SERVICIOS DE AGUA POTABLE Y ALCANTARILLADO DEL MUNICIPIO DE CHIGNAHUAPAN PUEBLA**

Estado Analítico del Ejercicio del Presupuesto de Egresos

Clasificación Funcional (Finalidad y Función)

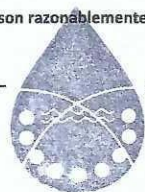
Del 1 de Enero al 31 de Octubre de 2023

(Cifras en pesos)

Concepto	Egresos					Subejercicio 6 = (3 - 4)
	Aprobado	Ampliaciones/ (Reducciones)	Modificado	Devengado	Pagado	
	1	2	3 = (1 + 2)	4	5	
<b>Gobierno</b>	<b>0.00</b>	<b>0.00</b>	<b>0.00</b>	<b>0.00</b>	<b>0.00</b>	<b>0.00</b>
Legislación	0.00	0.00	0.00	0.00	0.00	0.00
Justicia	0.00	0.00	0.00	0.00	0.00	0.00
Coordinación de la Política de Gobierno	0.00	0.00	0.00	0.00	0.00	0.00
Relaciones Exteriores	0.00	0.00	0.00	0.00	0.00	0.00
Asuntos Financieros y Hacendarios	0.00	0.00	0.00	0.00	0.00	0.00
Seguridad Nacional	0.00	0.00	0.00	0.00	0.00	0.00
Asuntos de Orden Público y de Seguridad Interior	0.00	0.00	0.00	0.00	0.00	0.00
Otros Servicios Generales	0.00	0.00	0.00	0.00	0.00	0.00
<b>Desarrollo Social</b>	<b>12,050,000.00</b>	<b>0.00</b>	<b>12,050,000.00</b>	<b>8,175,104.28</b>	<b>7,962,746.06</b>	<b>3,874,895.72</b>
Protección Ambiental	9,504,000.00	205,000.00	9,709,000.00	6,996,498.14	6,986,715.14	2,712,501.86
Vivienda y Servicios a la Comunidad	2,546,000.00	-205,000.00	2,341,000.00	1,178,606.14	976,030.92	1,162,393.86
Salud	0.00	0.00	0.00	0.00	0.00	0.00
Recreación, Cultura y Otras Manifestaciones Sociales	0.00	0.00	0.00	0.00	0.00	0.00
Educación	0.00	0.00	0.00	0.00	0.00	0.00
Protección Social	0.00	0.00	0.00	0.00	0.00	0.00
Otros Asuntos Sociales	0.00	0.00	0.00	0.00	0.00	0.00
<b>Desarrollo Económico</b>	<b>0.00</b>	<b>0.00</b>	<b>0.00</b>	<b>0.00</b>	<b>0.00</b>	<b>0.00</b>
Asuntos Económicos, Comerciales y Laborales en General	0.00	0.00	0.00	0.00	0.00	0.00
Agropecuaria, Silvicultura, Pesca y Caza	0.00	0.00	0.00	0.00	0.00	0.00
Combustibles y Energía	0.00	0.00	0.00	0.00	0.00	0.00
Minería, Manufacturas y Construcción	0.00	0.00	0.00	0.00	0.00	0.00
Transporte	0.00	0.00	0.00	0.00	0.00	0.00
Comunicaciones	0.00	0.00	0.00	0.00	0.00	0.00
Turismo	0.00	0.00	0.00	0.00	0.00	0.00
Ciencia, Tecnología e Innovación	0.00	0.00	0.00	0.00	0.00	0.00
Otras Industrias y Otros Asuntos Económicos	0.00	0.00	0.00	0.00	0.00	0.00
<b>Otras no Clasificadas en Funciones Anteriores</b>	<b>0.00</b>	<b>0.00</b>	<b>0.00</b>	<b>0.00</b>	<b>0.00</b>	<b>0.00</b>
Transacciones de la Deuda Pública / Costo Financiero de la Deuda	0.00	0.00	0.00	0.00	0.00	0.00
Transferencias, Participaciones y Aportaciones entre Diferentes Niveles y Ordenes de Gobierno	0.00	0.00	0.00	0.00	0.00	0.00
Saneamiento del Sistema Financiero	0.00	0.00	0.00	0.00	0.00	0.00
Adeudos de Ejercicios Fiscales Anteriores	0.00	0.00	0.00	0.00	0.00	0.00
<b>Total del Gasto</b>	<b>12,050,000.00</b>	<b>0.00</b>	<b>12,050,000.00</b>	<b>8,175,104.28</b>	<b>7,962,746.06</b>	<b>3,874,895.72</b>

Bajo protesta de decir verdad declaro que los Estados Financieros y sus notas, son razonablemente correctos y son responsabilidad del emisor

LIC. CRISTIAN AGUILAR LEÓN  
DIRECTOR GENERAL



L.A. LUCÍA SERAFÍN AGUILAR  
SUBDIRECTORA ADMINISTRATIVA

**SOSAPACH**

SISTEMA OPERADOR DE LOS SERVICIOS DE AGUA POTABLE Y ALCANTARILLADO DEL MUNICIPIO DE CHIGNAHUAPAN PUEBLA


Endeudamiento Neto

Del 1 de Enero al 31 de Octubre de 2023


(Cifras en pesos)

Identificación de Crédito o Instrumento	Contratación / Colocación A	Amortización B	Endeudamiento Neto C = A - B
Créditos Bancarios			
<b>Total Créditos Bancarios</b>	<b>0.00</b>	<b>0.00</b>	<b>0.00</b>
Otros Instrumentos de Deuda			
<b>Total Otros Instrumentos de Deuda</b>	<b>0.00</b>	<b>0.00</b>	<b>0.00</b>
<b>TOTAL</b>	<b>0.00</b>	<b>0.00</b>	<b>0.00</b>

Bajo protesta de decir verdad declaramos que los Estados Financieros y sus notas, son razonablemente correctos y son responsabilidad del emisor

  
 LIC. CRISTIAN AGUILAR LEÓN  
 DIRECTOR GENERAL



  
 L.A. LUCÍA SERAFÍN AGUILAR  
 SUBDIRECTORA ADMINISTRATIVA



SISTEMA OPERADOR DE LOS SERVICIOS DE AGUA POTABLE Y ALCANTARILLADO DEL MUNICIPIO DE CHIGNAHUAPAN PUEBLA


Intereses de la Deuda

Del 1 de Enero al 31 de Octubre de 2023

(Cifras en pesos)

Identificación de Crédito o Instrumento	Devengado	Pagado
<b>Créditos Bancarios</b>		
<b>Total de Intereses de Créditos Bancarios</b>	<b>0.00</b>	<b>0.00</b>
<b>Otros Instrumentos de Deuda</b>		
<b>Total de Intereses de Otros Instrumentos de Deuda</b>	<b>0.00</b>	<b>0.00</b>
<b>TOTAL</b>	<b>0.00</b>	<b>0.00</b>

Bajo protesta de decir verdad declaramos que los Estados Financieros y sus notas, son razonablemente correctos y son responsabilidad del emisor



LIC. CRISTIAN AGUILAR LEÓN  
DIRECTOR GENERAL



**SOSAPACH**



L.A. LUCÍA SERAFÍN AGUILAR  
SUBDIRECTORA ADMINISTRATIVA

SISTEMA OPERADOR DE LOS SERVICIOS DE AGUA POTABLE Y ALCANTARILLADO DEL MUNICIPIO DE CHIGNAHUAPAN PUEBLA

Flujo de Fondos (Rubro y Capítulo)  
Del 1 de Enero al 31 de Octubre de 2023

(Cifras en pesos)

R/C	RUBRO / CAPÍTULO	ESTIMADO / APROBADO	AMPLIACIONES / REDUCCIONES	MODIFICADO	DEVENGADO	RECAUDADO / PAGADO	CxC / Cxp
	<b>Rubros de Ingresos</b>	<b>12,050,000.00</b>	<b>0.00</b>	<b>12,050,000.00</b>	<b>9,251,309.60</b>	<b>9,251,309.60</b>	<b>0.00</b>
1	Impuestos	0.00	0.00	0.00	0.00	0.00	0.00
2	Cuotas y Aportaciones de Seguridad Social	0.00	0.00	0.00	0.00	0.00	0.00
3	Contribuciones de Mejoras	0.00	0.00	0.00	0.00	0.00	0.00
4	Derechos	0.00	0.00	0.00	0.00	0.00	0.00
5	Productos	2,000.00	0.00	2,000.00	4,909.75	4,909.75	0.00
6	Aprovechamientos	0.00	0.00	0.00	0.00	0.00	0.00
7	Ingresos por Ventas de Bienes y Servicios	11,895,939.00	0.00	11,895,939.00	9,246,399.85	9,246,399.85	0.00
8	Participaciones y Aportaciones	0.00	0.00	0.00	0.00	0.00	0.00
9	Transferencias, Asignaciones, Subsidios y Otras Ayudas	152,061.00	0.00	152,061.00	0.00	0.00	0.00
0	Ingresos Derivados de Financiamientos	0.00	0.00	0.00	0.00	0.00	0.00
	<b>Capítulos de Gasto</b>	<b>12,050,000.00</b>	<b>0.00</b>	<b>12,050,000.00</b>	<b>8,175,104.28</b>	<b>7,962,746.06</b>	<b>212,358.22</b>
1	Servicios Personales	4,650,500.00	0.00	4,650,500.00	3,304,497.10	3,304,497.10	0.00
2	Materiales y Suministros	2,231,000.00	-220,000.00	2,011,000.00	1,021,988.26	819,413.04	202,575.22
3	Servicios Generales	4,813,500.00	20,000.00	4,833,500.00	3,447,338.91	3,437,555.91	9,783.00
4	Transferencias, Asignaciones, Subsidios y Otras Ayudas	105,000.00	0.00	105,000.00	103,965.52	103,965.52	0.00
5	Bienes Muebles, Inmuebles e Intangibles	250,000.00	200,000.00	450,000.00	297,314.49	297,314.49	0.00
6	Inversión Pública	0.00	0.00	0.00	0.00	0.00	0.00
7	Inversiones Financieras y Otras Provisiones	0.00	0.00	0.00	0.00	0.00	0.00
8	Participaciones y Aportaciones	0.00	0.00	0.00	0.00	0.00	0.00
9	Deuda Pública	0.00	0.00	0.00	0.00	0.00	0.00
	<b>Superávit / Déficit</b>	<b>0.00</b>	<b>0.00</b>	<b>0.00</b>	<b>1,076,205.32</b>	<b>1,288,563.54</b>	<b>-212,358.22</b>

SISTEMA OPERADOR DE LOS SERVICIOS DE AGUA POTABLE Y ALCANTARILLADO DEL MUNICIPIO DE CHIGNAHUAPAN PUEBLA

Flujo de Fondos (Rubro y Capítulo)  
Del 1 de Enero al 31 de Octubre de 2023

(Cifras en pesos)

CFF	INGRESOS POR FUENTE DE FINANCIAMIENTO	ESTIMADO	AMPLIACIONES / REDUCCIONES	MODIFICADO	DEVENGADO	RECAUDADO	CxC
	<b>No etiquetado</b>	<b>12,050,000.00</b>	<b>0.00</b>	<b>12,050,000.00</b>	<b>9,251,309.60</b>	<b>9,251,309.60</b>	<b>0.00</b>
11	Recursos Fiscales	0.00	0.00	0.00	0.00	0.00	0.00
12	Financiamientos Internos	0.00	0.00	0.00	0.00	0.00	0.00
13	Financiamiento Externo	0.00	0.00	0.00	0.00	0.00	0.00
14	Ingresos Propios	11,897,939.00	0.00	11,897,939.00	9,251,309.60	9,244,290.46	7,019.14
15	Recursos Federales	152,061.00	0.00	152,061.00	0.00	7,019.14	-7,019.14
16	Recursos Estatales	0.00	0.00	0.00	0.00	0.00	0.00
17	Otros Recursos LD	0.00	0.00	0.00	0.00	0.00	0.00
	<b>Etiquetado</b>	<b>0.00</b>	<b>0.00</b>	<b>0.00</b>	<b>0.00</b>	<b>0.00</b>	<b>0.00</b>
25	Recursos Federales	0.00	0.00	0.00	0.00	0.00	0.00
26	Recursos Estatales	0.00	0.00	0.00	0.00	0.00	0.00
27	Otros Recursos TFE	0.00	0.00	0.00	0.00	0.00	0.00
	<b>TOTAL INGRESO</b>	<b>12,050,000.00</b>	<b>0.00</b>	<b>12,050,000.00</b>	<b>9,251,309.60</b>	<b>9,251,309.60</b>	<b>0.00</b>

CFF	EGRESOS POR FUENTE DE FINANCIAMIENTO	APROBADO	AMPLIACIONES / REDUCCIONES	MODIFICADO	DEVENGADO	PAGADO	CxP
	<b>No etiquetado</b>	<b>12,050,000.00</b>	<b>0.00</b>	<b>12,050,000.00</b>	<b>8,175,104.28</b>	<b>7,962,746.06</b>	<b>212,358.22</b>
11	Recursos Fiscales	0.00	0.00	0.00	0.00	0.00	0.00
12	Financiamientos Internos	0.00	0.00	0.00	0.00	0.00	0.00
13	Financiamiento Externo	0.00	0.00	0.00	0.00	0.00	0.00
14	Ingresos Propios	11,954,382.00	0.00	11,954,382.00	8,175,104.28	7,962,746.06	212,358.22
15	Recursos Federales	95,618.00	0.00	95,618.00	0.00	0.00	0.00
16	Recursos Estatales	0.00	0.00	0.00	0.00	0.00	0.00
17	Otros Recursos LD	0.00	0.00	0.00	0.00	0.00	0.00
	<b>Etiquetado</b>	<b>0.00</b>	<b>0.00</b>	<b>0.00</b>	<b>0.00</b>	<b>0.00</b>	<b>0.00</b>
25	Recursos Federales	0.00	0.00	0.00	0.00	0.00	0.00
26	Recursos Estatales	0.00	0.00	0.00	0.00	0.00	0.00
27	Otros Recursos TFE	0.00	0.00	0.00	0.00	0.00	0.00
	<b>TOTAL GASTO</b>	<b>12,050,000.00</b>	<b>0.00</b>	<b>12,050,000.00</b>	<b>8,175,104.28</b>	<b>7,962,746.06</b>	<b>212,358.22</b>



CFF	INGRESOS MENOS EGRESOS POR FUENTE DE FINANCIAMIENTO	ESTIMADO / APROBADO	AMPLIACIONES / REDUCCIONES	MODIFICADO	DEVENGADO	RECAUDADO / PAGADO	CXC / CRP
	<b>No etiquetado</b>	0.00	0.00	0.00	1,076,205.32	1,288,563.54	-212,358.22
11	Recursos Fiscales	0.00	0.00	0.00	0.00	0.00	0.00
12	Financiamientos Internos	0.00	0.00	0.00	0.00	0.00	0.00
13	Financiamiento Externo	0.00	0.00	0.00	0.00	0.00	0.00
14	Ingresos Propios	-56,443.00	0.00	-56,443.00	1,076,205.32	1,281,544.40	-205,339.08
15	Recursos Federales	56,443.00	0.00	56,443.00	0.00	7,019.14	-7,019.14
16	Recursos Estatales	0.00	0.00	0.00	0.00	0.00	0.00
17	Otros Recursos LD	0.00	0.00	0.00	0.00	0.00	0.00
	<b>Etiquetado</b>	0.00	0.00	0.00	0.00	0.00	0.00
25	Recursos Federales	0.00	0.00	0.00	0.00	0.00	0.00
26	Recursos Estatales	0.00	0.00	0.00	0.00	0.00	0.00
27	Otros Recursos TFE	0.00	0.00	0.00	0.00	0.00	0.00
	<b>Superávit / Déficit</b>	0.00	0.00	0.00	1,076,205.32	1,288,563.54	-212,358.22

SISTEMA OPERADOR DE LOS SERVICIOS DE AGUA POTABLE Y ALCANTARILLADO DEL MUNICIPIO DE CHIGNAHUAPAN PUEBLA

Flujo de Fondos (Base Devengado)

Del 1 de Enero al 31 de Octubre de 2023

(Cifras en pesos)

R/C	RUBRO / CAPÍTULO	DEVENGADO POR FUENTE DE FINANCIAMIENTO												TOTAL
		No Etiquetado								Etiquetado				
		11	12	13	14	15	16	17	INE	25	26	27	E	
	<b>Rubros de Ingresos</b>	0.00	0.00	0.00	9,251,309.60	0.00	0.00	0.00	9,251,309.60	0.00	0.00	0.00	0.00	9,251,309.60
1	Impuestos	0.00	0.00	0.00	0.00	0.00	0.00	0.00	0.00	0.00	0.00	0.00	0.00	0.00
2	Cuotas y Aportaciones de Seguridad Social	0.00	0.00	0.00	0.00	0.00	0.00	0.00	0.00	0.00	0.00	0.00	0.00	0.00
3	Contribuciones de Mejoras	0.00	0.00	0.00	0.00	0.00	0.00	0.00	0.00	0.00	0.00	0.00	0.00	0.00
4	Derechos	0.00	0.00	0.00	0.00	0.00	0.00	0.00	0.00	0.00	0.00	0.00	0.00	0.00
5	Productos	0.00	0.00	0.00	4,909.75	0.00	0.00	0.00	4,909.75	0.00	0.00	0.00	0.00	4,909.75
6	Aprovechamientos	0.00	0.00	0.00	0.00	0.00	0.00	0.00	0.00	0.00	0.00	0.00	0.00	0.00
7	Ingresos por Ventas de Bienes y Servicios	0.00	0.00	0.00	9,246,399.85	0.00	0.00	0.00	9,246,399.85	0.00	0.00	0.00	0.00	9,246,399.85
8	Participaciones y Aportaciones	0.00	0.00	0.00	0.00	0.00	0.00	0.00	0.00	0.00	0.00	0.00	0.00	0.00
9	Transferencias, Asignaciones, Subsidios y Otras Ayudas	0.00	0.00	0.00	0.00	0.00	0.00	0.00	0.00	0.00	0.00	0.00	0.00	0.00
0	Ingresos Derivados de Financiamientos	0.00	0.00	0.00	0.00	0.00	0.00	0.00	0.00	0.00	0.00	0.00	0.00	0.00
	<b>Capítulos de Gasto</b>	0.00	0.00	0.00	8,175,104.28	0.00	0.00	0.00	8,175,104.28	0.00	0.00	0.00	0.00	8,175,104.28
1	Servicios Personales	0.00	0.00	0.00	3,304,497.10	0.00	0.00	0.00	3,304,497.10	0.00	0.00	0.00	0.00	3,304,497.10
2	Materiales y Suministros	0.00	0.00	0.00	1,021,988.26	0.00	0.00	0.00	1,021,988.26	0.00	0.00	0.00	0.00	1,021,988.26
3	Servicios Generales	0.00	0.00	0.00	3,447,338.91	0.00	0.00	0.00	3,447,338.91	0.00	0.00	0.00	0.00	3,447,338.91
4	Transferencias, Asignaciones, Subsidios y Otras Ayudas	0.00	0.00	0.00	103,965.52	0.00	0.00	0.00	103,965.52	0.00	0.00	0.00	0.00	103,965.52
5	Bienes Muebles, Inmuebles e Intangibles	0.00	0.00	0.00	297,314.49	0.00	0.00	0.00	297,314.49	0.00	0.00	0.00	0.00	297,314.49
6	Inversión Pública	0.00	0.00	0.00	0.00	0.00	0.00	0.00	0.00	0.00	0.00	0.00	0.00	0.00
7	Inversiones Financieras y Otras Provisiones	0.00	0.00	0.00	0.00	0.00	0.00	0.00	0.00	0.00	0.00	0.00	0.00	0.00
8	Participaciones y Aportaciones	0.00	0.00	0.00	0.00	0.00	0.00	0.00	0.00	0.00	0.00	0.00	0.00	0.00
9	Deuda Pública	0.00	0.00	0.00	0.00	0.00	0.00	0.00	0.00	0.00	0.00	0.00	0.00	0.00
	<b>Superávit / Déficit</b>	0.00	0.00	0.00	1,076,205.32	0.00	0.00	0.00	1,076,205.32	0.00	0.00	0.00	0.00	1,076,205.32

Bajo protesta de decir verdad declaramos que los Estados Financieros y sus notas, son razonablemente correctos y son responsabilidad del emisor



U.C. CRISTIAN AGUILAR LEÓN  
DIRECTOR GENERAL

L.A. LUCIA SERAFÍN VILLAS  
SUBDIRECTORA ADMINISTRATIVA



**SISTEMA OPERADOR DE LOS SERVICIOS DE AGUA POTABLE Y ALCANTARILLADO DEL MUNICIPIO DE CHIGNAHUAPAN PUEBLA**

Gasto por Categoría Programática  
Del 1 de Enero al 31 de Octubre de 2023  
(Cifras en pesos)

Concepto	Egresos					Subejercicio 6 = { 3 - 4 }
	Aprobado	Ampliaciones/ (Reducciones)	Modificado	Devengado	Pagado	
	1	2	3 = { 1 + 2 }	4	5	
<b>Programas</b>	12,050,000.00	0.00	12,050,000.00	8,175,104.28	7,962,746.06	<b>3,874,895.72</b>
<b>Subsidios: Sector Social y Privado o Entidades Federativas y Municipios</b>	<b>0.00</b>	<b>0.00</b>	<b>0.00</b>	<b>0.00</b>	<b>0.00</b>	<b>0.00</b>
Sujetos a Reglas de Operación	0.00	0.00	0.00	0.00	0.00	0.00
Otros Subsidios	0.00	0.00	0.00	0.00	0.00	0.00
<b>Desempeño de las Funciones</b>	<b>12,050,000.00</b>	<b>0.00</b>	<b>12,050,000.00</b>	<b>8,175,104.28</b>	<b>7,962,746.06</b>	<b>3,874,895.72</b>
Prestación de Servicios Públicos	12,050,000.00	0.00	12,050,000.00	8,175,104.28	7,962,746.06	3,874,895.72
Provisión de Bienes Públicos	0.00	0.00	0.00	0.00	0.00	0.00
Planeación, seguimiento y evaluación de políticas públicas	0.00	0.00	0.00	0.00	0.00	0.00
Promoción y fomento	0.00	0.00	0.00	0.00	0.00	0.00
Regulación y supervisión	0.00	0.00	0.00	0.00	0.00	0.00
Funciones de las Fuerzas Armadas (Únicamente Gobierno Federal)	0.00	0.00	0.00	0.00	0.00	0.00
Específicos	0.00	0.00	0.00	0.00	0.00	0.00
Proyectos de Inversión	0.00	0.00	0.00	0.00	0.00	0.00
<b>Administrativos y de Apoyo</b>	<b>0.00</b>	<b>0.00</b>	<b>0.00</b>	<b>0.00</b>	<b>0.00</b>	<b>0.00</b>
Apoyo al proceso presupuestario y para mejorar la eficiencia institucional	0.00	0.00	0.00	0.00	0.00	0.00
Apoyo a la función pública y al mejoramiento de la gestión	0.00	0.00	0.00	0.00	0.00	0.00
Operaciones ajenas	0.00	0.00	0.00	0.00	0.00	0.00
<b>Compromisos</b>	<b>0.00</b>	<b>0.00</b>	<b>0.00</b>	<b>0.00</b>	<b>0.00</b>	<b>0.00</b>
Obligaciones de cumplimiento de resolución jurisdiccional	0.00	0.00	0.00	0.00	0.00	0.00
Desastres Naturales	0.00	0.00	0.00	0.00	0.00	0.00
<b>Obligaciones</b>	<b>0.00</b>	<b>0.00</b>	<b>0.00</b>	<b>0.00</b>	<b>0.00</b>	<b>0.00</b>
Pensiones y jubilaciones	0.00	0.00	0.00	0.00	0.00	0.00
Aportaciones a la seguridad social	0.00	0.00	0.00	0.00	0.00	0.00
Aportaciones a fondos de estabilización	0.00	0.00	0.00	0.00	0.00	0.00
Aportaciones a fondos de inversión y reestructura de pensiones	0.00	0.00	0.00	0.00	0.00	0.00
<b>Programas de Gasto Federalizado (Gobierno Federal)</b>	<b>0.00</b>	<b>0.00</b>	<b>0.00</b>	<b>0.00</b>	<b>0.00</b>	<b>0.00</b>
Gasto Federalizado	0.00	0.00	0.00	0.00	0.00	0.00
Participaciones a entidades federativas y municipios	0.00	0.00	0.00	0.00	0.00	0.00
Costo financiero, deuda o apoyos a deudores y ahorradores de la banca	0.00	0.00	0.00	0.00	0.00	0.00
Adeudos de ejercicios fiscales anteriores	0.00	0.00	0.00	0.00	0.00	0.00
<b>Total del Gasto</b>	<b>12,050,000.00</b>	<b>0.00</b>	<b>12,050,000.00</b>	<b>8,175,104.28</b>	<b>7,962,746.06</b>	<b>3,874,895.72</b>

Bajo protesta de decir verdad declaramos que los Estados Financieros y sus notas, son razonablemente correctos y son responsabilidad del emisor



LIC. CRISTIAN AGUILAR LEÓN  
DIRECTOR GENERAL



**SOSAPACH**




L.A. LUCÍA SERAFÍN AGUILAR  
SUBDIRECTORA ADMINISTRATIVA



**SISTEMA OPERADOR DE LOS SERVICIOS DE AGUA POTABLE Y ALCANTARILLADO DEL MUNICIPIO DE CHIGNAHUAPAN PUEBLA**  
**PROGRAMAS Y PROYECTOS DE INVERSIÓN**  
 Al 31 de Octubre de 2023

PPI/ACTIVIDAD	UNIDAD DE MEDIDA	META PROGRAMADA	META REAL	% DE AVANCE


Bajo protesta de decir verdad declaramos que los Estados Financieros y sus notas, son razonablemente correctos y son responsabilidad del emisor



LIC. CRISTIAN AGUILAR LEÓN  
 DIRECTOR GENERAL



**SOSAPACH**



L.A. LUCÍA SERAPÍN AGUILAR  
 SUBDIRECTORA ADMINISTRATIVA

SISTEMA OPERADOR DE LOS SERVICIOS DE AGUA POTABLE Y ALCANTARILLADO DEL MUNICIPIO DE CHIGNAHUAPAN PUEBLA  
INDICADORES DE RESULTADOS  
Al 31 de Octubre de 2023

INDICADOR	UNIDAD DE MEDIDA	META PROGRAMADA	META REAL

Bajo protesta de decir verdad Declaramos que los Estados Financieros y sus notas, son razonablemente correctos y son responsabilidad del emisor

LIC. CRISTIAN AGUILAR LEÓN  
DIRECTOR GENERAL



**SOSAPACH**

L.A. LUCIA SERAFÍN AGUILAR  
SUBDIRECTORA ADMINISTRATIVA



SISTEMA OPERADOR DE LOS SERVICIOS DE AGUA POTABLE Y ALCANTARILLADO DEL MUNICIPIO DE CHIGNAHUAPAN PUEBLA  
 Conciliación entre los Ingresos Presupuestarios y Contables  
 Correspondiente Del 1 de Enero al 31 de Octubre de 2023  
 (Cifras en pesos)

<b>1. Total de Ingresos Presupuestarios</b>	<b>9,251,309.60</b>
<b>2. Más ingresos contables no presupuestarios</b>	<b>0.00</b>
2.1 Ingresos Financieros	0.00
2.2 Incremento por variación de inventarios	0.00
2.3 Disminución del exceso de estimaciones por pérdida o deterioro u obsolescencia	0.00
2.4 Disminución del exceso de provisiones	0.00
2.5 Otros ingresos y beneficios varios	0.00
2.6 Otros ingresos contables no presupuestarios	0.00
<b>3. Menos ingresos presupuestarios no contables</b>	<b>0.00</b>
3.1 Aprovechamientos Patrimoniales	0.00
3.2 Ingresos derivados de financiamientos	0.00
3.3 Otros Ingresos presupuestarios no contables	0.00
<b>4. Total de Ingresos Contables (4 = 1 + 2 - 3)</b>	<b>9,251,309.60</b>

SISTEMA OPERADOR DE LOS SERVICIOS DE AGUA POTABLE Y ALCANTARILLADO DEL MUNICIPIO DE CHIGNAHUAPAN PUEBLA  
 Conciliación entre los Egresos Presupuestarios y los Gastos Contables  
 Correspondiente Del 1 de Enero al 31 de Octubre de 2023  
 (Cifras en pesos)

<b>1. Total de egresos presupuestarios</b>	<b>8,175,104.28</b>
<b>2. Menos egresos presupuestarios no contables</b>	<b>151,290.86</b>
2.1 Materias Primas y Materiales de Producción y Comercialización	0.00
2.2 Materiales y Suministros	-146,023.63
2.3 Mobiliario y equipo de administración	50,982.76
2.4 Mobiliario y equipo educacional y recreativo	0.00
2.5 Equipo e instrumental médico y de laboratorio	0.00
2.6 Vehículos y equipo de transporte	0.00
2.7 Equipo de defensa y seguridad	0.00
2.8 Maquinaria, otros equipos y herramientas	246,331.73
2.9 Activos biológicos	0.00
2.10 Bienes inmuebles	0.00
2.11 Activos intangibles	0.00
2.12 Obra pública en bienes de dominio público	0.00
2.13 Obra pública en bienes propios	0.00
2.14 Acciones y participaciones de capital	0.00
2.15 Compra de títulos y valores	0.00
2.16 Concesión de préstamos	0.00
2.17 Inversiones en fideicomisos, mandatos y otros análogos	0.00
2.18 Provisiones para contingencias y otras erogaciones especiales	0.00
2.19 Amortización de la deuda pública	0.00
2.20 Adeudos de ejercicios fiscales anteriores (ADEFAS)	0.00
2.21 Otros egresos presupuestales no contables	0.00
<b>3. Más Gastos Contables No Presupuestales</b>	<b>21,914.46</b>
3.1 Estimaciones, depreciaciones, deterioros, obsolescencia y amortizaciones	21,914.46
3.2 Provisiones	0.00
3.3 Disminución de inventarios	0.00
3.4 Aumento por insuficiencia de estimaciones por pérdida o deterioro u obsolescencia	1,076,205.32
3.5 Aumento por insuficiencia de provisiones	1,076,205.32
3.6 Otros gastos	0.00
3.7 Otros gastos contables no presupuestales	-2,152,410.64
<b>4. Total de Gastos Contable (4 = 1 - 2 + 3)</b>	<b>8,045,727.88</b>

Bajo protesta de decir verdad declaramos que los Estados Financieros y sus notas, son razonablemente correctos y son responsabilidad del emisor



LIC. CRISTIAN AGUILAR LEÓN  
 DIRECTOR GENERAL

L. A. LUCA SERAFÍN AGUILAR  
 SUBDIRECTORA ADMINISTRATIVA

**OSAPACH**



**SISTEMA OPERADOR DE LOS SERVICIOS DE AGUA POTABLE Y ALCANTARILLADO DEL MUNICIPIO DE CHIGNAHUAPAN PUEBLA**

Flujo de Fondos (Indicadores de Postura Fiscal)

Del 1 de Enero al 31 de Octubre de 2023

(Cifras en pesos)

Concepto	Estimado/Aprobado	Devengado	Recaudado/Pagado <sup>(3)</sup>
<b>I. Ingresos Presupuestarios (I=1+2)</b>	12,050,000.00	9,251,309.60	9,251,309.60
1. Ingresos del Gobierno de la Entidad Federativa o Municipio <sup>(1)</sup>	0.00	0.00	0.00
2. Ingresos del Sector Paraestatal o Paramunicipal <sup>(1)</sup>	12,050,000.00	9,251,309.60	9,251,309.60
<b>II. Egresos Presupuestarios (II=3+4)</b>	12,050,000.00	8,175,104.28	7,962,746.06
3. Egresos del Gobierno de la Entidad Federativa o Municipio <sup>(2)</sup>	0.00	0.00	0.00
4. Egresos del Sector Paraestatal <sup>2</sup>	12,050,000.00	8,175,104.28	7,962,746.06
<b>III. Balance Presupuestario (Superávit o Déficit) (III = I - II)</b>	<b>0.00</b>	<b>1,076,205.32</b>	<b>1,288,563.54</b>

Concepto	Estimado/Aprobado	Devengado	Recaudado/Pagado <sup>(3)</sup>
<b>III. Balance presupuestario (Superávit o Déficit)</b>	0.00	1,076,205.32	1,288,563.54
<b>IV. Intereses, Comisiones y Gastos de la Deuda</b>	0.00	0.00	0.00
<b>V. Balance Primario ( Superávit o Déficit) (V= III - IV)</b>	<b>0.00</b>	<b>1,076,205.32</b>	<b>1,288,563.54</b>

Concepto	Estimado/Aprobado	Devengado	Recaudado/Pagado <sup>(3)</sup>
<b>A. Financiamiento</b>	0.00	0.00	0.00
<b>B. Amortización de la deuda</b>	0.00	0.00	0.00
<b>C. Endeudamiento ó desendeudamiento (C = A - B)</b>	<b>0.00</b>	<b>0.00</b>	<b>0.00</b>


<sup>(1)</sup> Los Ingresos que se presentan son los ingresos presupuestarios totales sin incluir los ingresos por financiamientos. Los Ingresos del Gobierno de la Entidad Federativa corresponden a los del Poder Ejecutivo

<sup>(2)</sup> Los egresos que se presentan son los egresos presupuestarios totales sin incluir los egresos por los intereses, comisiones y gastos de la deuda. Los egresos del Gobierno de la Entidad Federativa corresponden a los del Poder Ejecutivo

<sup>(3)</sup> Para Ingresos se reportan los ingresos recaudados; para egresos se reportan los egresos pagados

Bajo protesta de decir verdad declaramos que los Estados Financieros y sus notas, son razonablemente correctos y son responsabilidad del emisor

LIC. CRISTIAN AGUILAR LEÓN  
DIRECTOR GENERAL



L.A. LUCÍA SERAFÍN AGUILAR  
SUBDIRECTORA ADMINISTRATIVA



SISTEMA OPERADOR DE LOS SERVICIOS DE AGUA POTABLE  
Y ALCANTARILLADO DEL MUNICIPIO DE CHIGNAHUAPAN  
ESTADO DE ACTIVIDADES  
Del 1 de Enero al 31 de Octubre de 2023 y 2022  
(Cifras en pesos)

	2023	2022
<u>INGRESOS Y OTROS BENEFICIOS</u>		
INGRESOS DE GESTIÓN	9,251,309.60	10,089,020.76
IMUESTOS	0.00	0.00
CUOTAS Y APORTACIONES DE SEGURIDAD SOCIAL	0.00	0.00
CONTRIBUCIONES DE MEJORAS	0.00	0.00
DERECHOS	0.00	0.00
PRODUCTOS DE TIPO CORRIENTE	4,909.75	1,536.59
APROVECHAMIENTOS DE TIPO CORRIENTE	0.00	0.00
INGRESOS POR VENTA DE BIENES Y PRESTACIÓN DE SERVICIOS	9,246,399.85	10,087,484.17
PART, APORT, CONV, INCENT. DERIV. D/COLAB. FISCAL, F. DIST. DE APORT, TRANSF, ASIG, SUBS Y SUBV Y P Y JUB	0.00	479,942.00
PART, APORT, CONV, INCENT. DERIV. D/COLAB. FISCAL, F. DIST. DE APORT	0.00	0.00
TRANSFERENCIAS, ASIGNACIONES, SUBSIDIOS Y SUBVENCIONES Y PENSIONES Y JUBILACIONES	0.00	479,942.00
OTROS INGRESOS Y BENEFICIOS	0.00	0.00
INGRESOS FINANCIEROS	0.00	0.00
INCREMENTO POR VARIACIÓN DE INVENTARIOS	0.00	0.00
DISMINUCIÓN DEL EXCESO DE ESTIMACIONES POR PÉRDIDA O DETERIORO U OBSOLESCENCIA	0.00	0.00
DISMINUCIÓN DEL EXCESO DE PROVISIONES	0.00	0.00
OTROS INGRESOS Y BENEFICIOS VARIOS	0.00	0.00
TOTAL DE INGRESOS Y OTROS BENEFICIOS	9,251,309.60	10,568,962.76
 <u>GASTOS Y OTRAS PÉRDIDAS</u>		
GASTOS DE FUNCIONAMIENTO	7,919,647.90	9,895,120.85
SERVICIOS PERSONALES	3,304,497.10	4,199,408.79
MATERIALES Y SUMINISTROS	1,168,011.89	1,462,132.69
SERVICIOS GENERALES	3,447,338.91	4,233,579.37
TRANSFERENCIAS, ASIGNACIONES, SUBSIDIOS Y OTRAS AYUDAS	103,965.52	0.00
TRANSFERENCIAS INTERNAS Y ASIGNACIONES AL SECTOR PÚBLICO	0.00	0.00
TRANSFERENCIAS AL RESTO DEL SECTOR PÚBLICO	0.00	0.00
SUBSIDIOS Y SUBVENCIONES	0.00	0.00
AYUDAS SOCIALES	103,965.52	0.00
PENSIONES Y JUBILACIONES	0.00	0.00
TRANSFERENCIAS A FIDEICOMISOS, MANDATOS Y CONTRATOS ANÁLOGOS	0.00	0.00
TRANSFERENCIAS A LA SEGURIDAD SOCIAL	0.00	0.00
DONATIVOS	0.00	0.00
TRANSFERENCIAS AL EXTERIOR	0.00	0.00
PARTICIPACIONES Y APORTACIONES	0.00	0.00
PARTICIPACIONES	0.00	0.00
APORTACIONES	0.00	0.00
CONVENIOS	0.00	0.00
INTERESES, COMISIONES Y OTROS GASTOS DE LA DEUDA PÚBLICA	0.00	0.00

SISTEMA OPERADOR DE LOS SERVICIOS DE AGUA POTABLE  
Y ALCANTARILLADO DEL MUNICIPIO DE CHIGNAHUAPAN


ESTADO DE ACTIVIDADES

Del 1 de Enero al 31 de Octubre de 2023 y 2022

(Cifras en pesos)

	2023	2022
INTERESES DE LA DEUDA PÚBLICA	0.00	0.00
COMISIONES DE LA DEUDA PÚBLICA	0.00	0.00
GASTOS DE LA DEUDA PÚBLICA	0.00	0.00
COSTO POR COBERTURAS	0.00	0.00
APOYOS FINANCIEROS	0.00	0.00
OTROS GASTOS Y PÉRDIDAS EXTRAORDINARIAS		
ESTIMACIONES, DEPRECIACIONES, DETERIOROS, OBSOLESCENCIAS Y AMORTIZACIONES	21,914.46	250,471.48
PROVISIONES	21,914.46	250,471.48
DISMINUCIONES DE INVENTARIOS	0.00	0.00
OTROS GASTOS	0.00	0.00
INVERSIÓN PÚBLICA		
INVERSIÓN PÚBLICA NO CAPITALIZABLE	0.00	0.00
TOTAL DE GASTOS Y OTRAS PÉRDIDAS	8,045,727.88	10,145,598.33
RESULTADOS DEL EJERCICIO (AHORRO/DESAHORRO).....	1,295,581.72	423,370.43

Bajo protesta de decir verdad declaramos que los Estados Financieros y sus notas,  
son razonablemente correctos y son responsabilidad del emisor.

  
LIC. CRISTIAN AGUILAR LEON  
DIRECTOR GENERAL

  
ING. URIEL RODRIGUEZ HERNANDEZ  
SUBDIRECTOR GENERAL

  
L.A. LUCIA SERAPIN AGUILAR  
SUBDIRECTORA ADMINISTRATIVA






SISTEMA OPERADOR DE LOS SERVICIOS DE AGUA POTABLE  
Y ALCANTARILLADO DEL MUNICIPIO DE CHIGNAHUAPAN  
ESTADO DE SITUACIÓN FINANCIERA  
Al 31 de Octubre de 2023 y 2022  
(Cifras en pesos)

ACTIVO	2023	2022	PASIVO	2023	2022
<b>ACTIVO CIRCULANTE</b>			<b>PASIVO CIRCULANTE</b>		
ELECTIVO Y EQUIVALENTES	25,757.06	502,511.22	CUENTAS POR PAGAR A CORTO PLAZO	196,170.56	815,924.91
DERECHOS A RECIBIR EFECTIVO O EQUIVALENTES	3,586,286.12	3,133,022.99	DOCUMENTOS POR PAGAR A CORTO PLAZO	0.00	0.00
DERECHOS A RECIBIR BIENES O SERVICIOS INVENTARIOS	0.00	0.00	PORCIÓN A CORTO PLAZO DE LA DEUDA PÚBLICA A LARGO PLAZO	0.00	0.00
ALMACENES	94,518.93	240,542.56	TÍTULOS Y VALORES A CORTO PLAZO	0.00	0.00
ESTIMACIÓN POR PÉRDIDAS O DETERIORO DE ACTIVOS CIRCULANTES	0.00	0.00	PASIVOS DIFERIDOS A CORTO PLAZO	0.00	0.00
OTROS ACTIVOS CIRCULANTES	0.00	0.00	FONDOS Y BIENES DE TERCEROS EN GARANTÍA Y/O ADMINISTRACIÓN A CORTO PLAZO	0.00	0.00
<b>TOTAL DE ACTIVOS CIRCULANTES</b>	<b>3,706,562.11</b>	<b>3,876,076.77</b>	PROVISIONES A CORTO PLAZO	0.00	0.00
			OTROS PASIVOS A CORTO PLAZO	0.00	0.00
<b>ACTIVO NO CIRCULANTE</b>			<b>TOTAL DE PASIVOS CIRCULANTES</b>	<b>196,170.56</b>	<b>815,924.91</b>
INVERSIONES FINANCIERAS A LARGO PLAZO	0.00	0.00	<b>PASIVO NO CIRCULANTE</b>		
DERECHOS A RECIBIR EFECTIVO O EQUIVALENTES A LARGO PLAZO	0.00	0.00	CUENTAS POR PAGAR A LARGO PLAZO	0.00	0.00
BIENES INMUEBLES, INFRAESTRUCTURA Y CONSTRUCCIONES EN PROCESO	1,380,324.42	1,380,324.42	DOCUMENTOS POR PAGAR A LARGO PLAZO	0.00	0.00
BIENES MUEBLES	2,348,886.75	2,222,717.34	DEUDA PÚBLICA A LARGO PLAZO	0.00	0.00
ACTIVOS INTANGIBLES	358,974.14	358,974.14	PASIVOS DIFERIDOS A LARGO PLAZO	0.00	0.00
DEPRECIACIÓN, DETERIORO Y AMORTIZACIÓN ACUMULADA DE BIENES	-2,517,823.83	-2,667,054.45	FONDOS Y BIENES DE TERCEROS EN GARANTÍA Y/O ADMINISTRACIÓN A LARGO PLAZO	0.00	0.00
ACTIVOS DIFERIDOS	0.00	0.00	PROVISIONES A LARGO PLAZO	0.00	0.00
ESTIMACIÓN POR PÉRDIDA O DETERIORO DE ACTIVOS NO CIRCULANTES	0.00	0.00	<b>TOTAL DE PASIVOS NO CIRCULANTES</b>	<b>0.00</b>	<b>0.00</b>
OTROS ACTIVOS NO CIRCULANTES	0.00	0.00	<b>TOTAL DEL PASIVO.....</b>	<b>196,170.56</b>	<b>815,924.91</b>
<b>TOTAL DE ACTIVOS NO CIRCULANTES</b>	<b>1,570,361.48</b>	<b>1,294,961.45</b>	<b>HACIENDA PÚBLICA / PATRIMONIO</b>		
			HACIENDA PÚBLICA/PATRIMONIO CONTRIBUIDO	1,523,109.11	1,523,109.11
			AFORTACIONES	1,523,109.11	1,523,109.11
			DONACIONES DE CAPITAL	0.00	0.00
			ACTUALIZACIÓN DE LA HACIENDA PÚBLICA/PATRIMONIO	0.00	0.00

SISTEMA OPERADOR DE LOS SERVICIOS DE AGUA POTABLE  
Y ALCANTARILLADO DEL MUNICIPIO DE CHIGNAHUAPAN  
ESTADO DE SITUACIÓN FINANCIERA  
Al 31 de Octubre de 2023 y 2022  
(Cifras en pesos)

	2023	2022		2023	2022
			HACIENDA PÚBLICA/PATRIMONIO GENERADO	3,557,643.92	2,832,004.20
			RESULTADOS DEL EJERCICIO (AHORRO / DESAHORRO)	1,205,581.72	423,370.43
			RESULTADOS DE EJERCICIOS ANTERIORES	2,352,062.20	2,408,633.77
			REVALUOS	0.00	0.00
			RESERVAS	0.00	0.00
			RECTIFICACIONES DE RESULTADOS DE EJERCICIOS ANTERIORES	0.00	0.00
			EXCESO O INSUFICIENCIA EN LA ACTUALIZACIÓN DE LA HACIENDA PÚBLICA/PATRIMONIO	0.00	0.00
			RESULTADO POR POSICIÓN MONETARIA	0.00	0.00
			RESULTADO POR TENENCIA DE ACTIVOS NO MONETARIOS	0.00	0.00
			TOTAL HACIENDA PÚBLICA/PATRIMONIO.....	5,080,753.03	4,355,113.31
TOTAL DEL ACTIVO.....	5,276,923.59	5,171,038.22	TOTAL DEL PASIVO Y HACIENDA PÚBLICA/PATRIMONIO...	5,276,923.59	5,171,038.22

Bajo protesta de decir verdad declaramos que los Estados Financieros y sus notas,  
son razonablemente correctos y son responsabilidad del emisor.

  
LIC. CRISTIAN AGUILAR LEON  
DIRECTOR GENERAL

  
ING. URIEL RODRIGUEZ HERNANDEZ  
SUBDIRECTOR GENERAL

  
L.A. LUCIA SERAPIN AGUILAR  
SUBDIRECTORA ADMINISTRATIVA



SISTEMA OPERADOR DE LOS SERVICIOS DE AGUA POTABLE  
Y ALCANTARILLADO DEL MUNICIPIO DE CHIGNAHUAPAN  
ESTADO DE VARIACIÓN EN LA HACIENDA PÚBLICA  
Del 1 de Enero al 31 de Octubre de 2023  
(Cifras en pesos)

Concepto	Hacienda Pública/ Patrimonio Contribuido	Hacienda Pública/ Patrimonio Generado de Ejercicios Ant.	Hacienda Pública/ Patrimonio Generado del Ejercicio	Exceso o Insuficiencia en la Actualización de la Hacienda Pública / Patrimonio /	TOTAL
Hacienda Pública / Patrimonio Contribuido Neto 2022	1,523,109.11				1,523,109.11
Aportaciones	1,523,109.11				1,523,109.11
Donaciones de Capital	0.00				0.00
Actualización de la Hacienda Pública/Patrimonio	0.00				0.00
Hacienda Pública / Patrimonio Generado Neto 2022		2,408,633.77	423,370.43		2,832,004.20
Resultados del Ejercicio (Ahorro/Desahorro)			423,370.43		423,370.43
Resultados de Ejercicios Anteriores		2,408,633.77			2,408,633.77
Revalúos		0.00			0.00
Reservas		0.00			0.00
Rectificaciones de Resultados de Ejercicios Anteriores		0.00			0.00
Exceso o Insuficiencia en la Actualización de la Hacienda Pública/Patrimonio Neto 2022				0.00	0.00
Resultado por Posición Monetaria				0.00	0.00
Resultado por Tenencia de Activos no Monetarios				0.00	0.00
Hacienda Pública / Patrimonio Neto Final 2022	1,523,109.11	2,408,633.77	423,370.43	0.00	4,355,113.31
Cambios en la Hacienda Pública / Patrimonio Contribuido Neto 2023	0.00				0.00
Aportaciones	0.00				0.00
Donaciones de Capital	0.00				0.00
Actualización de la Hacienda Pública/Patrimonio	0.00				0.00

SISTEMA OPERADOR DE LOS SERVICIOS DE AGUA POTABLE  
Y ALCANTARILLADO DEL MUNICIPIO DE CHIGNAHUAPAN  
ESTADO DE VARIACIÓN EN LA HACIENDA PÚBLICA  
Del 1 de Enero al 31 de Octubre de 2023  
(Cifras en pesos)

Varisaciones de la Hacienda Pública / Patrimonio Generado Neto 2023	-56,571.57	782,211.29		725,639.72
Resultados del Ejercicio (Ahorro/Desahorro)		1,205,581.72		1,205,581.72
Resultados de Ejercicios Anteriores	-56,571.57	-423,370.43		-479,942.00
Revalúos		0.00		0.00
Reservas		0.00		0.00
Rectificaciones de Resultados de Ejercicios Anteriores		0.00		0.00
Cambios en el Exceso o Insuficiencia en la Actualización de la Hacienda Pública/Patrimonio Neto 2023			0.00	0.00
Resultado por Posición Monetaria			0.00	0.00
Resultado por Tenencia de Activos no Monetarios			0.00	0.00
Hacienda Pública / Patrimonio Neto Final 2023	1,523,109.11	2,352,062.20	1,205,581.72	5,080,753.03


Bajo protesta de decir verdad declaramos que los Estados Financieros y sus notas,  
son razonablemente correctos y son responsabilidad del emisor.



LIC. CRISTIAN AGUILAR LEON  
DIRECTOR GENERAL



ING. URIEL RODRIGUEZ HERNANDEZ  
SUBDIRECTOR GENERAL



L.A. LUCIA SORIANO AGUILAR  
SUBDIRECTORA ADMINISTRATIVA





SISTEMA OPERADOR DE LOS SERVICIOS DE AGUA POTABLE  
Y ALCANTARILLADO DEL MUNICIPIO DE CHIGNAHUAPAN  
ESTADO DE CAMBIOS EN LA SITUACIÓN FINANCIERA  
Al 31 de Octubre de 2023 y 2022  
(Cifras en pesos)

	Origen	Aplicación
ACTIVO	-	105,885.37
ACTIVO CIRCULANTE	169,514.66	-
EFECTIVO Y EQUIVALENTES	476,754.16	-
DERECHOS A RECIBIR EFECTIVO O EQUIVALENTES	-	453,263.13
DERECHOS A RECIBIR BIENES O SERVICIOS INVENTARIOS	-	-
ALMACENES	146,023.63	-
ESTIMACIÓN POR PÉRDIDAS O DETERIORO DE ACTIVOS CIRCULANTES	-	-
OTROS ACTIVOS CIRCULANTES	-	-
ACTIVO NO CIRCULANTE	-	275,400.03
INVERSIONES FINANCIERAS A LARGO PLAZO	-	-
DERECHOS A RECIBIR EFECTIVO O EQUIVALENTES A LARGO PLAZO	-	-
BIENES INMUEBLES, INFRAESTRUCTURA Y CONSTRUCCIONES EN PROCESO	-	-
BIENES MUEBLES	-	126,169.41
ACTIVOS INTANGIBLES	-	-
DEPRECIACIÓN, DETERIORO Y AMORTIZACIÓN ACUMULADA DE BIENES	-	149,230.62
ACTIVOS DIFERIDOS	-	-
ESTIMACIÓN POR PÉRDIDA O DETERIORO DE ACTIVOS NO CIRCULANTES	-	-
OTROS ACTIVOS NO CIRCULANTES	-	-
PASIVO	-	619,754.35
PASIVO CIRCULANTE	-	619,754.35
CUENTAS POR PAGAR A CORTO PLAZO	-	619,754.35
DOCUMENTOS POR PAGAR A CORTO PLAZO	-	-
PORCIÓN A CORTO PLAZO DE LA DEUDA PÚBLICA A LARGO PLAZO	-	-
TÍTULOS Y VALORES A CORTO PLAZO	-	-
PASIVOS DIFERIDOS A CORTO PLAZO	-	-
FONDOS Y BIENES DE TERCEROS EN GARANTÍA Y/O ADMINISTRACIÓN A CORTO PLAZO	-	-
PROVISIONES A CORTO PLAZO	-	-
OTROS PASIVOS A CORTO PLAZO	-	-
PASIVO NO CIRCULANTE	-	-
CUENTAS POR PAGAR A LARGO PLAZO	-	-
DOCUMENTOS POR PAGAR A LARGO PLAZO	-	-
DEUDA PÚBLICA A LARGO PLAZO	-	-
PASIVOS DIFERIDOS A LARGO PLAZO	-	-
FONDOS Y BIENES DE TERCEROS EN GARANTÍA Y/O ADMINISTRACIÓN A LARGO PLAZO	-	-
PROVISIONES A LARGO PLAZO	-	-
HACIENDA PÚBLICA/PATRIMONIO	725,639.72	-

SISTEMA OPERADOR DE LOS SERVICIOS DE AGUA POTABLE  
Y ALCANTARILLADO DEL MUNICIPIO DE CHIGNAHUAPAN  
ESTADO DE CAMBIOS EN LA SITUACIÓN FINANCIERA  
Al 31 de Octubre de 2023 y 2022  
(Cifras en pesos)

	Origen	Aplicación
HACIENDA PÚBLICA/PATRIMONIO CONTRIBUIDO	-	-
APORTACIONES	-	-
DONACIONES DE CAPITAL	-	-
ACTUALIZACIÓN DE LA HACIENDA PÚBLICA/PATRIMONIO	-	-
HACIENDA PÚBLICA/PATRIMONIO GENERADO	725,639.72	-
RESULTADOS DEL EJERCICIO (AHORRO / DESAHORRO)	782,211.29	-
RESULTADOS DE EJERCICIOS ANTERIORES	-	56,571.57
REVALÚOS	-	-
RESERVAS	-	-
RECTIFICACIONES DE RESULTADOS DE EJERCICIOS ANTERIORES	-	-
EXCESO O INSUFICIENCIA EN LA ACTUALIZACIÓN DE LA HACIENDA PÚBLICA/PATRIMONIO	-	-
RESULTADO POR POSICIÓN MONETARIA	-	-
RESULTADO POR TENENCIA DE ACTIVOS NO MONETARIOS	-	-

Bajo protesta de decir verdad declaramos que los Estados Financieros y sus notas, son razonablemente correctos y son responsabilidad del emisor.



\_\_\_\_\_  
LIC. CRISTIAN AGUILAR LEON  
DIRECTOR GENERAL



\_\_\_\_\_  
ING. URTEL RODRIGUEZ HERNANDEZ  
SUBDIRECTOR GENERAL



\_\_\_\_\_  
L.A. LUCIA SERAFIN AGUILAR  
SUBDIRECTORA ADMINISTRATIVA



**SCSAPACH**



SISTEMA OPERADOR DE LOS SERVICIOS DE AGUA POTABLE  
Y ALCANTARILLADO DEL MUNICIPIO DE CHIGNAHUAPAN  
ESTADO DE FLUJOS DE EFECTIVO  
Del 1 de Enero al 31 de Octubre de 2023 y 2022  
(Cifras en pesos)

Concepto	2023	2022
<b>FLUJOS DE EFECTIVO DE LAS ACTIVIDADES DE OPERACIÓN</b>		
ORIGEN	9,251,309.60	10,568,962.76
IMPUESTOS	0.00	0.00
CUOTAS Y APORTACIONES DE SEGURIDAD SOCIAL	0.00	0.00
CONTRIBUCIONES DE MEJORAS	0.00	0.00
DERECHOS	0.00	0.00
PRODUCTOS	4,909.75	1,536.59
APROVECHAMIENTOS	0.00	0.00
INGRESOS POR VENTAS DE BIENES, PRESTACIÓN DE SERVICIOS Y OTROS INGRESOS PARTICIPACIONES, APORTACIONES, CONVENIOS, INCENTIVOS DERIV. DE LA COLAB. FISCAL Y FONDOS DIST. DE APORT	9,246,399.85	10,087,484.17
TRANSFERENCIAS, ASIGNACIONES, SUBSIDIOS Y SUBVENCIONES, Y PENSIONES Y JUBILACIONES	0.00	479,942.00
OTROS ORÍGENES DE OPERACIÓN	0.00	0.00
APLICACIÓN	7,665,431.57	9,605,125.88
SERVICIOS PERSONALES	3,304,497.10	4,199,408.79
MATERIALES Y SUMINISTROS	819,413.04	1,196,351.72
SERVICIOS GENERALES	3,437,555.91	4,209,365.37
TRANSFERENCIAS INTERNAS Y ASIGNACIONES AL SECTOR PÚBLICO	0.00	0.00
TRANSFERENCIAS AL RESTO DEL SECTOR PÚBLICO	0.00	0.00
SUBSIDIOS Y SUBVENCIONES	0.00	0.00
AYUDAS SOCIALES	103,965.52	0.00
PENSIONES Y JUBILACIONES	0.00	0.00
TRANSFERENCIAS A FIDEICOMISOS, MANDATOS Y OTROS ANÁLOGOS	0.00	0.00
TRANSFERENCIAS A LA SEGURIDAD SOCIAL	0.00	0.00
DONATIVOS	0.00	0.00
TRANSFERENCIAS AL EXTERIOR	0.00	0.00
PARTICIPACIONES	0.00	0.00
APORTACIONES	0.00	0.00
CONVENIOS	0.00	0.00
OTRAS APLICACIONES DE OPERACIÓN	0.00	0.00
FLUJOS NETOS DE EFECTIVO POR ACTIVIDADES DE OPERACIÓN	1,585,878.03	963,836.88

SISTEMA OPERADOR DE LOS SERVICIOS DE AGUA POTABLE  
Y ALCANTARILLADO DEL MUNICIPIO DE CHIGNAHUAPAN  
ESTADO DE FLUJOS DE EFECTIVO  
Del 1 de Enero al 31 de Octubre de 2023 y 2022  
(Cifras en pesos)


Concepto	2023	2022
<b>FLUJOS DE EFECTIVO DE LAS ACTIVIDADES DE INVERSIÓN</b>		
ORIGEN	0.00	0.00
BIENES INMUEBLES, INFRAESTRUCTURA Y CONSTRUCCIONES EN PROCESO	0.00	0.00
BIENES MUEBLES	0.00	0.00
OTROS ORÍGENES DE INVERSIÓN	0.00	0.00
APLICACIÓN	297,314.49	134,014.57
BIENES INMUEBLES, INFRAESTRUCTURA Y CONSTRUCCIONES EN PROCESO	0.00	0.00
BIENES MUEBLES	297,314.49	134,014.57
OTRAS APLICACIONES DE INVERSIÓN	0.00	0.00
FLUJOS NETOS DE EFECTIVO POR ACTIVIDADES DE INVERSIÓN	-297,314.49	-134,014.57
<b>FLUJOS DE EFECTIVO DE LAS ACTIVIDADES DE FINANCIAMIENTO</b>		
ORIGEN	7,343,868.32	6,490,870.11
ENDEUDAMIENTO NETO	0.00	0.00
INTERNO	0.00	0.00
EXTERNO	0.00	0.00
OTROS ORÍGENES DE FINANCIAMIENTO	7,343,868.32	6,490,870.11
APLICACIÓN	9,109,186.02	6,857,598.84
SERVICIOS DE LA DEUDA	0.00	0.00
INTERNO	0.00	0.00
EXTERNO	0.00	0.00
OTRAS APLICACIONES DE FINANCIAMIENTO	9,109,186.02	6,857,598.84
FLUJOS NETOS DE EFECTIVO POR ACTIVIDADES DE FINANCIAMIENTO	-1,765,317.70	-366,728.73



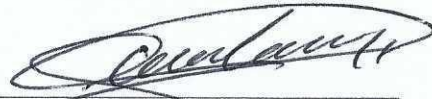
SISTEMA OPERADOR DE LOS SERVICIOS DE AGUA POTABLE  
Y ALCANTARILLADO DEL MUNICIPIO DE CHIGNAHUAPAN  
ESTADO DE FLUJOS DE EFECTIVO  
Del 1 de Enero al 31 de Octubre de 2023 y 2022  
(Cifras en pesos)

Concepto	2023	2022
Incremento/Disminución Neta en el Efectivo y Equivalentes al Efectivo	-476,754.16	463,093.58
Efectivo y Equivalentes al Efectivo al Inicio del Ejercicio	502,511.22	39,417.64
Efectivo y Equivalentes al Efectivo al Final del Ejercicio	25,757.06	502,511.22


Bajo protesta de decir verdad declaramos que los Estados Financieros y sus notas, son razonablemente correctos y son responsabilidad del emisor.



LIC. CRISTIAN AGUILAR LEON  
DIRECTOR GENERAL



ING. URIEL RODRIGUEZ HERNANDEZ  
SUBDIRECTOR GENERAL



L.A. LUCIA SERAPIN AGUILAR  
SUBDIRECTORA ADMINISTRATIVA



**SOSAPACH**

SISTEMA OPERADOR DE LOS SERVICIOS DE AGUA POTABLE  
Y ALCANTARILLADO DEL MUNICIPIO DE CHIGNAHUAPAN  
ESTADO ANALÍTICO DEL ACTIVO  
Del 1 de Enero al 31 de Octubre de 2023  
(Cifras en pesos)

Concepto.	Saldo Inicial 1	Cargos del periodo 2	Abonos del periodo 3	Saldo final 4=(1+2-3)	Variación del periodo 5=(4-1)
ACTIVO	5,171,038.23	27,630,262.86	27,524,377.49	5,276,923.59	105,885.37
ACTIVO CIRCULANTE	3,876,076.77	27,183,717.75	27,353,232.41	3,706,562.11	-169,514.66
EFECTIVO Y EQUIVALENTES	502,511.22	16,595,177.92	17,071,932.08	25,757.06	-476,754.16
DERECHOS A RECIBIR EFECTIVO O EQUIVALENTES	3,133,022.99	10,361,264.61	9,908,001.48	3,586,286.12	453,263.13
DERECHOS A RECIBIR BIENES O SERVICIOS	0.00	24,700.00	24,700.00	0.00	0.00
INVENTARIOS	0.00	0.00	0.00	0.00	0.00
ALMACENES	240,542.50	202,575.22	348,598.85	94,516.93	-146,023.63
ESTIMACIÓN POR PÉRDIDAS O DETERIORO DE ACTIVOS CIRCULANTES	0.00	0.00	0.00	0.00	0.00
OTROS ACTIVOS CIRCULANTES	0.00	0.00	0.00	0.00	0.00
ACTIVO NO CIRCULANTE	1,294,961.45	446,545.11	171,145.08	1,570,361.48	275,400.03
INVERSIONES FINANCIERAS A LARGO PLAZO	0.00	0.00	0.00	0.00	0.00
DERECHOS A RECIBIR EFECTIVO O EQUIVALENTES A LARGO PLAZO	0.00	0.00	0.00	0.00	0.00
BIENES INMUEBLES, INFRAESTRUCTURA Y CONSTRUCCIONES EN PROCESO	1,360,324.42	0.00	0.00	1,380,324.42	0.00
BIENES MUEBLES	2,222,717.34	297,314.43	171,145.08	2,348,886.75	126,169.41
ACTIVOS INTANGIBLES	358,974.14	0.00	0.00	358,974.14	0.00
DEPRECIACIÓN, DETERIORO Y AMORTIZACIÓN ACUMULADA DE BIENES	-2,667,054.45	149,230.62	0.00	-2,517,823.83	149,230.62
ACTIVOS DIFERIDOS	0.00	0.00	0.00	0.00	0.00
ESTIMACIÓN POR PÉRDIDA O DETERIORO DE ACTIVOS NO CIRCULANTES	0.00	0.00	0.00	0.00	0.00
OTROS ACTIVOS NO CIRCULANTES	0.00	0.00	0.00	0.00	0.00

Bajo protesta de decir verdad declaramos que los Estados Financieros y sus notas,  
son razonablemente correctos y son responsabilidad del emisor.




SISTEMA OPERADOR DE LOS SERVICIOS DE AGUA POTABLE  
Y ALCANTARILLADO DEL MUNICIPIO DE CHIGNAHUAPAN  
ESTADO ANALÍTICO DEL ACTIVO  
Del 1 de Enero al 31 de Octubre de 2023  
(Cifras en pesos)



LIC. CRISTIAN AGUILAR LEON  
DIRECTOR GENERAL



ING. ORIEL RODRIGUEZ HERNANDEZ  
SUBDIRECTOR GENERAL



L.A. LUCIA SERAFIN AGUILAR  
SUBDIRECTORA ADMINISTRATIVA



**SOSAPACH**

SISTEMA OPERADOR DE LOS SERVICIOS DE AGUA POTABLE  
Y ALCANTARILLADO DEL MUNICIPIO DE CHIGNAHUAPAN  
ESTADO ANALÍTICO DE LA DEUDA Y OTROS PASIVOS  
Del 1 de Enero al 31 de Octubre de 2023  
(Cifras en pesos)

DENOMINACIÓN DE LAS DEUDAS	Moneda de Contratación	Institución o País Acreedor	Saldo Inicial del Periodo	Saldo Final del Periodo
DEUDA PÚBLICA				
CORTO PLAZO				
DEUDA INTERNA				
Instituciones de Crédito			0.00	0.00
Títulos y Valores			0.00	0.00
Arrendamientos financieros			0.00	0.00
DEUDA EXTERNA				
Organismos Financieros Internacionales			0.00	0.00
Deuda Bilateral			0.00	0.00
Títulos y Valores			0.00	0.00
Arrendamientos Financieros			0.00	0.00
SUBTOTAL CORTO PLAZO			0.00	0.00
LARGO PLAZO				
DEUDA INTERNA				
Instituciones de Crédito			0.00	0.00
Títulos y Valores			0.00	0.00
Arrendamientos financieros			0.00	0.00
DEUDA EXTERNA				
Organismos Financieros Internacionales			0.00	0.00
Deuda Bilateral			0.00	0.00
Títulos y Valores			0.00	0.00
Arrendamientos Financieros			0.00	0.00
SUBTOTAL LARGO PLAZO			0.00	0.00
OTROS PASIVOS			815,324.91	136,170.56
TOTAL DEUDA Y OTROS PASIVOS			815,324.91	136,170.56

Bajo protesta de decir verdad, declaramos que los Estados Financieros y sus notas, son razonablemente correctos y son responsabilidad del emisor.

  
LIC. CRISTIAN AGUILAR LEON  
DIRECTOR GENERAL

  
ING. URIEL RODRIGUEZ HERNANDEZ  
SUBDIRECTOR GENERAL

  
L.A. LUCIA SAENZ AGUILAR  
SUBDIRECTORA ADMINISTRATIVA



SISTEMA OPERADOR DE LOS SERVICIOS DE AGUA POTABLE  
Y ALCANTARILLADO DEL MUNICIPIO DE CHIGNAHUAPAN  
ESTADO ANALÍTICO DE INGRESOS  
Del 1 de Enero al 31 de Octubre de 2023  
(Cifras en pesos)

Rubro de Ingresos	Ingreso Estimado (1)	Ampliaciones y Reducciones (2)	Ingreso Modificado (3=1+2)	Ingreso Devengado (4)	Ingreso Recaudado (5)	Diferencia (6=5-1)
IMPUESTOS	0.00	0.00	0.00	0.00	0.00	0.00
CUOTAS Y APORTACIONES DE SEGURIDAD SOCIAL	0.00	0.00	0.00	0.00	0.00	0.00
CONTRIBUCIONES DE MEJORAS	0.00	0.00	0.00	0.00	0.00	0.00
DERECHOS	0.00	0.00	0.00	0.00	0.00	0.00
PRODUCTOS	2,000.00	0.00	2,000.00	4,909.75	4,909.75	2,909.75
APROVECHAMIENTOS	0.00	0.00	0.00	0.00	0.00	0.00
INGRESOS POR VENTAS DE BIENES, PRESTACIÓN DE SERVICIOS Y OTROS INGRESOS	11,898,939.00	0.00	11,898,939.00	9,246,399.85	9,246,399.85	-2,649,539.15
PARTICIPACIONES, APORTACIONES, CONVENIOS, INCENTIVOS DERIV. DE LA COLAB. FISCAL Y FONDOS DIST. DE APORT	0.00	0.00	0.00	0.00	0.00	0.00
TRANSFERENCIAS, ASIGNACIONES, SUBSIDIOS Y SUBVENCIONES, Y PENSIONES Y JUBILACIONES	152,061.00	0.00	152,061.00	0.00	0.00	-152,061.00
INGRESOS DERIVADOS DE FINANCIAMIENTOS	0.00	0.00	0.00	0.00	0.00	0.00
<b>TOTAL</b>	<b>12,050,000.00</b>	<b>0.00</b>	<b>12,050,000.00</b>	<b>9,251,309.60</b>	<b>9,251,309.60</b>	
				Ingresos Excedentes		0.00

SISTEMA OPERADOR DE LOS SERVICIOS DE AGUA POTABLE  
Y ALCANTARILLADO DEL MUNICIPIO DE CHIGNAHUAPAN  
ESTADO ANALÍTICO DE INGRESOS  
Del 1 de Enero al 31 de Octubre de 2023  
(Cifras en pesos)


Estado Analítico de Ingresos por Fuente de Financiamiento	Ingreso Estimado (1)	Ampliaciones/ Reducciones (2)	Ingreso Modificado (3=1+2)	Ingreso Devengado (4)	Ingreso Recaudado (5)	Diferencia (6=5-1)
INGRESOS DEL PODER EJECUTIVO FEDERAL O ESTATAL Y DE LOS MUNICIPIOS	0.00	0.00	0.00	0.00	0.00	0.00
IMPUESTOS	0.00	0.00	0.00	0.00	0.00	0.00
CUOTAS Y APORTACIONES DE SEGURIDAD SOCIAL	0.00	0.00	0.00	0.00	0.00	0.00
CONTRIBUCIONES DE MEJORAS	0.00	0.00	0.00	0.00	0.00	0.00
DERECHOS	0.00	0.00	0.00	0.00	0.00	0.00
PRODUCTOS	0.00	0.00	0.00	0.00	0.00	0.00
APROVECHAMIENTOS	0.00	0.00	0.00	0.00	0.00	0.00
PARTICIPACIONES, APORTACIONES, CONVENIOS, INCENTIVOS DERIV. DE LA COLAB. FISCAL Y FONDOS DIST. DE APORT	0.00	0.00	0.00	0.00	0.00	0.00
TRANSFERENCIAS, ASIGNACIONES, SUBSIDIOS Y SUBVENCIONES, Y PENSIONES Y JUBILACIONES	0.00	0.00	0.00	0.00	0.00	0.00
INGRESOS DE LOS ENTES PÚBLICOS DE LOS PODERES LEGISLATIVO Y JUDICIAL, DE LOS ÓRGANOS AUTÓNOMOS Y DEL SECTOR PARAESTATAL O PARAMUNICIPAL, ASÍ COMO DE LAS EMPRESAS PRODUCTIVAS DEL ESTADO	12,050,000.00	0.00	12,050,000.00	9,251,309.60	9,251,309.60	-2,798,690.40
CUOTAS Y APORTACIONES DE SEGURIDAD SOCIAL	0.00	0.00	0.00	0.00	0.00	0.00
PRODUCTOS	2,000.00	0.00	2,000.00	4,909.75	4,909.75	2,909.75
INGRESOS POR VENTAS DE BIENES, PRESTACIÓN DE SERVICIOS Y OTROS INGRESOS	11,895,939.00	0.00	11,895,939.00	9,246,399.85	9,246,399.85	-2,649,539.15
TRANSFERENCIAS, ASIGNACIONES, SUBSIDIOS Y SUBVENCIONES, Y PENSIONES Y JUBILACIONES	152,061.00	0.00	152,061.00	0.00	0.00	-152,061.00




SISTEMA OPERADOR DE LOS SERVICIOS DE AGUA POTABLE  
Y ALCANTARILLADO DEL MUNICIPIO DE CHIGNAHUAPAN  
ESTADO ANALÍTICO DE INGRESOS  
Del 1 de Enero al 31 de Octubre de 2023  
(Cifras en pesos)

Estado Analítico de Ingresos por Fuente de Financiamiento	Ingreso Estimado (1)	Ampliaciones/ Reducciones (2)	Ingreso Modificado (3=1+2)	Ingreso Devengado (4)	Ingreso Recaudado (5)	Diferencia (6=5-1)
INGRESOS DERIVADOS DE FINANCIAMIENTO	0.00	0.00	0.00	0.00	0.00	0.00
INGRESOS DERIVADOS DE FINANCIAMIENTOS	0.00	0.00	0.00	0.00	0.00	0.00
TOTAL	12,050,000.00	0.00	12,050,000.00	9,251,309.60	9,251,309.60	0.00
					Ingresos Excedentes	0.00

Bajo protesta de decir verdad declaro que los Estados Financieros y sus notas,  
son razonablemente correctos y son responsabilidad del emisor.

  
LIC. CRISTIAN AGUILAR LEON  
DIRECTOR GENERAL

  
ING. HEFEL RODRIGUEZ HERNANDEZ  
SUBDIRECTOR GENERAL


  
L.A. LUCIA BERAIN AGUILAR  
SUBDIRECTORA ADMINISTRATIVA




SISTEMA OPERADOR DE LOS SERVICIOS DE AGUA POTABLE  
Y ALCANTARILLADO DEL MUNICIPIO DE CHIGNAHUAPAN  
ESTADO ANALÍTICO DEL EJERCICIO DEL PRESUPUESTO DE EGRESOS  
CLASIFICACIÓN ADMINISTRATIVA  
Del 1 de Enero al 31 de Octubre de 2023  
(Cifras en pesos)

Concepto	Egreso Aprobado (1)	Ampliaciones/Reducciones (2)	Egreso Modificado (3+1+2)	Egreso Devengado (4)	Egreso Pagado (5)	Subejercicio (6=3-4)
3 SECTOR PUBLICO MUNICIPAL	12,050,000.00	0.00	12,050,000.00	8,175,104.28	7,962,746.06	3,874,895.72
3.1 SECTOR PUBLICO NO FINANCIERO	12,050,000.00	0.00	12,050,000.00	8,175,104.28	7,962,746.06	3,874,895.72
3.1.1 GOBIERNO GENERAL MUNICIPAL	12,050,000.00	0.00	12,050,000.00	8,175,104.28	7,962,746.06	3,874,895.72
3.1.1.2 ENTIDADES PARAESTATALES Y FIDELCOMISOS NO EMPRESARIALES Y NO FINANCIEROS	12,050,000.00	0.00	12,050,000.00	8,175,104.28	7,962,746.06	3,874,895.72
000 RAMO GENERAL	0.00	0.00	0.00	0.00	0.00	0.00
0001 AREA ADMINISTRATIVA	9,309,000.00	82,462.07	9,391,462.07	6,527,866.69	6,518,083.69	2,863,595.38
0002 AREA DE LA PTAR	0.00	0.00	0.00	0.00	0.00	0.00
0003 AREA OPERATIVA	2,741,000.00	-82,462.07	2,658,537.93	1,647,237.59	1,444,662.37	1,011,300.34
0004 AREA COMERCIAL	0.00	0.00	0.00	0.00	0.00	0.00
<b>TOTAL DEL GASTO</b>	<b>12,050,000.00</b>	<b>0.00</b>	<b>12,050,000.00</b>	<b>8,175,104.28</b>	<b>7,962,746.06</b>	<b>3,874,895.72</b>

Bajo protesta de decir verdad declaramos que los Estados Financieros y sus notas, son razonablemente correctos y son responsabilidad del emisor.

  
LIC. CRISTIAN AGUILAR LEON  
DIRECTOR GENERAL

  
ING. ORIEL RODRIGUEZ HERNANDEZ  
SUBDIRECTOR GENERAL

  
L.A. LUCIA SERRAN AGUILAR  
SUBDIRECTORA ADMINISTRATIVA





SISTEMA OPERADOR DE LOS SERVICIOS DE AGUA POTABLE  
Y ALCANTARILLADO DEL MUNICIPIO DE CHIGNAHUAPAN  
ESTADO ANALÍTICO DEL EJERCICIO DEL PRESUPUESTO DE EGRESOS  
CLASIFICACIÓN ECONÓMICA (POR TIPO DE GASTO)  
Del 1 de Enero al 31 de Octubre de 2023  
(Cifras en pesos)

Concepto	Egreso Aprobado (1)	Ampliaciones/Reducciones (2)	Egreso Modificado (3+1+2)	Egreso Devengado (4)	Egreso Pagado (5)	Subejercicio (6=3-4)
1 GASTO CORRIENTE	11,800,000.00	-200,000.00	11,600,000.00	7,877,789.79	7,865,431.57	3,722,210.21
2 GASTO DE CAPITAL	250,000.00	200,000.00	450,000.00	297,314.49	297,314.49	152,685.51
3 AMORTIZACIÓN DE LA DEUDA Y DISMINUCIÓN DE PASIVOS	0.00	0.00	0.00	0.00	0.00	0.00
4 PENSIONES Y JUBILACIONES	0.00	0.00	0.00	0.00	0.00	0.00
5 PARTICIPACIONES	0.00	0.00	0.00	0.00	0.00	0.00
<b>TOTAL DEL GASTO</b>	<b>12,050,000.00</b>	<b>0.00</b>	<b>12,050,000.00</b>	<b>8,175,104.28</b>	<b>7,962,746.06</b>	<b>3,874,895.72</b>

Bajo protesta de decir verdad declaramos que los Estados Financieros y sus notas, son razonablemente correctos y son responsabilidad del emisor.

\_\_\_\_\_  
LIC. CRISTIAN AGUILAR LEON  
DIRECTOR GENERAL

\_\_\_\_\_  
ING. GRIEL RODRIGUEZ HERNANDEZ  
SUBDIRECTOR GENERAL

\_\_\_\_\_  
L.A. LUCIA SERRAÍN AGUILAR  
SUBDIRECTORA ADMINISTRATIVA



**SOSAPACH** Página 1 de 1

SISTEMA OPERADOR DE LOS SERVICIOS DE AGUA POTABLE  
Y ALCANTARILLADO DEL MUNICIPIO DE CHIGNAHUAPAN  
ESTADO ANALÍTICO DEL EJERCICIO DEL PRESUPUESTO DE EGRESOS  
CLASIFICACIÓN POR OBJETO DEL GASTO (CAPÍTULO Y CONCEPTO)  
Del 1 de Enero al 31 de Octubre de 2023  
(Cifras en pesos)

	Concepto	Egreso Aprobado (1)	Ampliaciones/ Reducciones (2)	Egreso Modificado (3+1+2)	Egreso Devengado (4)	Egreso Pagado (5)	Subejercicio (6=3-4)
1	SERVICIOS PERSONALES	4,650,500.00	0.00	4,650,500.00	3,304,497.10	3,304,497.10	1,346,002.90
1.1	REMUNERACIONES AL PERSONAL DE CARÁCTER PERMANENTE	4,000,000.00	0.00	4,000,000.00	3,285,516.06	3,285,516.06	714,483.94
1.2	REMUNERACIONES AL PERSONAL DE CARÁCTER TRANSITORIO	0.00	0.00	0.00	0.00	0.00	0.00
1.3	REMUNERACIONES ADICIONALES Y ESPECIALES	450,000.00	0.00	450,000.00	0.00	0.00	450,000.00
1.4	SEGURIDAD SOCIAL	0.00	0.00	0.00	0.00	0.00	0.00
1.5	OTRAS PRESTACIONES SOCIALES Y ECONÓMICAS	50,000.00	0.00	50,000.00	18,981.04	18,981.04	31,018.96
1.6	PREVISIONES	500.00	0.00	500.00	0.00	0.00	500.00
1.7	PAGO DE ESTÍMULOS A LAS Y LOS SERVIDORES PÚBLICOS	150,000.00	0.00	150,000.00	0.00	0.00	150,000.00
2	MATERIALES Y SUMINISTROS	2,231,000.00	-210,000.00	2,011,000.00	1,021,968.26	819,413.04	989,011.74
2.1	MATERIALES DE ADMINISTRACIÓN, EMISIÓN DE DOCUMENTOS Y ARTÍCULOS OFICIALES	125,000.00	15,000.00	140,000.00	100,979.93	100,979.93	39,020.07
2.2	ALIMENTOS Y UTENSILIOS	95,000.00	0.00	95,000.00	26,563.02	26,563.02	68,436.98
2.3	MATERIAS PRIMAS Y MATERIALES DE PRODUCCIÓN Y COMERCIALIZACIÓN	0.00	0.00	0.00	0.00	0.00	0.00
2.4	MATERIALES Y ARTÍCULOS DE CONSTRUCCIÓN Y DE REPARACIÓN	1,131,000.00	-190,000.00	941,000.00	534,503.26	331,928.04	406,496.74
2.5	PRODUCTOS QUÍMICOS, FARMACÉUTICOS Y DE LABORATORIO	430,000.00	-45,000.00	385,000.00	105,627.35	105,627.35	279,372.65
2.6	COMBUSTIBLES, LUBRICANTES Y ADITIVOS	250,000.00	0.00	250,000.00	170,066.62	170,066.62	79,933.38
2.7	VESTUARIO, BLANCOS, PRENDAS DE PROTECCIÓN Y ARTÍCULOS DEPORTIVOS	80,000.00	0.00	80,000.00	50,530.23	50,530.23	29,469.77
2.8	MATERIALES Y SUMINISTROS PARA SEGURIDAD PÚBLICA	0.00	0.00	0.00	0.00	0.00	0.00
2.9	HERRAMIENTAS, REFACCIONES Y ACCESORIOS MENORES	120,000.00	0.00	120,000.00	33,717.85	33,717.85	86,282.15
3	SERVICIOS GENERALES	4,813,500.00	20,000.00	4,833,500.00	3,447,338.91	3,437,555.91	1,386,161.09
3.1	SERVICIOS BÁSICOS	2,023,600.00	3,000.00	2,026,600.00	1,359,610.15	1,359,610.15	665,989.85
3.2	SERVICIOS DE ARRENDAMIENTO	680,000.00	0.00	680,000.00	600,140.52	600,140.52	79,859.48
3.3	SERVICIOS PROFESIONALES, CIENTÍFICOS, TÉCNICOS Y OTROS SERVICIOS	410,000.00	0.00	410,000.00	193,441.41	193,441.41	216,558.59
3.4	SERVICIOS FINANCIEROS, BANCARIOS Y	15,000.00	15,000.00	30,000.00	21,433.90	21,433.90	8,566.10

SISTEMA OPERADOR DE LOS SERVICIOS DE AGUA POTABLE  
Y ALCANTARILLADO DEL MUNICIPIO DE CHIGNAHUAPAN  
ESTADO ANALÍTICO DEL EJERCICIO DEL PRESUPUESTO DE EGRESOS  
CLASIFICACIÓN POR OBJETO DEL GASTO (CAPÍTULO Y CONCEPTO)  
Del 1 de Enero al 31 de Octubre de 2023  
(Cifras en pesos)

Concepto	Egreso Aprobado (1)	Ampliaciones/Reducciones (2)	Egreso Modificado (3=1+2)	Egreso Devengado (4)	Egreso Pagado (5)	Subejercicio (6=3-4)
COMERCIALES						
3.5 SERVICIOS DE INSTALACIÓN, REPARACIÓN, MANTENIMIENTO Y CONSERVACIÓN	799,900.00	2,000.00	801,900.00	514,653.03	514,653.03	287,246.97
3.6 SERVICIOS DE COMUNICACIÓN SOCIAL Y PUBLICIDAD	15,000.00	0.00	15,000.00	7,400.72	7,400.72	7,599.28
3.7 SERVICIOS DE TRASLADO Y VIÁTICOS	65,000.00	0.00	65,000.00	53,904.35	53,904.35	11,095.65
3.8 SERVICIOS OFICIALES	80,000.00	0.00	80,000.00	44,120.69	44,120.69	35,879.31
3.9 OTROS SERVICIOS GENERALES	725,000.00	0.00	725,000.00	652,634.14	642,861.14	72,138.86
4 TRANSFERENCIAS, ASIGNACIONES, SUBSIDIOS Y OTRAS AYUDAS	105,000.00	0.00	105,000.00	103,965.52	103,965.52	1,034.48
4.1 TRANSFERENCIAS INTERNAS Y ASIGNACIONES AL SECTOR PÚBLICO	0.00	0.00	0.00	0.00	0.00	0.00
4.2 TRANSFERENCIAS AL RESTO DEL SECTOR PÚBLICO	0.00	0.00	0.00	0.00	0.00	0.00
4.3 SUBSIDIOS Y SUBVENCIONES	0.00	0.00	0.00	0.00	0.00	0.00
4.4 AYUDAS SOCIALES	105,000.00	0.00	105,000.00	103,965.52	103,965.52	1,034.48
4.5 PENSIONES Y JUBILACIONES	0.00	0.00	0.00	0.00	0.00	0.00
4.6 TRANSFERENCIAS A FIDEICOMISOS, MANDATOS Y OTROS ANÁLOGOS	0.00	0.00	0.00	0.00	0.00	0.00
4.7 TRANSFERENCIAS A LA SEGURIDAD SOCIAL	0.00	0.00	0.00	0.00	0.00	0.00
4.8 DONATIVOS	0.00	0.00	0.00	0.00	0.00	0.00
4.9 TRANSFERENCIAS AL EXTERIOR	0.00	0.00	0.00	0.00	0.00	0.00
5 BIENES MUEBLES, INMUEBLES E INTANGIBLES	250,000.00	200,000.00	450,000.00	297,314.49	297,314.49	152,685.51
5.1 MOBILIARIO Y EQUIPO DE ADMINISTRACIÓN	150,000.00	0.00	150,000.00	50,982.76	50,982.76	99,017.24
5.2 MOBILIARIO Y EQUIPO EDUCACIONAL Y RECREATIVO	0.00	0.00	0.00	0.00	0.00	0.00
5.3 EQUIPO E INSTRUMENTAL MÉDICO Y DE LABORATORIO	0.00	0.00	0.00	0.00	0.00	0.00
5.4 VEHÍCULOS Y EQUIPO DE TRANSPORTE	0.00	0.00	0.00	0.00	0.00	0.00
5.5 EQUIPO DE DEFENSA Y SEGURIDAD	0.00	0.00	0.00	0.00	0.00	0.00
5.6 MAQUINARIA, OTROS EQUIPOS Y HERRAMIENTAS	100,000.00	200,000.00	300,000.00	246,331.73	246,331.73	53,668.27
5.7 ACTIVOS BIOLÓGICOS	0.00	0.00	0.00	0.00	0.00	0.00
5.8 BIENES INMUEBLES	0.00	0.00	0.00	0.00	0.00	0.00
5.9 ACTIVOS INTANGIBLES	0.00	0.00	0.00	0.00	0.00	0.00
6 INVERSIÓN PÚBLICA	0.00	0.00	0.00	0.00	0.00	0.00



SISTEMA OPERADOR DE LOS SERVICIOS DE AGUA POTABLE  
Y ALCANTARILLADO DEL MUNICIPIO DE CHIGNAHUAPAN  
ESTADO ANALÍTICO DEL EJERCICIO DEL PRESUPUESTO DE EGRESOS  
CLASIFICACIÓN POR OBJETO DEL GASTO (CAPÍTULO Y CONCEPTO)  
Del 1 de Enero al 31 de Octubre de 2023  
(Cifras en pesos)

Concepto	Egreso Aprobado (1)	Ampliaciones/ Reducciones (2)	Egreso Modificado (3+1+2)	Egreso Devengado (4)	Egreso Pagado (5)	Subejercicio (6=3-4)
6.1 OBRA PÚBLICA EN BIENES DE DOMINIO PÚBLICO	0.00	0.00	0.00	0.00	0.00	0.00
6.2 OBRA PÚBLICA	0.00	0.00	0.00	0.00	0.00	0.00
6.3 PROYECTOS PRODUCTIVOS Y ACCIONES DE FOMENTO	0.00	0.00	0.00	0.00	0.00	0.00
7 INVERSIONES FINANCIERAS Y OTRAS PROVISIONES	0.00	0.00	0.00	0.00	0.00	0.00
7.1 INVERSIONES PARA EL FOMENTO DE ACTIVIDADES PRODUCTIVAS	0.00	0.00	0.00	0.00	0.00	0.00
7.2 ACCIONES Y PARTICIPACIONES DE CAPITAL	0.00	0.00	0.00	0.00	0.00	0.00
7.3 COMPRA DE TÍTULOS Y VALORES	0.00	0.00	0.00	0.00	0.00	0.00
7.4 CONCESIÓN DE PRÉSTAMOS	0.00	0.00	0.00	0.00	0.00	0.00
7.5 INVERSIONES EN FIDEICOMISOS, MANDATOS Y OTROS ANÁLOGOS	0.00	0.00	0.00	0.00	0.00	0.00
7.6 OTRAS INVERSIONES FINANCIERAS	0.00	0.00	0.00	0.00	0.00	0.00
7.9 PROVISIONES PARA CONTINGENCIAS Y OTRAS EROGACIONES ESPECIALES	0.00	0.00	0.00	0.00	0.00	0.00
8 PARTICIPACIONES Y APORTACIONES	0.00	0.00	0.00	0.00	0.00	0.00
8.1 PARTICIPACIONES	0.00	0.00	0.00	0.00	0.00	0.00
8.3 APORTACIONES	0.00	0.00	0.00	0.00	0.00	0.00
8.5 CONVENIOS	0.00	0.00	0.00	0.00	0.00	0.00
9 DEUDA PÚBLICA	0.00	0.00	0.00	0.00	0.00	0.00
9.1 AMORTIZACIÓN DE LA DEUDA PÚBLICA	0.00	0.00	0.00	0.00	0.00	0.00
9.2 INTERESES DE LA DEUDA PÚBLICA	0.00	0.00	0.00	0.00	0.00	0.00
9.3 COMISIONES DE LA DEUDA PÚBLICA	0.00	0.00	0.00	0.00	0.00	0.00
9.4 GASTOS DE LA DEUDA PÚBLICA	0.00	0.00	0.00	0.00	0.00	0.00
9.5 COSTO POR COBERTURAS	0.00	0.00	0.00	0.00	0.00	0.00
9.6 APOYOS FINANCIEROS	0.00	0.00	0.00	0.00	0.00	0.00
9.9 ADEUDOS DE EJERCICIOS FISCALES ANTERIORES (ADEFAS)	0.00	0.00	0.00	0.00	0.00	0.00
<b>TOTAL DEL GASTO</b>	<b>12,050,000.00</b>	<b>0.00</b>	<b>12,050,000.00</b>	<b>3,175,104.28</b>	<b>7,962,746.06</b>	<b>3,874,895.72</b>

SISTEMA OPERADOR DE LOS SERVICIOS DE AGUA POTABLE  
Y ALCANTARILLADO DEL MUNICIPIO DE CHIGNAHUAPAN  
ESTADO ANALÍTICO DEL EJERCICIO DEL PRESUPUESTO DE EGRESOS  
CLASIFICACIÓN POR OBJETO DEL GASTO (CAPÍTULO Y CONCEPTO)  
Del 1 de Enero al 31 de Octubre de 2023  
(Cifras en pesos)


Bajo protesta de decir verdad declaramos que los Estados Financieros y sus notas,  
son razonablemente correctos y son responsabilidad del emisor.



LIC. CRISTIAN AGUILAR LEON  
DIRECTOR GENERAL



ING. DANIEL RODRIGUEZ HERNANDEZ  
SUBDIRECTOR GENERAL



L.A. LUCIA BENJAMIN AGUILAR  
SUBDIRECTORA ADMINISTRATIVA



SISTEMA OPERADOR DE LOS SERVICIOS DE AGUA POTABLE  
Y ALCANTARILLADO DEL MUNICIPIO DE CHIGNAHUAPAN  
ESTADO ANALÍTICO DEL EJERCICIO DEL PRESUPUESTO DE EGRESOS  
CLASIFICACIÓN FUNCIONAL (FINALIDAD Y FUNCIÓN)  
Del 1 de Enero al 31 de Octubre de 2023  
(Cifras en pesos)

Concepto	Egreso Aprobado (1)	Ampliaciones/Reducciones (2)	Egreso Modificado (3=1+2)	Egreso Devengado (4)	Egreso Pagado (5)	Subejercicio (6=3-4)
1 GOBIERNO	0.00	0.00	0.00	0.00	0.00	0.00
1.1 LEGISLACION	0.00	0.00	0.00	0.00	0.00	0.00
1.2 JUSTICIA	0.00	0.00	0.00	0.00	0.00	0.00
1.3 COORDINACION DE LA POLITICA DE GOBIERNO	0.00	0.00	0.00	0.00	0.00	0.00
1.4 RELACIONES EXTERIORES	0.00	0.00	0.00	0.00	0.00	0.00
1.5 ASUNTOS FINANCIEROS Y HACENDARIOS	0.00	0.00	0.00	0.00	0.00	0.00
1.6 SEGURIDAD NACIONAL	0.00	0.00	0.00	0.00	0.00	0.00
1.7 ASUNTOS DE ORDEN PUBLICO Y DE SEGURIDAD INTERIOR	0.00	0.00	0.00	0.00	0.00	0.00
1.8 OTROS SERVICIOS GENERALES	0.00	0.00	0.00	0.00	0.00	0.00
2 DESARROLLO SOCIAL	12,050,000.00	0.00	12,050,000.00	8,175,104.28	7,962,746.06	3,874,895.72
2.1 PROTECCION AMBIENTAL	9,504,000.00	205,000.00	9,709,000.00	6,996,498.14	6,986,715.14	2,712,501.86
2.2 VIVIENDA Y SERVICIOS A LA COMUNIDAD	2,546,000.00	-205,000.00	2,341,000.00	1,178,606.14	976,030.92	1,162,393.86
2.3 SALUD	0.00	0.00	0.00	0.00	0.00	0.00
2.4 RECREACION, CULTURA Y OTRAS MANIFESTACIONES SOCIALES	0.00	0.00	0.00	0.00	0.00	0.00
2.5 EDUCACION	0.00	0.00	0.00	0.00	0.00	0.00
2.6 PROTECCION SOCIAL	0.00	0.00	0.00	0.00	0.00	0.00
2.7 OTROS ASUNTOS SOCIALES	0.00	0.00	0.00	0.00	0.00	0.00
3 DESARROLLO ECONOMICO	0.00	0.00	0.00	0.00	0.00	0.00
3.1 ASUNTOS ECONOMICOS, COMERCIALES Y LABORALES EN GENERAL	0.00	0.00	0.00	0.00	0.00	0.00
3.2 AGROPECUARIA, SILVICULTURA, PESCA Y CAZA	0.00	0.00	0.00	0.00	0.00	0.00
3.3 COMBUSTIBLES Y ENERGIA	0.00	0.00	0.00	0.00	0.00	0.00
3.4 MINERIA, MANUFACTURAS Y CONSTRUCCION	0.00	0.00	0.00	0.00	0.00	0.00
3.5 TRANSPORTE	0.00	0.00	0.00	0.00	0.00	0.00
3.6 COMUNICACIONES	0.00	0.00	0.00	0.00	0.00	0.00
3.7 TURISMO	0.00	0.00	0.00	0.00	0.00	0.00
3.8 CIENCIA, TECNOLOGIA E INNOVACION	0.00	0.00	0.00	0.00	0.00	0.00
3.9 OTRAS INDUSTRIAS Y OTROS ASUNTOS ECONOMICOS	0.00	0.00	0.00	0.00	0.00	0.00
4 OTRAS NO CLASIFICADAS EN FUNCIONES ANTERIORES	0.00	0.00	0.00	0.00	0.00	0.00




SISTEMA OPERADOR DE LOS SERVICIOS DE AGUA POTABLE  
Y ALCANTARILLADO DEL MUNICIPIO DE CHIGNAHUAPAN  
ESTADO ANALÍTICO DEL EJERCICIO DEL PRESUPUESTO DE EGRESOS  
CLASIFICACIÓN FUNCIONAL (FINALIDAD Y FUNCIÓN)  
Del 1 de Enero al 31 de Octubre de 2023  
(Cifras en pesos)

Concepto	Egreso Aprobado (1)	Ampliaciones/Reducciones (2)	Egreso Modificado (3=1+2)	Egreso Devengado (4)	Egreso Pagado (5)	Subejercicio (6=3-4)
4.1 TRANSACCIONES DE LA DEUDA PUBLICA / COSTO FINANCIERO DE LA DEUDA	0.00	0.00	0.00	0.00	0.00	0.00
4.2 TRANSFERENCIAS, PARTICIPACIONES Y APORTACIONES ENTRE DIFERENTES NIVELES Y ORDENES DE GOBIERNO	0.00	0.00	0.00	0.00	0.00	0.00
4.3 SANAMIENTO DEL SISTEMA FINANCIERO	0.00	0.00	0.00	0.00	0.00	0.00
4.4 ADEUDOS DE EJERCICIOS FISCALES ANTERIORES	0.00	0.00	0.00	0.00	0.00	0.00
<b>TOTAL DEL GASTO</b>	<b>12,050,000.00</b>	<b>0.00</b>	<b>12,050,000.00</b>	<b>8,175,104.28</b>	<b>7,962,746.06</b>	<b>3,874,895.72</b>


Bajo protesta de decir verdad declaramos que los Estados Financieros y sus notas, son razonablemente correctos y son responsabilidad del emisor.



LIC. CRISTIAN AGUILAR LEON  
DIRECTOR GENERAL



ING. URIEL RODRIGUEZ HERNANDEZ  
SUBDIRECTOR GENERAL




L.A. LUCIA SEMOLIN AGUILAR  
SUBDIRECTORA ADMINISTRATIVA




SISTEMA OPERADOR DE LOS SERVICIOS DE AGUA POTABLE  
 Y ALCANTARILLADO DEL MUNICIPIO DE CHIGNAHUAPAN  
 ENDEUDAMIENTO NETO  
 Del 1 de Enero al 31 de Octubre de 2023  
 (Cifras en pesos)

Identificación de Crédito o Instrumento	Contratación/Coloc A	Amortización B	Endeudamiento Neto C = A - B
Créditos Bancarios			
Total Créditos Bancarios	0.00	0.00	0.00
Otros Instrumentos de Deuda			
Total Otros Instrumentos de Deuda	0.00	0.00	0.00
TOTAL	0.00	0.00	0.00

Bajo protesta de decir verdad declaramos que los Estados Financieros y sus notas, son razonablemente correctos y son responsabilidad del emisor.

  
 LIC. CRISTIAN AGUILAR LEON  
 DIRECTOR GENERAL

  
 ING. ORIEL RODRIGUEZ HERNANDEZ  
 SUBDIRECTOR GENERAL

  
 L.A. LUCIA SERENO AGUILAR  
 SUBDIRECTORA ADMINISTRATIVA



SISTEMA OPERADOR DE LOS SERVICIOS DE AGUA POTABLE  
Y ALCANTARILLADO DEL MUNICIPIO DE CHIGNAHUAPAN  
INTERESES DE LA DEUDA  
Del 1 de Enero al 31 de Octubre de 2023  
(Cifras en pesos)

Identificación de Crédito o Instrumento	Devengado	Pagado
Créditos Bancarios		
Total de Intereses de Créditos Bancarios	0.00	0.00
Otros Instrumentos de Deuda		
Total de Intereses de Otros Instrumentos de Deuda	0.00	0.00
TOTAL	0.00	0.00

Bajo protesta de decir verdad declaramos que los Estados Financieros y sus notas, son razonablemente correctos y son responsabilidad del emisor.



LIC. CRISTIAN AGUILAR LEON  
DIRECTOR GENERAL



ING. URIEL RODRIGUEZ HERNANDEZ  
SUBDIRECTOR GENERAL



L.A. LUCIA BENITEZ AGUILAR  
SUBDIRECTORA ADMINISTRATIVA





SISTEMA OPERADOR DE LOS SERVICIOS DE AGUA POTABLE  
Y ALCANTARILLADO DEL MUNICIPIO DE CHIGNAHUAPAN

FLUJO DE FONDOS

Del 1 de Enero al 31 de Octubre de 2023.

(Cifras en pesos)

R/C	Rubro/Capitulo	Estimado/ Aprobado	Ampliaciones/ Reducciones	Modificado	Devengado	Recaudado/ Pagado	CxC/ CxE
	RUBROS DE INGRESO	12,050,000.00	0.00	12,050,000.00	9,251,309.60	9,251,309.60	0.00
1	IMPUESTOS	0.00	0.00	0.00	0.00	0.00	0.00
2	CUOTAS Y APORTACIONES DE SEGURIDAD SOCIAL	0.00	0.00	0.00	0.00	0.00	0.00
3	CONTRIBUCIONES DE MEJORAS	0.00	0.00	0.00	0.00	0.00	0.00
4	DERECHOS	0.00	0.00	0.00	0.00	0.00	0.00
5	PRODUCTOS	2,000.00	0.00	2,000.00	4,909.75	4,909.75	0.00
6	APROVECHAMIENTOS	0.00	0.00	0.00	0.00	0.00	0.00
7	INGRESOS POR VENTAS DE BIENES, PRESTACION DE SERVICIOS Y OTROS INGRESOS	11,895,939.00	0.00	11,895,939.00	9,246,399.85	9,246,399.85	0.00
8	PARTICIPACIONES, APORTACIONES, CONVENIOS, INCENTIVOS DERIV. DE LA COLAB. FISCAL Y FONDOS DIST. DE APORT	0.00	0.00	0.00	0.00	0.00	0.00
9	TRANSFERENCIAS, ASIGNACIONES, SUBSIDIOS Y SUBVENCIONES, Y PENSIONES Y JUBILACIONES	152,061.00	0.00	152,061.00	0.00	0.00	0.00
0	INGRESOS DERIVADOS DE FINANCIAMIENTOS	0.00	0.00	0.00	0.00	0.00	0.00
	CAPÍTULOS DE GASTO	12,050,000.00	0.00	12,050,000.00	8,175,104.28	7,962,746.06	212,358.22
1	SERVICIOS PERSONALES	4,650,500.00	0.00	4,650,500.00	3,304,497.10	3,304,497.10	0.00
2	MATERIALES Y SUMINISTROS	2,231,000.00	-220,000.00	2,011,000.00	1,021,988.26	819,413.04	202,575.22
3	SERVICIOS GENERALES	4,813,500.00	20,000.00	4,833,500.00	3,447,338.91	3,437,555.91	9,783.00
4	TRANSFERENCIAS, ASIGNACIONES, SUBSIDIOS Y OTRAS AYUDAS	105,000.00	0.00	105,000.00	103,965.52	103,965.52	0.00
5	BIENES MUEBLES, INMUEBLES E INTANGIBLES	250,000.00	200,000.00	450,000.00	297,314.49	297,314.49	0.00
6	INVERSIÓN PÚBLICA	0.00	0.00	0.00	0.00	0.00	0.00
7	INVERSIONES FINANCIERAS Y OTRAS PROVISIONES	0.00	0.00	0.00	0.00	0.00	0.00
8	PARTICIPACIONES Y APORTACIONES	0.00	0.00	0.00	0.00	0.00	0.00
9	DEUDA PÚBLICA	0.00	0.00	0.00	0.00	0.00	0.00
	SUPERÁVIT/DÉFICIT	0.00	0.00	0.00	1,076,205.32	1,288,563.54	-212,358.22

SISTEMA OPERADOR DE LOS SERVICIOS DE AGUA POTABLE  
Y ALCANTARILLADO DEL MUNICIPIO DE CHIGNAHUAPAN

FLUJO DE FONDOS

Del 1 de Enero al 31 de Octubre de 2023 .

(Cifras en pesos)

CPF	Ingresos por Fuente de Financiamiento	Estimado	Ampliaciones/ Reducciones	Modificado	Devengado	Recaudado	CxC
	NO ETIQUETADO	12,050,000.00	0.00	12,050,000.00	9,251,309.60	9,251,309.60	0.00
1	RECURSOS FISCALES	0.00	0.00	0.00	0.00	0.00	0.00
2	FINANCIAMIENTOS INTERNOS	0.00	0.00	0.00	0.00	0.00	0.00
3	FINANCIAMIENTOS EXTERNOS	0.00	0.00	0.00	0.00	0.00	0.00
4	INGRESOS PROPIOS	11,897,939.00	0.00	11,897,939.00	9,251,309.60	9,244,290.46	7,019.14
5	RECURSOS FEDERALES	152,061.00	0.00	152,061.00	0.00	7,019.14	-7,019.14
6	RECURSOS ESTATALES	0.00	0.00	0.00	0.00	0.00	0.00
7	OTROS RECURSOS	0.00	0.00	0.00	0.00	0.00	0.00
	ETIQUETADO	0.00	0.00	0.00	0.00	0.00	0.00
5	RECURSOS FEDERALES	0.00	0.00	0.00	0.00	0.00	0.00
6	RECURSOS ESTATALES	0.00	0.00	0.00	0.00	0.00	0.00
7	OTROS RECURSOS	0.00	0.00	0.00	0.00	0.00	0.00
	TOTAL INGRESOS	12,050,000.00	0.00	12,050,000.00	9,251,309.60	9,251,309.60	0.00

CPF	Egresos por Fuente de Financiamiento	Aprobado	Ampliaciones/ Reducciones	Modificado	Devengado	Pagado	CxP
	NO ETIQUETADO	12,050,000.00	0.00	12,050,000.00	8,175,104.28	7,962,746.06	212,358.22
1	RECURSOS FISCALES	0.00	0.00	0.00	0.00	0.00	0.00
2	FINANCIAMIENTOS INTERNOS	0.00	0.00	0.00	0.00	0.00	0.00
3	FINANCIAMIENTOS EXTERNOS	0.00	0.00	0.00	0.00	0.00	0.00
4	INGRESOS PROPIOS	11,954,382.00	0.00	11,954,382.00	8,175,104.28	7,962,746.06	212,358.22
5	RECURSOS FEDERALES	95,618.00	0.00	95,618.00	0.00	0.00	0.00
6	RECURSOS ESTATALES	0.00	0.00	0.00	0.00	0.00	0.00
7	OTROS RECURSOS	0.00	0.00	0.00	0.00	0.00	0.00
	ETIQUETADO	0.00	0.00	0.00	0.00	0.00	0.00
5	RECURSOS FEDERALES	0.00	0.00	0.00	0.00	0.00	0.00
6	RECURSOS ESTATALES	0.00	0.00	0.00	0.00	0.00	0.00
7	OTROS RECURSOS	0.00	0.00	0.00	0.00	0.00	0.00
	TOTAL EGRESOS	12,050,000.00	0.00	12,050,000.00	8,175,104.28	7,962,746.06	212,358.22

SISTEMA OPERADOR DE LOS SERVICIOS DE AGUA POTABLE  
Y ALCANTARILLADO DEL MUNICIPIO DE CHIGNAHUAPAN  
FLUJO DE FONDOS  
Del 1 de Enero al 31 de Octubre de 2023  
(Cifras en pesos)

CFE Ingresos menos Egresos por Fuente de Financiamiento	Estimado/ Aprobado	Ampliaciones/ Reducciones	Modificado	Devengado	Recaudado/ Pagado	CxC/ CXP
NO ETIQUETADO	0.00	0.00	0.00	1,076,205.32	1,288,563.54	-212,358.22
1 RECURSOS FISCALES	0.00	0.00	0.00	0.00	0.00	0.00
2 FINANCIAMIENTOS INTERNOS	0.00	0.00	0.00	0.00	0.00	0.00
3 FINANCIAMIENTOS EXTERNOS	0.00	0.00	0.00	0.00	0.00	0.00
4 INGRESOS PROPIOS	-56,443.00	0.00	-56,443.00	1,076,205.32	1,281,544.40	-205,339.08
5 RECURSOS FEDERALES	56,443.00	0.00	56,443.00	0.00	7,019.14	-7,019.14
6 RECURSOS ESTATALES	0.00	0.00	0.00	0.00	0.00	0.00
7 OTROS RECURSOS	0.00	0.00	0.00	0.00	0.00	0.00
ETIQUETADO	0.00	0.00	0.00	0.00	0.00	0.00
5 RECURSOS FEDERALES	0.00	0.00	0.00	0.00	0.00	0.00
6 RECURSOS ESTATALES	0.00	0.00	0.00	0.00	0.00	0.00
7 OTROS RECURSOS	0.00	0.00	0.00	0.00	0.00	0.00
SUPERÁVIT/DÉFICIT	0.00	0.00	0.00	1,076,205.32	1,288,563.54	-212,358.22



SISTEMA OPERADOR DE LOS SERVICIOS DE AGUA POTABLE  
Y ALCANTARILLADO DEL MUNICIPIO DE CHIGNAHUAPAN

FLUJO DE FONDOS

Del 1 de Enero al 31 de Octubre de 2023.

(Cifras en pesos)

R/C	Rubro/Capitulo	DEVENGADO POR FUENTE DE FINANCIAMIENTO											Etiquetado	Total
		11	12	13	14	15	16	17	No etiquetado	25	26	27		
	<b>RUBROS DE INGRESO</b>	0.00	0.00	0.00	9,251,309.60	0.00	0.00	0.00	9,251,309.60	0.00	0.00	0.00	0.00	9,251,309.60
1	IMPUESTOS	0.00	0.00	0.00	0.00	0.00	0.00	0.00	0.00	0.00	0.00	0.00	0.00	0.00
2	CUOTAS Y APORTACIONES DE SEGURIDAD SOCIAL	0.00	0.00	0.00	0.00	0.00	0.00	0.00	0.00	0.00	0.00	0.00	0.00	0.00
3	CONTRIBUCIONES DE MEJORAS	0.00	0.00	0.00	0.00	0.00	0.00	0.00	0.00	0.00	0.00	0.00	0.00	0.00
4	DERECHOS	0.00	0.00	0.00	0.00	0.00	0.00	0.00	0.00	0.00	0.00	0.00	0.00	0.00
5	PRODUCTOS	0.00	0.00	0.00	4,909.75	0.00	0.00	0.00	4,909.75	0.00	0.00	0.00	0.00	4,909.75
6	APROVECHAMIENTOS	0.00	0.00	0.00	0.00	0.00	0.00	0.00	0.00	0.00	0.00	0.00	0.00	0.00
7	INGRESOS POR VENTAS DE BIENES, PRESTACION DE SERVICIOS Y OTROS INGRESOS	0.00	0.00	0.00	9,246,399.85	0.00	0.00	0.00	9,246,399.85	0.00	0.00	0.00	0.00	9,246,399.85
8	PARTICIPACIONES, APORTACIONES, CONVENIOS, INCENTIVOS DERIV. DE LA COLAB. FISCAL Y FONDOS DIST. DE APORT	0.00	0.00	0.00	0.00	0.00	0.00	0.00	0.00	0.00	0.00	0.00	0.00	0.00
9	TRANSFERENCIAS, ASIGNACIONES, SUBSIDIOS Y SUBVENCIONES, Y PENSIONES Y JUBILACIONES	0.00	0.00	0.00	0.00	0.00	0.00	0.00	0.00	0.00	0.00	0.00	0.00	0.00
0	INGRESOS DERIVADOS DE FINANCIAMIENTOS	0.00	0.00	0.00	0.00	0.00	0.00	0.00	0.00	0.00	0.00	0.00	0.00	0.00
	<b>CAPITULOS DE GASTO</b>	0.00	0.00	0.00	8,175,104.28	0.00	0.00	0.00	8,175,104.28	0.00	0.00	0.00	0.00	8,175,104.28
1	SERVICIOS PERSONALES	0.00	0.00	0.00	3,304,497.10	0.00	0.00	0.00	3,304,497.10	0.00	0.00	0.00	0.00	3,304,497.10
2	MATERIALES Y SUMINISTROS	0.00	0.00	0.00	1,021,988.26	0.00	0.00	0.00	1,021,988.26	0.00	0.00	0.00	0.00	1,021,988.26
3	SERVICIOS GENERALES	0.00	0.00	0.00	3,447,338.91	0.00	0.00	0.00	3,447,338.91	0.00	0.00	0.00	0.00	3,447,338.91
4	TRANSFERENCIAS, ASIGNACIONES, SUBSIDIOS Y OTRAS AYUDAS	0.00	0.00	0.00	103,965.52	0.00	0.00	0.00	103,965.52	0.00	0.00	0.00	0.00	103,965.52
5	BIENES MUEBLES, INMUEBLES E INTANGIBLES	0.00	0.00	0.00	297,314.49	0.00	0.00	0.00	297,314.49	0.00	0.00	0.00	0.00	297,314.49
6	INVERSIÓN PÚBLICA	0.00	0.00	0.00	0.00	0.00	0.00	0.00	0.00	0.00	0.00	0.00	0.00	0.00
7	INVERSIONES FINANCIERAS Y OTRAS PROVISIONES	0.00	0.00	0.00	0.00	0.00	0.00	0.00	0.00	0.00	0.00	0.00	0.00	0.00
8	PARTICIPACIONES Y APORTACIONES	0.00	0.00	0.00	0.00	0.00	0.00	0.00	0.00	0.00	0.00	0.00	0.00	0.00
9	DEUDA PÚBLICA	0.00	0.00	0.00	0.00	0.00	0.00	0.00	0.00	0.00	0.00	0.00	0.00	0.00
	<b>SUPERÁVIT/DÉFICIT</b>	0.00	0.00	0.00	1,076,205.32	0.00	0.00	0.00	1,076,205.32	0.00	0.00	0.00	0.00	1,076,205.32

SISTEMA OPERADOR DE LOS SERVICIOS DE AGUA POTABLE  
Y ALCANTARILLADO DEL MUNICIPIO DE CHIGNAHUAPAN

FLUJO DE FONDOS

Del 1 de Enero al 31 de Octubre de 2023 .

(Cifras en pesos)

Bajo protesta de decir verdad declaramos que Los Estados Financieros y sus notas,  
son razonablemente correctos y son responsabilidad del emisor.



LIC. CRISTIAN AGUILAR LEON  
DIRECTOR GENERAL



ING. ORIEL RODRIGUEZ HERNANDEZ  
SUBDIRECTOR GENERAL



L.A. LUCIA SERAFIN AGUILAR  
SUBDIRECTORA ADMINISTRATIVA



SISTEMA OPERADOR DE LOS SERVICIOS DE AGUA POTABLE  
Y ALCANTARILLADO DEL MUNICIPIO DE CHIGNAHUAPAN  
GASTO POR CATEGORÍA PROGRAMÁTICA  
Del 1 de Enero al 31 de Octubre de 2023  
(Cifras en pesos)


Concepto	Egreso Aprobado (1)	Ampliaciones/Reducciones (2)	Egreso Modificado (3+1+2)	Egreso Devengado (4)	Egreso Pagado (5)	Subejercicio (6=3-4)
Programas	12,050,000.00	0.00	12,050,000.00	8,175,104.28	7,962,746.06	3,874,895.72
Subsidios: Sector Social y Privado a Entidades Federativas y Municipios	0.00	0.00	0.00	0.00	0.00	0.00
S Sujetos a Reglas de Operación	0.00	0.00	0.00	0.00	0.00	0.00
U Otros Subsidios	0.00	0.00	0.00	0.00	0.00	0.00
Desempeño de las Funciones:	12,050,000.00	0.00	12,050,000.00	8,175,104.28	7,962,746.06	3,874,895.72
E Prestación de Servicios Públicos	12,050,000.00	0.00	12,050,000.00	8,175,104.28	7,962,746.06	3,874,895.72
B Provisión de Bienes Públicos	0.00	0.00	0.00	0.00	0.00	0.00
P Planeación, seguimiento y evaluación de políticas públicas	0.00	0.00	0.00	0.00	0.00	0.00
F Promoción y fomento	0.00	0.00	0.00	0.00	0.00	0.00
G Regulación y supervisión	0.00	0.00	0.00	0.00	0.00	0.00
A Funciones de las Fuerzas Armadas (Únicamente Gobierno Federal)	0.00	0.00	0.00	0.00	0.00	0.00
K Específicos	0.00	0.00	0.00	0.00	0.00	0.00
K Proyectos de Inversión	0.00	0.00	0.00	0.00	0.00	0.00
Administrativos y de Apoyo	0.00	0.00	0.00	0.00	0.00	0.00
M Apoyo al proceso presupuestario y para mejorar la eficiencia institucional	0.00	0.00	0.00	0.00	0.00	0.00
O Apoyo a la función pública y al mejoramiento de la gestión	0.00	0.00	0.00	0.00	0.00	0.00
W Operaciones ajenas	0.00	0.00	0.00	0.00	0.00	0.00
Compromisos	0.00	0.00	0.00	0.00	0.00	0.00
L Obligaciones de cumplimiento de resolución jurisdiccional	0.00	0.00	0.00	0.00	0.00	0.00
N Desastres Naturales	0.00	0.00	0.00	0.00	0.00	0.00
Obligaciones	0.00	0.00	0.00	0.00	0.00	0.00
J Pensiones y jubilaciones	0.00	0.00	0.00	0.00	0.00	0.00
T Aportaciones a la seguridad social	0.00	0.00	0.00	0.00	0.00	0.00
Y Aportaciones a fondos de estabilización	0.00	0.00	0.00	0.00	0.00	0.00
Z Aportaciones a fondos de inversión y reestructura de pensiones	0.00	0.00	0.00	0.00	0.00	0.00
Programas de Gasto Federalizado (Gobierno Federal)	0.00	0.00	0.00	0.00	0.00	0.00
I Gasto Federalizado	0.00	0.00	0.00	0.00	0.00	0.00
C Participaciones a entidades federativas y municipios	0.00	0.00	0.00	0.00	0.00	0.00
D Costo financiero, deuda o apoyos a deudores y ahorradores de la banca	0.00	0.00	0.00	0.00	0.00	0.00




SISTEMA OPERADOR DE LOS SERVICIOS DE AGUA POTABLE  
Y ALCANTARILLADO DEL MUNICIPIO DE CHIGNAHUAPAN  
GASTO POR CATEGORÍA PROGRAMÁTICA  
Del 1 de Enero al 31 de Octubre de 2023  
(Cifras en pesos)

Concepto	Egreso Aprobado (1)	Ampliaciones/Reducciones (2)	Egreso Modificado (3+1+2)	Egreso Devengado (4)	Egreso Pagado (5)	Subejercicio (6=3-4)
H Adeudos de ejercicios fiscales anteriores	0.00	0.00	0.00	0.00	0.00 <sup>B</sup>	0.00
<b>TOTAL DEL GASTO</b>	<b>12,050,000.00</b>	<b>0.00</b>	<b>12,050,000.00</b>	<b>6,175,104.28</b>	<b>7,962,746.06</b>	<b>3,874,895.72</b>

Bajo protesta de decir verdad declaramos que los Estados Financieros y sus notas, son razonablemente correctos y son responsabilidad del emisor.



LIC. CRISTIAN AGUILAR LEON  
DIRECTOR GENERAL



ING. ORIEL RODRIGUEZ HERNANDEZ  
SUBDIRECTOR GENERAL



L.A. LUCIA SERAPIN AGUILAR  
SUBDIRECTORA ADMINISTRATIVA




**SOSAPACH**


SISTEMA OPERADOR DE LOS SERVICIOS DE AGUA POTABLE  
Y ALCANTARILLADO DEL MUNICIPIO DE CHIGNAHUAPAN  
PROGRAMAS Y PROYECTOS DE INVERSIÓN  
Al 31 de Octubre de 2023

Actividad	Unidad de medida	Meta programada	Meta real	% avance
-----------	------------------	-----------------	-----------	----------

Bajo protesta de decir verdad declaramos que los Estados Financieros y sus notas,  
son razonablemente correctos y son responsabilidad del emisor.



LIC. CRISTIAN AGUILAR LEON  
DIRECTOR GENERAL



ING. ORIEL RODRIGUEZ HERNANDEZ  
SUBDIRECTOR GENERAL



D.A. LUCIA SERAFIN AGUILAR  
SUBDIRECTORA ADMINISTRATIVA



SISTEMA OPERADOR DE LOS SERVICIOS DE AGUA POTABLE  
Y ALCANTARILLADO DEL MUNICIPIO DE CHIGNAHUAPAN  
INDICADORES DE RESULTADOS  
Al 31 de Octubre de 2023

Indicador	Unidad de medida	Meta programada	Meta real
-----------	------------------	-----------------	-----------


Bajo protesta de decir verdad declaramos que los Estados Financieros y sus notas,  
son razonablemente correctos y son responsabilidad del emisor.



LIC. CRISTIAN AGUILAR LEON  
DIRECTOR GENERAL



ING. ARIEL RODRIGUEZ HERNANDEZ  
SUBDIRECTOR GENERAL



L.A. LUCIA SERAFIN AGUILAR  
SUBDIRECTORA ADMINISTRATIVA





SISTEMA OPERADOR DE LOS SERVICIOS DE AGUA POTABLE  
Y ALCANTARILLADO DEL MUNICIPIO DE CHIGNAHUAPAN  
CONCILIACIÓN  
Correspondiente Del 1 de Enero al 31 de Octubre de 2023  
(Cifras en pesos)

CONCILIACIÓN ENTRE LOS INGRESOS PRESUPUESTARIOS Y CONTABLES:

	1. Total de Ingresos Presupuestarios	9,251,309.60
	2. Más ingresos contables no presupuestarios	0.00
2.1	INGRESOS FINANCIEROS	0.00
2.2	INCREMENTO POR VARIACIÓN DE INVENTARIOS	0.00
2.3	DISMINUCIÓN DEL EXCESO DE ESTIMACIONES POR PÉRDIDA O DETERIORO U OBSOLESCENCIA	0.00
2.4	DISMINUCIÓN DEL EXCESO DE PROVISIONES	0.00
2.5	OTROS INGRESOS Y BENEFICIOS VARIOS	0.00
2.6	OTROS INGRESOS CONTABLES NO PRESUPUESTARIOS	0.00
	3. Menos ingresos presupuestarios no contables	0.00
3.1	APROVECHAMIENTOS PATRIMONIALES	0.00
3.2	INGRESOS DERIVADOS DE FINANCIAMIENTOS	0.00
3.3	OTROS INGRESOS PRESUPUESTARIOS NO CONTABLES	0.00
	4. Total de Ingresos Contables (4 = 1 + 2 - 3)	9,251,309.60

SISTEMA OPERADOR DE LOS SERVICIOS DE AGUA POTABLE  
Y ALCANTARILLADO DEL MUNICIPIO DE CHIGNAHUAPAN  
CONCILIACIÓN  
Correspondiente Del 1 de Enero al 31 de Octubre de 2023  
(Cifras en pesos)

CONCILIACIÓN ENTRE LOS EGRESOS PRESUPUESTARIOS Y LOS GASTOS CONTABLES:

	1. Total de egresos presupuestarios	8,175,104.28
	2. Menos egresos presupuestarios no contables	151,290.86
2.1	MATERIAS PRIMAS Y MATERIALES DE PRODUCCIÓN Y COMERCIALIZACIÓN	0.00
2.2	MATERIALES Y SUMINISTROS	-146,023.63
2.3	MOBILIARIO Y EQUIPO DE ADMINISTRACIÓN	50,982.76
2.4	MOBILIARIO Y EQUIPO EDUCACIONAL Y RECREATIVO	0.00
2.5	EQUIPO E INSTRUMENTAL MÉDICO Y DE LABORATORIO	0.00
2.6	VEHÍCULOS Y EQUIPO DE TRANSPORTE	0.00
2.7	EQUIPO DE DEFENSA Y SEGURIDAD	0.00
2.8	MAQUINARIA, OTROS EQUIPOS Y HERRAMIENTAS	246,331.73
2.9	ACTIVOS BIOLÓGICOS	0.00
2.10	BIENES INMUEBLES	0.00
2.11	ACTIVOS INTANGIBLES	0.00
2.12	OBRA PÚBLICA EN BIENES DE DOMINIO PÚBLICO	0.00
2.13	OBRA PÚBLICA	0.00
2.14	ACCIONES Y PARTICIPACIONES DE CAPITAL	0.00
2.15	COMPRA DE TÍTULOS Y VALORES	0.00
2.16	CONCESIÓN DE PRÉSTAMOS	0.00
2.17	INVERSIONES EN FIDEICOMISOS, MANDATOS Y OTROS ANÁLOGOS	0.00
2.18	PROVISIONES PARA CONTINGENCIAS Y OTRAS EROGACIONES ESPECIALES	0.00
2.19	AMORTIZACIÓN DE LA DEUDA PÚBLICA	0.00
2.20	ADEUDOS DE EJERCICIOS FISCALES ANTERIORES (ADEFAS)	0.00
2.21	OTROS EGRESOS PRESUPUESTARIOS NO CONTABLES	0.00
	3. Más gastos contables no presupuestarios	21,914.46
3.1	ESTIMACIONES, DEPRECIACIONES, DETERIOROS, OBSOLESCENCIAS Y AMORTIZACIONES	21,914.46
3.2	PROVISIONES	0.00
3.3	DISMINUCIONES DE INVENTARIOS	0.00
3.4		1,076,205.32
3.5		1,076,205.32
3.6	OTROS GASTOS	0.00
3.7	OTROS GASTOS CONTABLES NO PRESUPUESTARIOS	-2,152,410.64
	4. Total de Gastos Contables (4 = 1 - 2 + 3)	8,045,727.88

Bajo protesta de decir verdad declaramos que los Estados Financieros y sus notas, son razonablemente correctos y son responsabilidad del emisor.

SISTEMA OPERADOR DE LOS SERVICIOS DE AGUA POTABLE  
Y ALCANTARILLADO DEL MUNICIPIO DE CHIGNAHUAPAN  
CONCILIACIÓN  
Correspondiente Del 1 de Enero al 31 de Octubre de 2023  
(Cifras en pesos)



---

LIC. CRISTIAN AGUILAR LEON  
DIRECTOR GENERAL



---

ING. URIEL RODRIGUEZ HERNANDEZ  
SUBDIRECTOR GENERAL



---

L.A. LUCIA SERAFIN AGUILAR  
SUBDIRECTORA ADMINISTRATIVA



**SOSAPACH**



SISTEMA OPERADOR DE LOS SERVICIOS DE AGUA POTABLE  
Y ALCANTARILLADO DEL MUNICIPIO DE CHIGNAHUAPAN  
INDICADORES DE POSTURA FISCAL  
Del 1 de Enero al 31 de Octubre de 2023  
(Cifras en pesos)

Concepto	Estimado/ Aprobado	Devengado	Recaudado/ Pagado
I. Ingresos Presupuestarios (I = 1 + 2)	12,050,000.00	9,251,309.60	9,251,309.60
1. Ingresos del Gobierno de la Entidad Federativa o Municipio	0.00	0.00	0.00
2. Ingresos del Sector Paraestatal o Paramunicipal	12,050,000.00	9,251,309.60	9,251,309.60
II. Egresos Presupuestarios (II = 3 + 4)	12,050,000.00	8,175,104.28	7,962,746.06
3. Egresos del Gobierno de la Entidad Federativa o Municipio	0.00	0.00	0.00
4. Egresos del Sector Paraestatal o Paramunicipal	12,050,000.00	8,175,104.28	7,962,746.06
III. Balance presupuestario (Superávit o Déficit) (III = I - II)	0.00	1,076,205.32	1,288,563.54

Concepto	Estimado/ Aprobado	Devengado	Recaudado/ Pagado
III. Balance presupuestario (Superávit o Déficit)	0.00	1,076,205.32	1,288,563.54
IV. Intereses, Comisiones y Gastos de la Deuda	0.00	0.00	0.00
V. Balance Primario (Superávit o Déficit) (V = III - IV)	0.00	1,076,205.32	1,288,563.54


Concepto	Estimado/ Aprobado	Devengado	Recaudado/ Pagado
A. Financiamiento	0.00	0.00	0.00
B. Amortización de la deuda	0.00	0.00	0.00
C. Endeudamiento o desendeudamiento (C = A - B)	0.00	0.00	0.00

Bajo protesta de decir verdad declaramos que los Estados Financieros y sus notas, son fehacientemente correctos y son responsabilidad del emisor.



LIC. CRISTIAN AGUILAR LEON  
DIRECTOR GENERAL

ING. URIEL RODRIGUEZ HERNANDEZ  
SUBDIRECTOR GENERAL



L.A. LUCIA SERBATIN AGUILAR  
SUBDIRECTORA ADMINISTRATIVA



**SOSAPACH**


SISTEMA OPERADOR DE LOS SERVICIOS DE AGUA POTABLE  
Y ALCANTARILLADO DEL MUNICIPIO DE CHIGNAHUAPAN  
INFORME SOBRE PASIVOS CONTINGENTES  
Al 31 de Octubre de 2023

Bajo protesta de decir verdad declaramos que los Estados Financieros y sus notas,  
son razonablemente correctos y son responsabilidad del emisor.



LIC. CRISTIAN AGUILAR LEON  
DIRECTOR GENERAL

ING. URIEL RODRIGUEZ HERNANDEZ  
SUBDIRECTOR GENERAL



L.A. LUCIA SERAFIN AGUILAR  
SUBDIRECTORA ADMINISTRATIVA



**SOSAPACH**

SISTEMA OPERADOR DE LOS SERVICIOS DE AGUA POTABLE  
Y ALCANTARILLADO DEL MUNICIPIO DE CHIGNAHUAPAN  
NOTAS AL ESTADO DE SITUACIÓN FINANCIERA  
Al 31 de Octubre de 2023  
(Cifras en pesos)

ESF-01 FONDOS CON AFECTACIÓN ESPECÍFICA E INVERSIONES FINANCIERAS:

Cuenta	Nombre de la Cuenta	Monto	Tipo
1.1.1.4	INVERSIONES TEMPORALES (HASTA 3 MESES)	0.00	
1.1.1.5	FONDOS CON AFECTACIÓN ESPECÍFICA	0.00	
1.1.2.1	INVERSIONES FINANCIERAS DE CORTO PLAZO	0.00	
1.2.1.1	INVERSIONES A LARGO PLAZO	0.00	
	TOTAL	0.00	

ESF-02 CONTRIBUCIONES POR RECUPERAR:

Cuenta	Nombre de la Cuenta	Monto	2022	2021	2020	2019
1.1.2.2	CUENTAS POR COBRAR A CORTO PLAZO	3,550,607.73	3,101,907.05	2,391,668.54	2,030,640.14	1,509,072.79
1.1.2.4	INGRESOS POR RECUPERAR A CORTO PLAZO	0.00	0.00	0.00	0.00	0.00
	TOTAL	3,550,607.73	3,101,907.05	2,391,668.54	2,030,640.14	1,509,072.79

ESF-03 CONTRIBUCIONES POR RECUPERAR CORTO PLAZO:

Cuenta	Nombre de la Cuenta	Monto	90 días	180 días	365 días	+365 días
1.1.2.3	DEUDORES DIVERSOS POR COBRAR A CORTO PLAZO	35,678.39	35,678.39	0.00	0.00	0.00
1.1.2.5	DEUDORES POR ANTICIPOS DE TESORERÍA A CORTO PLAZO	0.00	0.00	0.00	0.00	0.00
1.1.3	DERECHOS A RECIBIR BIENES O SERVICIOS	0.00	0.00	0.00	0.00	0.00
1.1.3.1	ANTICIPO A PROVEEDORES POR ADQUISICIÓN DE BIENES Y PRESTACIÓN DE SERVICIOS A CORTO PLAZO	0.00	0.00	0.00	0.00	0.00
1.1.3.2	ANTICIPO A PROVEEDORES POR ADQUISICIÓN DE BIENES INMUEBLES Y MUEBLES A CORTO PLAZO	0.00	0.00	0.00	0.00	0.00
1.1.3.3	ANTICIPO A PROVEEDORES POR ADQUISICIÓN DE BIENES INTANGIBLES A CORTO PLAZO	0.00	0.00	0.00	0.00	0.00
1.1.3.4	ANTICIPO A CONTRATISTAS POR OBRAS PÚBLICAS A CORTO PLAZO	0.00	0.00	0.00	0.00	0.00
1.1.3.9	OTROS DERECHOS A RECIBIR BIENES O SERVICIOS A CORTO PLAZO	0.00	0.00	0.00	0.00	0.00
	TOTAL	35,678.39	35,678.39	0.00	0.00	0.00

ESF-04 INVENTARIO:

Cuenta	Nombre de la Cuenta	Monto
--------	---------------------	-------



SISTEMA OPERADOR DE LOS SERVICIOS DE AGUA POTABLE  
Y ALCANTARILLADO DEL MUNICIPIO DE CHIGNAHUAPAN  
NOTAS AL ESTADO DE SITUACIÓN FINANCIERA  
Al 31 de Octubre de 2023  
(Cifras en pesos)

1.1.4	INVENTARIOS	0.00
1.1.4.1	INVENTARIO DE MERCANCIAS PARA VENTA	0.00
1.1.4.2	INVENTARIO DE MERCANCIAS TERMINADAS	0.00
1.1.4.3	INVENTARIO DE MERCANCIAS EN PROCESO DE ELABORACIÓN	0.00
1.1.4.4	INVENTARIO DE MATERIAS PRIMAS, MATERIALES Y SUMINISTROS PARA PRODUCCIÓN	0.00
1.1.4.5	BIENES EN TRÁNSITO	0.00
	TOTAL	0.00

ESF-05 ALMACENES:

Cuenta	Nombre de la Cuenta	Monto	Método
1.1.5	ALMACENES	94,518.93	
1.1.5.1	ALMACÉN DE MATERIALES Y SUMINISTROS DE CONSUMO	94,518.93	
	TOTAL	94,518.93	

ESF-06 FIDEICOMISOS, MANDATOS Y CONTRATOS ANÁLOGOS:

Cuenta	Nombre de la Cuenta	Monto	Tipo	Característica
1.2.1.3	FIDEICOMISOS, MANDATOS Y CONTRATOS ANÁLOGOS	0.00		
	TOTAL	0.00		

ESF-07 PARTICIPACIONES Y APORTACIONES DE CAPITAL:

Cuenta	Nombre de la Cuenta	Monto
1.2.1.4	PARTICIPACIONES Y APORTACIONES DE CAPITAL	0.00
	TOTAL	0.00

ESF-08 BIENES MUEBLES E INMUEBLES:

Cuenta	Nombre de la Cuenta	Monto	Dep. Gasto	Dep. Acum.	Método	Tasas (*)
1.2.3	BIENES INMUEBLES, INFRAESTRUCTURA Y CONSTRUCCIONES EN PROCESO	1,380,324.42	0.00	969,037.31	Línea recta	
1.2.3.1	TERRENOS	0.00	0.00	0.00	Línea recta	
1.2.3.2	VIVIENDAS	0.00	0.00	0.00	Línea recta	
1.2.3.3	EDIFICIOS NO HABITACIONALES	1,380,324.42	0.00	969,037.31	Línea recta	
1.2.3.4	INFRAESTRUCTURA	0.00	0.00	0.00	Línea recta	

SISTEMA OPERADOR DE LOS SERVICIOS DE AGUA POTABLE  
Y ALCANTARILLADO DEL MUNICIPIO DE CHIGNAHUAPAN  
NOTAS AL ESTADO DE SITUACIÓN FINANCIERA  
Al 31 de Octubre de 2023  
(Cifras en pesos)

1.2.3.5	CONSTRUCCIONES EN PROCESO EN BIENES DE DOMINIO PÚBLICO	0.00	0.00	0.00	Línea recta
1.2.3.6	CONSTRUCCIONES EN PROCESO EN BIENES PROPIOS	0.00	0.00	0.00	Línea recta
1.2.3.9	OTROS BIENES INMUEBLES	0.00	0.00	0.00	Línea recta
1.2.4	BIENES MUEBLES	2,348,886.75	0.00	1,548,786.52	Línea recta
1.2.4.1	MOBILIARIO Y EQUIPO DE ADMINISTRACIÓN	502,854.13	0.00	295,347.52	Línea recta
1.2.4.2	MOBILIARIO Y EQUIPO EDUCACIONAL Y RECREATIVO	277.63	0.00	277.63	Línea recta
1.2.4.3	EQUIPO E INSTRUMENTAL MÉDICO Y DE LABORATORIO	0.00	0.00	0.00	Línea recta
1.2.4.4	VEHÍCULOS Y EQUIPO DE TRANSPORTE	878,412.91	0.00	727,487.99	Línea recta
1.2.4.5	EQUIPO DE DEFENSA Y SEGURIDAD	0.00	0.00	0.00	Línea recta
1.2.4.6	MAQUINARIA, OTROS EQUIPOS Y HERRAMIENTAS	967,342.08	0.00	525,673.38	Línea recta
1.2.4.7	COLECCIONES, OBRAS DE ARTE Y OBJETOS VALIOSOS	0.00	0.00	0.00	Línea recta
1.2.4.8	ACTIVOS BIOLÓGICOS	0.00	0.00	0.00	Línea recta
	TOTAL	3,729,211.17	0.00	2,517,823.83	

(\*) La tasa anual es general salvo excepciones específicas

ESF-09 INTANGIBLES Y DIFERIDOS:

Cuenta	Nombre de la Cuenta	Monto	Amort. Gasto	Amort. Acum.	Método	Tasas (**)
1.2.5	ACTIVOS INTANGIBLES	358,974.14	0.00	0.00	Línea recta	
1.2.5.1	SOFTWARE	358,974.14	0.00	0.00	Línea recta	
1.2.5.2	PATENTES, MARCAS Y DERECHOS	0.00	0.00	0.00	Línea recta	
1.2.5.3	CONCESIONES Y FRANQUICIAS	0.00	0.00	0.00	Línea recta	
1.2.5.4	LICENCIAS	0.00	0.00	0.00	Línea recta	
1.2.5.9	OTROS ACTIVOS INTANGIBLES	0.00	0.00	0.00	Línea recta	
1.2.7	ACTIVOS DIFERIDOS	0.00	0.00	0.00	Línea recta	
1.2.7.1	ESTUDIOS, FORMULACIÓN Y EVALUACIÓN DE PROYECTOS	0.00	0.00	0.00	Línea recta	
1.2.7.2	DERECHOS SOBRE BIENES EN RÉGIMEN DE ARRENDAMIENTO FINANCIERO	0.00	0.00	0.00	Línea recta	
1.2.7.3	GASTOS PAGADOS POR ADELANTADO A LARGO PLAZO	0.00	0.00	0.00	Línea recta	
1.2.7.4	ANTICIPOS A LARGO PLAZO	0.00	0.00	0.00	Línea recta	
1.2.7.5	BENEFICIOS AL RETIRO DE EMPLEADOS PAGADOS POR ADELANTADO	0.00	0.00	0.00	Línea recta	
1.2.7.9	OTROS ACTIVOS DIFERIDOS	0.00	0.00	0.00	Línea recta	
	TOTAL	358,974.14	0.00	0.00		

SISTEMA OPERADOR DE LOS SERVICIOS DE AGUA POTABLE  
Y ALCANTARILLADO DEL MUNICIPIO DE CHIGNAHUAPAN  
NOTAS AL ESTADO DE SITUACIÓN FINANCIERA  
Al 31 de Octubre de 2023  
(Cifras en pesos)

(\*) La tasa anual es general salvo excepciones específicas

ESF-10 ESTIMACIONES Y DETERIOROS:

Cuenta	Nombre de la Cuenta	Monto	Criterio
1.1.6	ESTIMACIÓN POR PÉRDIDAS O DETERIORO DE ACTIVOS CIRCULANTES	0.00	
1.1.6.1	ESTIMACIONES PARA CUENTAS INCOBRABLES POR DERECHOS A RECIBIR EFECTIVO O EQUIVALENTES	0.00	
1.1.6.2	ESTIMACIÓN POR DETERIORO DE INVENTARIOS TOTAL	0.00 0.00	

ESF-11 OTROS ACTIVOS:

Cuenta	Nombre de la Cuenta	Monto	Característica
1.1.9	OTROS ACTIVOS CIRCULANTES	0.00	
1.2.9.1	BIENES EN CONCESIÓN	0.00	
1.2.9.2	BIENES EN ARRENDAMIENTO FINANCIERO	0.00	
1.2.9.3	BIENES EN COMODATO	0.00	
	TOTAL	0.00	

ESF-12 CUENTAS Y DOCUMENTOS POR PAGAR:

Cuenta	Nombre de la Cuenta	Monto	90 días	180 días	365 días	+365 días
2.1.1	CUENTAS POR PAGAR A CORTO PLAZO	196,170.56	170,332.87	0.00	0.00	25,837.69
2.1.1.1	SERVICIOS PERSONALES POR PAGAR A CORTO PLAZO	149,575.00	149,575.00	0.00	0.00	0.00
2.1.1.2	PROVEEDORES POR PAGAR A CORTO PLAZO	0.00	0.00	0.00	0.00	0.00
2.1.1.3	CONTRATISTAS POR OBRAS PÚBLICAS POR PAGAR A CORTO PLAZO	0.00	0.00	0.00	0.00	0.00
2.1.1.4	PARTICIPACIONES Y APORTACIONES POR PAGAR A CORTO PLAZO	0.00	0.00	0.00	0.00	0.00
2.1.1.5	TRANSFERENCIAS OTORGADAS POR PAGAR A CORTO PLAZO	0.00	0.00	0.00	0.00	0.00
2.1.1.6	INTERESES, COMISIONES Y OTROS GASTOS DE LA DEUDA PÚBLICA	0.00	0.00	0.00	0.00	0.00
2.1.1.7	RETENCIONES Y CONTRIBUCIONES POR PAGAR A CORTO PLAZO	46,595.56	20,757.87	0.00	0.00	25,837.69
2.1.1.8	DEVOLUCIONES DE LA LEY DE INGRESOS POR PAGAR A CORTO PLAZO	0.00	0.00	0.00	0.00	0.00



SISTEMA OPERADOR DE LOS SERVICIOS DE AGUA POTABLE  
Y ALCANTARILLADO DEL MUNICIPIO DE CHIGNAHUAPAN  
NOTAS AL ESTADO DE SITUACIÓN FINANCIERA  
Al 31 de Octubre de 2023  
(Cifras en pesos)

2.1.1.9	OTRAS CUENTAS POR PAGAR A CORTO PLAZO	0.00	0.00	0.00	0.00	0.00
2.1.2	DOCUMENTOS POR PAGAR A CORTO PLAZO	0.00	0.00	0.00	0.00	0.00
2.1.2.1	DOCUMENTOS COMERCIALES POR PAGAR A CORTO PLAZO	0.00	0.00	0.00	0.00	0.00
2.1.2.2	DOCUMENTOS CON CONTRATISTAS POR OBRAS PÚBLICAS POR PAGAR A CORTO PLAZO	0.00	0.00	0.00	0.00	0.00
2.1.2.9	OTROS DOCUMENTOS POR PAGAR A CORTO PLAZO	0.00	0.00	0.00	0.00	0.00
	TOTAL	196,170.56	170,332.87	0.00	0.00	25,837.69

ESF-13 FONDOS Y BIENES DE TERCEROS:

Cuenta	Nombre de la Cuenta	Monto	Naturaleza	Característica
2.1.6	FONDOS Y BIENES DE TERCEROS EN GARANTÍA Y/O ADMINISTRACIÓN A CORTO PLAZO	0.00		
2.1.6.1	FONDOS EN GARANTÍA A CORTO PLAZO	0.00		
2.1.6.2	FONDOS EN ADMINISTRACIÓN A CORTO PLAZO	0.00		
2.1.6.3	FONDOS CONTINGENTES A CORTO PLAZO	0.00		
2.1.6.4	FONDOS DE FIDEICOMISOS, MANDATOS Y CONTRATOS ANÁLOGOS A CORTO PLAZO	0.00		
2.1.6.5	OTROS FONDOS DE TERCEROS EN GARANTÍA Y/O ADMINISTRACIÓN A CORTO PLAZO	0.00		
2.1.6.6	VALORES Y BIENES EN GARANTÍA A CORTO PLAZO	0.00		
2.2.5	FONDOS Y BIENES DE TERCEROS EN GARANTÍA Y/O ADMINISTRACIÓN A LARGO PLAZO	0.00		
2.2.5.1	FONDOS EN GARANTÍA A LARGO PLAZO	0.00		
2.2.5.2	FONDOS EN ADMINISTRACIÓN A LARGO PLAZO	0.00		
2.2.5.3	FONDOS CONTINGENTES A LARGO PLAZO	0.00		
2.2.5.4	FONDOS DE FIDEICOMISOS, MANDATOS Y CONTRATOS ANÁLOGOS A LARGO PLAZO	0.00		
2.2.5.5	OTROS FONDOS DE TERCEROS EN GARANTÍA Y/O ADMINISTRACIÓN A LARGO PLAZO	0.00		
2.2.5.6	VALORES Y BIENES EN GARANTÍA A LARGO PLAZO	0.00		
	TOTAL	0.00		


ESF-14 OTROS PASIVOS CIRCULANTES:

Cuenta	Nombre de la Cuenta	Monto	Naturaleza	Característica
2.1.5.9	OTROS PASIVOS DIFERIDOS A CORTO PLAZO	0.00		
2.1.9.9	OTROS PASIVOS CIRCULANTES	0.00		

SISTEMA OPERADOR DE LOS SERVICIOS DE AGUA POTABLE  
Y ALCANTARILLADO DEL MUNICIPIO DE CHIGNAHUAPAN  
NOTAS AL ESTADO DE SITUACIÓN FINANCIERA  
Al 31 de Octubre de 2023  
(Cifras en pesos)

2.2.4	PASIVOS DIFERIDOS A LARGO PLAZO	0.00		
2.2.4.1	CRÉDITOS DIFERIDOS A LARGO PLAZO	0.00		
2.2.4.2	INTERESES COBRADOS POR ADELANTADO A LARGO PLAZO	0.00		
2.2.4.9	OTROS PASIVOS DIFERIDOS A LARGO PLAZO	0.00		
	TOTAL	0.00		

Bajo protesta de decir verdad declaramos que los Estados Financieros y sus notas,  
son razonablemente correctos y son responsabilidad del emisor.

  
\_\_\_\_\_  
LIC. CRISTIAN AGUILAR LEON  
DIRECTOR GENERAL

\_\_\_\_\_  
ING. URIEL RODRIGUEZ HERNANDEZ  
SUBDIRECTOR GENERAL

  
\_\_\_\_\_  
L.A. LUCIA SERAFIN AGUILAR  
SUBDIRECTORA ADMINISTRATIVA



SISTEMA OPERADOR DE LOS SERVICIOS DE AGUA POTABLE  
Y ALCANTARILLADO DEL MUNICIPIO DE CHIGNAHUAPAN  
NOTAS AL ESTADO DE ACTIVIDADES  
Al 31 de Octubre de 2023  
(Cifras en pesos)

EA-01 INGRESOS DE GESTIÓN:

Cuenta	Nombre de la Cuenta	Monto
4.1	INGRESOS DE GESTIÓN	9,251,309.60
4.1.1	IMPUESTOS	0.00
4.1.1.1	IMPUESTOS SOBRE LOS INGRESOS	0.00
4.1.1.1.1	DE PERSONAS FÍSICAS	0.00
4.1.1.1.2	DE EMPRESAS Y OTRAS CORPORACIONES	0.00
	(PERSONAS MORALES)	
4.1.1.1.3	NO CLASIFICABLES	0.00
4.1.1.1.4	IMPUESTO A LOS RENDIMIENTOS PETROLEROS	0.00
4.1.1.2	IMPUESTOS SOBRE EL PATRIMONIO	0.00
4.1.1.3	IMPUESTOS SOBRE LA PRODUCCIÓN, EL	0.00
	CONSUMO Y LAS TRANSACCIONES	
4.1.1.3.1	IMPUESTO AL VALOR AGREGADO	0.00
4.1.1.3.2	IMPUESTO ESPECIAL SOBRE PRODUCCIÓN Y	0.00
	SERVICIOS	
4.1.1.3.3	OTROS IMPUESTOS SOBRE BIENES Y SERVICIOS	0.00
4.1.1.4	IMPUESTOS AL COMERCIO EXTERIOR	0.00
4.1.1.4.1	IMPUESTO A LA IMPORTACIÓN	0.00
4.1.1.4.2	IMPUESTO A LA EXPORTACIÓN	0.00
4.1.1.5	IMPUESTOS SOBRE NÓMINAS Y ASIMILABLES	0.00
4.1.1.6	IMPUESTOS ECOLÓGICOS	0.00
4.1.1.7	ACCESORIOS DE IMPUESTOS	0.00
4.1.1.8	IMP. NO COMPRENDIDOS EN LA LEY DE ING.	0.00
	VIGENTE CAUS. EN EJER. FISCA. ANT. PEND.	
	DE LIQ. O PAGO	
4.1.1.9	OTROS IMPUESTOS	0.00
4.1.2	CUOTAS Y APORTACIONES DE SEGURIDAD	0.00
	SOCIAL	
4.1.2.1	APORTACIONES PARA FONDOS DE VIVIENDA	0.00
4.1.2.1.1	CONTRIBUCIONES DE LOS EMPLEADORES	0.00
4.1.2.1.2	CONTRIBUCIONES NO CLASIFICABLES	0.00
4.1.2.2	CUOTAS PARA LA SEGURIDAD SOCIAL	0.00
4.1.2.2.1	CONTRIBUCIONES DE LOS EMPLEADOS	0.00
4.1.2.2.2	CONTRIBUCIONES DE LOS EMPLEADORES	0.00
4.1.2.2.3	CONTRIBUCIONES DE LOS TRABAJADORES POR	0.00
	CUENTA PROPIA O NO EMPLEADOS	
4.1.2.3	CUOTAS DE AHORRO PARA EL RETIRO	0.00
4.1.2.3.1	CONTRIBUCIONES DE LOS EMPLEADOS	0.00
4.1.2.3.2	CONTRIBUCIONES DE LOS EMPLEADORES	0.00
4.1.2.3.3	CONTRIBUCIONES DE LOS TRABAJADORES POR	0.00
	CUENTA PROPIA O NO EMPLEADOS	
4.1.2.3.4	CONTRIBUCIONES NO CLASIFICABLES	0.00
4.1.2.4	ACCESORIOS DE CUOTAS Y APORTACIONES DE	0.00
	SEGURIDAD SOCIAL	
4.1.2.9	OTRAS CUOTAS Y APORTACIONES PARA LA	0.00
	SEGURIDAD SOCIAL	
4.1.3	CONTRIBUCIONES DE MEJORAS	0.00
4.1.3.1	CONTRIBUCIONES DE MEJORAS POR OBRAS	0.00
	PÚBLICAS	
4.1.3.2	CON. DE MEJ. NO COMP. EN LA LEY DE ING.	0.00
	VIGENTE CAUS. EN EJER. FISCA. ANT. PEND.	
	DE LIQ. O PAGO	
4.1.4	DERECHOS	0.00
4.1.4.1	DERECHOS POR EL USO, GOCE,	0.00
	APROVECHAMIENTO O EXPLOTACIÓN DE BIENES	
	DE DOMINIO PÚBLICO	



SISTEMA OPERADOR DE LOS SERVICIOS DE AGUA POTABLE  
Y ALCANTARILLADO DEL MUNICIPIO DE CHIGNAHUAPAN  
NOTAS AL ESTADO DE ACTIVIDADES  
Al 31 de Octubre de 2023  
(Cifras en pesos)

4.1.4.3	DERECHOS POR PRESTACIÓN DE SERVICIOS	0.00
4.1.4.4	ACCESORIOS DE DERECHOS	0.00
4.1.4.5	DERECHOS NO COMP. EN LA LEY DE ING. VIGENTE CAUS. EN EJER. FISC. ANT. PEND. DE LIQ. O PAGO	0.00
4.1.4.9	OTROS DERECHOS	0.00
4.1.5	PRODUCTOS DE TIPO CORRIENTE	4,909.75
4.1.5.1	PRODUCTOS	4,909.75
4.1.5.4	PRODUCTOS NO COMP. EN LA LEY DE ING. VIGENTE CAUS. EN EJER. FISC. ANT. PEND. DE LIQ. O PAGO	0.00
4.1.6	APROVECHAMIENTOS DE TIPO CORRIENTE	0.00
4.1.6.2	MULTAS	0.00
4.1.6.3	INDEMNIZACIONES	0.00
4.1.6.4	REINTEGROS	0.00
4.1.6.5	APROVECHAMIENTOS PROVENIENTES DE OBRAS PÚBLICAS	0.00
4.1.6.6	APROVECHAMIENTOS NO COMP. EN LA LEY DE ING. VIGENTE CAUS. EN EJER. FISC. ANT. PEND. DE LIQ. O PAGO	0.00
4.1.6.8	ACCESORIOS DE APROVECHAMIENTOS	0.00
4.1.6.9	OTROS APROVECHAMIENTOS	0.00
4.1.7	INGRESOS POR VENTA DE BIENES Y PRESTACIÓN DE SERVICIOS	9,246,399.85
4.1.7.1	INGRESOS POR VENTA DE BIENES Y PREST. DE SERV. DE INST. PÚBLICAS DE SEGURIDAD SOCIAL	0.00
4.1.7.2	INGRESOS POR VENTA DE BIENES Y PREST. DE SERV. DE EMPR. PRODUCT. DEL ESTADO	0.00
4.1.7.3	INGRESOS POR VENTA DE BIENES Y PREST. DE SERV. DE ENT. PARAEST. Y FIDEIC. NO EMPR Y NO FINANCI	9,246,399.85
4.1.7.3.1	SERVICIO DE AGUA POTABLE	5,366,237.43
4.1.7.3.1.1	UNIFAMILIAR	4,451,903.86
4.1.7.3.1.2	COMERCIAL	649,340.64
4.1.7.3.1.3	INDUSTRIAL	264,992.93
4.1.7.3.2	SERVICIO DE DRENAJE	536,736.88
4.1.7.3.2.1	UNIFAMILIAR	445,282.32
4.1.7.3.2.2	COMERCIAL	64,950.74
4.1.7.3.2.3	INDUSTRIAL	26,503.82
4.1.7.3.3	SERVICIO DE SANEAMIENTO	589,921.85
4.1.7.3.3.1	UNIFAMILIAR	489,963.73
4.1.7.3.3.2	COMERCIAL	70,808.46
4.1.7.3.3.3	INDUSTRIAL	29,149.66
4.1.7.3.4	REZAGOS DE AGUA POTABLE	1,358,778.48
4.1.7.3.4.1	UNIFAMILIAR	1,163,987.94
4.1.7.3.4.2	COMERCIAL	115,215.85
4.1.7.3.4.3	INDUSTRIAL	79,574.69
4.1.7.3.5	REZAGOS DE DRENAJE	135,856.60
4.1.7.3.5.1	UNIFAMILIAR	116,436.61
4.1.7.3.5.2	COMERCIAL	11,461.82
4.1.7.3.5.3	INDUSTRIAL	7,958.17
4.1.7.3.6	REZAGOS DE SANEAMIENTO	149,340.60
4.1.7.3.6.1	UNIFAMILIAR	127,981.56
4.1.7.3.6.2	COMERCIAL	12,605.78
4.1.7.3.6.3	INDUSTRIAL	8,753.26
4.1.7.3.7	OTROS SERVICIOS DE AGUA Y DRENAJE	776,050.12
4.1.7.3.7.1	DERECHOS DE CONEXION DE AGUA POTABLE	142,565.00

SISTEMA OPERADOR DE LOS SERVICIOS DE AGUA POTABLE  
Y ALCANTARILLADO DEL MUNICIPIO DE CHIGNAHUAPAN  
NOTAS AL ESTADO DE ACTIVIDADES  
Al 31 de Octubre de 2023  
(Cifras en pesos)

4.1.7.3.7.2	DERECHOS DE CONEXION DE DRENAJE	135,705.00
4.1.7.3.7.3	FACTIBILIDADES DE SERVICIOS	9,871.84
4.1.7.3.7.4	COSTO DE MATERIALES PARA AGUA Y DRENAJE	290,836.28
4.1.7.3.7.5	MANO DE OBRA PARA AGUA Y DRENAJE	135,635.00
4.1.7.3.7.6	RECONEXION Y APERTURA DE TOMA INACTIVA	52,742.00
4.1.7.3.7.7	REUBICACION	1,380.00
4.1.7.3.7.8	CAMBIO DE PROPIETARIO	7,315.00
4.1.7.3.8	RECARGOS	184,862.89
4.1.7.3.8.1	RECARGOS AGUA POTABLE	166,473.93
4.1.7.3.8.2	RECARGOS DRENAJE	18,388.96
4.1.7.3.9	OTROS CONCEPTOS	148,615.00
4.1.7.3.9.1	CONSTANCIAS	26,220.00
4.1.7.3.9.2	SANCIONES	7,884.00
4.1.7.3.9.3	DEVOLUCION DE ISR	107,511.00
4.1.7.3.9.4	DEVOLUCION DE DERECHOS PRODDER	0.00
4.1.7.3.9.5	DESAZOLVE DE DRENAJE	7,000.00
4.1.7.4	INGRESOS POR VENTA DE BIENES Y PREST. DE SERV. DE ENT. PARAEST. EMPR NO FINANC C/PART EST MAY	0.00
4.1.7.5	INGRESOS POR VENTA DE BIENES Y PREST. DE SERV. DE ENT. PARAEST. EMPR FINANC MONET C/PART EST MAY	0.00
4.1.7.6	INGRESOS POR VENTA DE BIENES Y PREST. DE SERV. DE ENT. PARAEST. EMPR FINANC NO MONET C/PART EST MAY	0.00
4.1.7.7	INGRESOS POR VENTA DE BIENES Y PREST. DE SERV. DE FIDEIC. FINANC PÚBLICOS C/PART EST MAY	0.00
4.1.7.8	INGRESOS POR VENTA DE BIENES Y PREST. DE SERV. DE LOS PODERES LEG. Y JUDICIAL Y DE LOS ÓRGANOS AUT.	0.00
	TOTAL	9,251,309.60

EA-02 PARTICIPACIONES, APORTACIONES, CONVENIOS, INCENTIVOS DERIVADOS DE LA COLABORACIÓN FISCAL, FONDOS DISTINTOS DE APORTACIONES, TRANSFERENCIAS, ASIGNACIONES, SUBSIDIOS Y SUBVENCIONES, Y PENSIONES Y JUBILACIONES:

Cuenta	Nombre de la Cuenta	Monto
4.2	PART, APORT, CONV, INCENT. DERIV. D/COLAB. FISCAL, F. DIST. DE APORT, TRANSE, ASIG, SUBS Y SUBV Y P Y JUB	0.00
4.2.1	PART, APORT, CONV, INCENT. DERIV. D/COLAB. FISCAL, F. DIST. DE APORT	0.00
4.2.1.1	PARTICIPACIONES	0.00
4.2.1.2	APORTACIONES	0.00
4.2.1.2.1	A ENTIDADES FEDERATIVAS	0.00
4.2.1.2.2	A MUNICIPIOS	0.00
4.2.1.3	CONVENIOS	0.00
4.2.1.3.1	A ENTIDADES FEDERATIVAS	0.00
4.2.1.3.2	A MUNICIPIOS	0.00
4.2.1.4	INCENTIVOS DERIVADOS DE LA COLABORACIÓN FISCAL	0.00
4.2.1.5	FONDOS DISTINTOS DE APORTACIONES	0.00
4.2.2	TRANSFERENCIAS, ASIGNACIONES, SUBSIDIOS Y SUBVENCIONES Y PENSIONES Y JUBILACIONES	0.00
4.2.2.1	TRANSFERENCIAS INTERNAS Y ASIGNACIONES DEL SECTOR PÚBLICO	0.00

SISTEMA OPERADOR DE LOS SERVICIOS DE AGUA POTABLE  
Y ALCANTARILLADO DEL MUNICIPIO DE CHIGNAHUAPAN  
NOTAS AL ESTADO DE ACTIVIDADES  
Al 31 de Octubre de 2023  
(Cifras en pesos)

4.2.2.1.1	CORRIENTES	0.00
4.2.2.1.2	DE CAPITAL	0.00
4.2.2.3	SUBSIDIOS Y SUBVENCIONES	0.00
4.2.2.3.1	RECIBIDOS POR ENTIDADES EMPRESARIALES PÚBLICAS NO FINANCIERAS	0.00
4.2.2.3.1.1	CORRIENTES	0.00
4.2.2.3.1.2	DE CAPITAL	0.00
4.2.2.3.2	RECIBIDOS POR ENTIDADES EMPRESARIALES PÚBLICAS FINANCIERAS	0.00
4.2.2.3.2.1	CORRIENTES	0.00
4.2.2.3.2.2	DE CAPITAL	0.00
4.2.2.5	PENSIONES Y JUBILACIONES	0.00
4.2.2.5.1	CORRIENTES	0.00
4.2.2.5.2	DE CAPITAL	0.00
4.2.2.7	TRANSFERENCIAS DEL FONDO MEXICANO DEL PETRÓLEO PARA LA ESTABILIZACIÓN Y EL DESARROLLO	0.00
	TOTAL	0.00

EA-03 OTROS INGRESOS Y BENEFICIOS:

Cuenta	Nombre de la Cuenta	Monto	Naturaleza
4.3	OTROS INGRESOS Y BENEFICIOS	0.00	
4.3.1	INGRESOS FINANCIEROS	0.00	
4.3.1.1	INTERESES GANADOS DE TÍTULOS, VALORES Y DEMÁS INSTRUMENTOS FINANCIEROS	0.00	
4.3.1.1.1	INTERNOS	0.00	
4.3.1.1.2	EXTERNOS	0.00	
4.3.1.9	OTROS INGRESOS FINANCIEROS	0.00	
4.3.1.9.1	INTERNOS	0.00	
4.3.1.9.2	EXTERNOS	0.00	
4.3.2	INCREMENTO POR VARIACIÓN DE INVENTARIOS	0.00	
4.3.2.1	INCREMENTO POR VARIACIÓN DE INVENTARIOS DE MERCANCÍAS PARA VENTA	0.00	
4.3.2.2	INCREMENTO POR VARIACIÓN DE INVENTARIOS DE MERCANCÍAS TERMINADAS	0.00	
4.3.2.3	INCREMENTO POR VARIACIÓN DE INVENTARIOS DE MERCANCÍAS EN PROCESO DE ELABORACIÓN	0.00	
4.3.2.4	INCREMENTO POR VARIACIÓN DE INVENTARIOS DE MATERIAS PRIMAS, MATERIAL. Y SUMINISTROS PARA PRODUCCIÓN	0.00	
4.3.2.5	INCREMENTO POR VARIACIÓN DE INVENTARIOS DE MATERIAS PRIMAS, MATERIALES Y SUMINISTROS DE CONSUMO	0.00	
4.3.3	DISMINUCIÓN DEL EXCESO DE ESTIMACIONES POR PÉRDIDA O DETERIORO U OBSOLESCENCIA	0.00	
4.3.3.1	DISMINUCIÓN DEL EXCESO DE ESTIMACIONES POR PÉRDIDA O DETERIORO U OBSOLESCENCIA	0.00	
4.3.4	DISMINUCIÓN DEL EXCESO DE PROVISIONES	0.00	
4.3.4.1	DISMINUCIÓN DEL EXCESO DE PROVISIONES	0.00	
4.3.9	OTROS INGRESOS Y BENEFICIOS VARIOS	0.00	
4.3.9.2	BONIFICACIONES Y DESCUENTOS OBTENIDOS	0.00	
4.3.9.3	DIFERENCIAS POR TIPO DE CAMBIO A FAVOR	0.00	
4.3.9.4	DIFERENCIAS DE COTIZACIONES A FAVOR EN VALORES NEGOCIABLES	0.00	
4.3.9.5	RESULTADO POR POSICIÓN MONETARIA	0.00	
4.3.9.6	UTILIDADES POR PARTICIPACIÓN PATRIMONIAL	0.00	
4.3.9.7	DIFERENCIAS POR REESTRUCTURACIÓN DE	0.00	



SISTEMA OPERADOR DE LOS SERVICIOS DE AGUA POTABLE  
Y ALCANTARILLADO DEL MUNICIPIO DE CHIGNAHUAPAN  
NOTAS AL ESTADO DE ACTIVIDADES  
Al 31 de Octubre de 2023  
(Cifras en pesos)

	DEUDA PÚBLICA A FAVOR	
4.3.9.9	OTROS INGRESOS Y BENEFICIOS VARIOS	0.00
4.3.9.9.1	UTILIDAD POR VENTA DE BIENES PATRIMONIALES	0.00
4.3.9.9.1.1	VENTA DE ACTIVOS FIJOS	0.00
4.3.9.9.1.2	VENTA DE OBJETOS DE VALOR	0.00
4.3.9.9.1.3	VENTA DE ACTIVOS NO PRODUCIDOS	0.00
4.3.9.9.2	RECUPERACIÓN DE INVERSIONES FINANCIERAS REALIZADAS CON FINES DE POLÍTICA	0.00
4.3.9.9.2.1	VENTA DE ACCIONES Y PARTICIPACIONES DE CAPITAL ADQUIRIDAS CON FINES DE POLÍTICA	0.00
4.3.9.9.2.2	VENTA DE OBLIGACIONES NEGOCIABLES ADQUIRIDAS CON FINES DE POLÍTICA	0.00
4.3.9.9.3	RECUPERACIÓN DE INVERSIONES FINANCIERAS REALIZADAS CON FINES DE LIQUIDEZ	0.00
4.3.9.9.3.1	VENTA DE ACCIONES Y PARTICIPACIONES DE CAPITAL	0.00
4.3.9.9.3.1.1	INTERNOS	0.00
4.3.9.9.3.1.2	EXTERNOS	0.00
4.3.9.9.3.2	VENTA DE TÍTULOS Y VALORES REPRESENTATIVOS DE LA DEUDA	0.00
4.3.9.9.3.3	VENTA DE OBLIGACIONES NEGOCIABLES	0.00
	TOTAL	0.00

EA-04 GASTOS Y OTRAS PÉRDIDAS:

Cuenta	Nombre de la Cuenta	Monto	%
5.1	GASTOS DE FUNCIONAMIENTO	7,919,847.90	98.44
5.1.1	SERVICIOS PERSONALES	3,304,497.10	41.07
5.1.1.1	REMUNERACIONES AL PERSONAL DE CARÁCTER PERMANENTE	3,285,516.06	40.84
5.1.1.1.1	DIETAS	0.00	0.00
5.1.1.1.1.1	DIETAS	0.00	0.00
5.1.1.1.1.2	HABERES	0.00	0.00
5.1.1.1.1.2.1	HABERES	0.00	0.00
5.1.1.1.1.3	SUELDOS BASE AL PERSONAL PERMANENTE	3,285,516.06	40.84
5.1.1.1.1.3.1	SUELDOS BASE AL PERSONAL DE BASE	0.00	0.00
5.1.1.1.1.3.2	SUELDO BASE AL PERSONAL DE CONFIANZA	3,285,516.06	40.84
5.1.1.1.1.4	REMUNERACIONES POR ADSCRIPCIÓN LABORAL EN EL EXTRANJERO	0.00	0.00
5.1.1.1.1.4.1	REMUNERACIONES POR ADSCRIPCIÓN LABORAL EN EL EXTRANJERO	0.00	0.00
5.1.1.1.2	REMUNERACIONES AL PERSONAL DE CARÁCTER TRANSITORIO	0.00	0.00
5.1.1.1.2.1	HONORARIOS ASIMILABLES A SALARIOS	0.00	0.00
5.1.1.1.2.1.1	HONORARIOS ASIMILABLES A SALARIOS	0.00	0.00
5.1.1.1.2.2	SUELDOS BASE AL PERSONAL EVENTUAL	0.00	0.00
5.1.1.1.2.2.1	SUELDOS BASE AL PERSONAL EVENTUAL	0.00	0.00
5.1.1.1.2.3	RETRIBUCIONES POR SERVICIOS DE CARÁCTER SOCIAL	0.00	0.00
5.1.1.1.2.3.1	RETRIBUCIONES POR SERVICIOS DE CARÁCTER SOCIAL	0.00	0.00
5.1.1.1.2.4	RETRIB. A LOS REPRESENT. DE LOS TRABAJADORES Y DE LOS PATRONES E N LA JUNTA DE CONCILIACIÓN Y ARBITR.	0.00	0.00
5.1.1.1.2.4.1	RETRIB. A LOS REPRESENT. DE LOS TRABAJADORES Y DE LOS PATRONES E N LA JUNTA DE CONCILIACIÓN Y ARBITR.	0.00	0.00

SISTEMA OPERADOR DE LOS SERVICIOS DE AGUA POTABLE  
Y ALCANTARILLADO DEL MUNICIPIO DE CHIGNAHUAPAN  
NOTAS AL ESTADO DE ACTIVIDADES  
Al 31 de Octubre de 2023  
(Cifras en pesos)

5.1.1.3	REMUNERACIONES ADICIONALES Y ESPECIALES	0.00	0.00
5.1.1.3.1	PRIMAS POR AÑOS DE SERVICIOS EFECTIVOS PRESTADOS	0.00	0.00
5.1.1.3.1.1	PRIMA QUINQUENAL POR AÑOS DE SERVICIOS EFECTIVOS PRESTADOS	0.00	0.00
5.1.1.3.1.2	PRIMA DE ANTIGÜEDAD	0.00	0.00
5.1.1.3.2	PRIMAS DE VACACIONES, DOMINICAL Y GRATIFICACIÓN DE FIN DE AÑO	0.00	0.00
5.1.1.3.2.1	PRIMAS DE VACACIONES Y DOMINICAL	0.00	0.00
5.1.1.3.2.2	AGUINALDO O GRATIFICACIÓN DE FIN DE AÑO	0.00	0.00
5.1.1.3.3	HORAS EXTRAORDINARIAS	0.00	0.00
5.1.1.3.3.1	HORAS EXTRAORDINARIAS	0.00	0.00
5.1.1.3.4	COMPENSACIONES	0.00	0.00
5.1.1.3.4.1	COMPENSACIONES POR TITULACIÓN A NIVEL LICENCIATURA, MAESTRÍA Y DOCTORADO	0.00	0.00
5.1.1.3.4.2	COMPENSACIONES A SUSTITUTOS DE PROF. EN EDO. GRÁVIDO Y PERSONAL DOCENTE CON LICENCIA PREJUBILATORIA	0.00	0.00
5.1.1.3.4.3	COMPENSACIÓN POR ADQUISICIÓN DE MATERIAL DIDÁCTICO	0.00	0.00
5.1.1.3.4.4	COMPENSACIÓN A DOCENTES, PEDAGÓGICAS GENÉRICAS Y ESPECÍFICAS	0.00	0.00
5.1.1.3.4.5	COMPENSACIONES POR SERVICIOS ESPECIALES	0.00	0.00
5.1.1.3.4.6	COMPENSACIONES ADICIONALES POR SERVICIOS ESPECIALES	0.00	0.00
5.1.1.3.4.7	COMPENSACIÓN POR ACTUALIZACIÓN Y FORMACIÓN ACADÉMICA	0.00	0.00
5.1.1.3.4.8	SOBRESUELDOS	0.00	0.00
5.1.1.3.4.9	OTRAS COMPENSACIONES	0.00	0.00
5.1.1.3.5	SOBREHABERES	0.00	0.00
5.1.1.3.5.1	SOBREHABERES	0.00	0.00
5.1.1.3.6	ASIGNACIONES DE TÉCNICO, DE MANDO, POR COMISIÓN, DE VUELO Y DE TÉCNICO ESPECIAL	0.00	0.00
5.1.1.3.6.1	ASIGNACIONES DE TÉCNICO, DE MANDO, POR COMISIÓN, DE VUELO Y DE TÉCNICO ESPECIAL	0.00	0.00
5.1.1.3.7	HONORARIOS ESPECIALES	0.00	0.00
5.1.1.3.7.1	HONORARIOS ESPECIALES	0.00	0.00
5.1.1.3.8	PARTICIPACIONES POR VIGILANCIA EN EL CUMPLIMIENTO DE LAS LEYES Y CUSTODIA DE VALORES	0.00	0.00
5.1.1.3.8.1	PARTICIPACIONES POR VIGILANCIA EN EL CUMPLIMIENTO DE LAS LEYES Y CUSTODIA DE VALORES	0.00	0.00
5.1.1.4	SEGURIDAD SOCIAL	0.00	0.00
5.1.1.4.1	APORTACIONES DE SEGURIDAD SOCIAL	0.00	0.00
5.1.1.4.1.1	APORTACIONES DE SEGURIDAD SOCIAL	0.00	0.00
5.1.1.4.2	APORTACIONES A FONDOS DE VIVIENDA	0.00	0.00
5.1.1.4.2.1	APORTACIONES A FONDOS DE VIVIENDA	0.00	0.00
5.1.1.4.3	APORTACIONES AL SISTEMA PARA EL RETIRO	0.00	0.00
5.1.1.4.3.1	APORTACIONES AL SISTEMA PARA EL RETIRO	0.00	0.00
5.1.1.4.4	APORTACIONES PARA SEGUROS	0.00	0.00
5.1.1.4.4.1	APORTACIONES PARA SEGUROS	0.00	0.00
5.1.1.5	OTRAS PRESTACIONES SOCIALES Y ECONÓMICAS	18,981.04	0.24
5.1.1.5.1	CUOTAS PARA EL FONDO DE AHORRO Y FONDO DE TRABAJO	0.00	0.00
5.1.1.5.1.1	CUOTAS PARA EL FONDO DE AHORRO Y FONDO DE TRABAJO	0.00	0.00
5.1.1.5.2	INDEMNIZACIONES	0.00	0.00

SISTEMA OPERADOR DE LOS SERVICIOS DE AGUA POTABLE  
Y ALCANTARILLADO DEL MUNICIPIO DE CHIGNAHUAPAN  
NOTAS AL ESTADO DE ACTIVIDADES  
Al 31 de Octubre de 2023  
(Cifras en pesos)

5.1.1.5.2.1	INDEMNIZACIONES POR SEPARACIÓN	0.00	0.00
5.1.1.5.2.2	INDEMNIZACIONES POR ACCIDENTE EN EL TRABAJO	0.00	0.00
5.1.1.5.2.3	PRIMA POR RIESGO DE TRABAJO	0.00	0.00
5.1.1.5.2.4	INDEMNIZACIONES POR RIESGO DE TRABAJO	0.00	0.00
5.1.1.5.3	PRESTACIONES Y HABERES DE RETIRO	0.00	0.00
5.1.1.5.3.1	PRESTACIONES Y HABERES DE RETIRO	0.00	0.00
5.1.1.5.4	PRESTACIONES CONTRACTUALES	0.00	0.00
5.1.1.5.4.1	PREVISIÓN SOCIAL MÚLTIPLE PARA PERSONAL DE EDUCACIÓN Y SALUD	0.00	0.00
5.1.1.5.4.2	GRATIFICACIONES GENÉRICAS DE EDUCACIÓN	0.00	0.00
5.1.1.5.4.3	PRESTACIONES ESTABLECIDAS POR CONDICIONES GENERALES DE TRABAJO O CONTRATOS COLECTIVOS DE TRABAJO	0.00	0.00
5.1.1.5.4.4	HOMOLOGACIÓN	0.00	0.00
5.1.1.5.5	APOYOS A LA CAPACITACIÓN DE LOS SERVIDORES PÚBLICOS	0.00	0.00
5.1.1.5.5.1	APOYOS A LA CAPACITACIÓN DE LOS SERVIDORES PÚBLICOS	0.00	0.00
5.1.1.5.9	OTRAS PRESTACIONES SOCIALES Y ECONÓMICAS	18,981.04	0.24
5.1.1.5.9.1	OTRAS PRESTACIONES SOCIALES	18,981.04	0.24
5.1.1.5.9.2	PAGO EXTRAORDINARIO POR RIESGO	0.00	0.00
5.1.1.5.9.3	OTRAS PRESTACIONES	0.00	0.00
5.1.1.6	PAGO DE ESTÍMULOS A SERVIDORES PÚBLICOS	0.00	0.00
5.1.1.6.1	ESTÍMULOS	0.00	0.00
5.1.1.6.1.1	ESTÍMULOS POR PRODUCTIVIDAD Y EFICIENCIA	0.00	0.00
5.1.1.6.1.2	ESTÍMULOS AL PERSONAL OPERATIVO	0.00	0.00
5.1.1.6.2	RECOMPENSAS	0.00	0.00
5.1.1.6.2.1	RECOMPENSAS	0.00	0.00
5.1.2	MATERIALES Y SUMINISTROS	1,168,011.89	14.52
5.1.2.1	MATERIALES DE ADMINISTRACIÓN, EMISIÓN DE DOCUMENTOS Y ARTÍCULOS OFICIALES	100,979.93	1.26
5.1.2.1.1	MATERIALES, ÚTILES Y EQUIPOS MENORES DE OFICINA	40,319.81	0.50
5.1.2.1.1.1	MATERIALES, ÚTILES Y EQUIPOS MENORES DE OFICINA	40,319.81	0.50
5.1.2.1.2	MATERIALES Y ÚTILES DE IMPRESIÓN Y REPRODUCCIÓN	35,850.00	0.45
5.1.2.1.2.1	MATERIALES Y ÚTILES DE IMPRESIÓN Y REPRODUCCIÓN	35,850.00	0.45
5.1.2.1.3	MATERIAL ESTADÍSTICO Y GEOGRÁFICO	0.00	0.00
5.1.2.1.3.1	MATERIAL ESTADÍSTICO Y GEOGRÁFICO	0.00	0.00
5.1.2.1.4	MATERIALES, ÚTILES Y EQUIPOS MENORES DE TECNOLOGÍAS DE LA INFORMACIÓN Y COMUNICACIONES	8,716.39	0.11
5.1.2.1.4.1	MATERIALES, ÚTILES Y EQUIPOS MENORES DE TECNOLOGÍAS DE LA INFORMACIÓN Y COMUNICACIONES	8,716.39	0.11
5.1.2.1.5	MATERIAL IMPRESO E INFORMACIÓN DIGITAL	0.00	0.00
5.1.2.1.5.1	MATERIAL IMPRESO E INFORMACIÓN DIGITAL	0.00	0.00
5.1.2.1.6	MATERIAL DE LIMPIEZA	16,093.73	0.20
5.1.2.1.6.1	MATERIAL DE LIMPIEZA	16,093.73	0.20
5.1.2.1.7	MATERIALES Y ÚTILES DE ENSEÑANZA	0.00	0.00
5.1.2.1.7.1	MATERIALES Y ÚTILES DE ENSEÑANZA	0.00	0.00
5.1.2.1.8	MATERIALES PARA EL REGISTRO E IDENTIFICACIÓN DE BIENES Y PERSONAS	0.00	0.00
5.1.2.1.8.1	REGISTRO E IDENTIFICACIÓN DE BIENES Y PERSONAS	0.00	0.00



SISTEMA OPERADOR DE LOS SERVICIOS DE AGUA POTABLE  
Y ALCANTARILLADO DEL MUNICIPIO DE CHIGNAHUAPAN  
NOTAS AL ESTADO DE ACTIVIDADES  
Al 31 de Octubre de 2023  
(Cifras en pesos)

5.1.2.1.8.2	REGISTRO E IDENTIFICACIÓN VEHICULAR	0.00	0.00
5.1.2.1.8.3	ADQUISICIÓN DE FORMAS VALORADAS	0.00	0.00
5.1.2.2	ALIMENTOS Y UTENSILIOS	26,563.02	0.33
5.1.2.2.1	PRODUCTOS ALIMENTICIOS PARA PERSONAS	26,097.52	0.32
5.1.2.2.1.1	PRODUCTOS ALIMENTICIOS PARA LOS EFECTIVOS QUE PARTICIPEN EN PROGRAMAS DE SEGURIDAD PÚBLICA	0.00	0.00
5.1.2.2.1.2	PRODUCTOS ALIMENTICIOS PARA LOS EFECTIVOS QUE REALICEN LABORES EN CAMPO O DE SUPERVISIÓN	16,105.88	0.20
5.1.2.2.1.3	PRODUCTOS ALIMENTICIOS PARA EL PERSONAL EN LAS INSTALACIONES DE LAS DEPENDENCIAS Y ENTIDADES	9,991.64	0.12
5.1.2.2.1.4	PRODUCTOS ALIMENTICIOS PARA LA POBLACIÓN AFECTADA EN CASO DE DESASTRES NATURALES	0.00	0.00
5.1.2.2.1.5	PRODUCTOS ALIMENTICIOS PARA EL PERSONAL DERIVADO DE SITUACIONES CONTINGENTES	0.00	0.00
5.1.2.2.1.6	PROD. ALIMENTICIOS ASOCIADO A LA PREST. DE SERV. PUB. DE SALUD, EDU., DE REINSERCIÓN SOCIAL Y OTRAS	0.00	0.00
5.1.2.2.2	PRODUCTOS ALIMENTICIOS PARA ANIMALES	0.00	0.00
5.1.2.2.2.1	PRODUCTOS ALIMENTICIOS PARA ANIMALES	0.00	0.00
5.1.2.2.3	UTENSILIOS PARA EL SERVICIO DE ALIMENTACIÓN	465.50	0.01
5.1.2.2.3.1	UTENSILIOS PARA EL SERVICIO DE ALIMENTACIÓN	465.50	0.01
5.1.2.3	MATERIAS PRIMAS Y MATERIALES DE PRODUCCIÓN Y COMERCIALIZACIÓN	0.00	0.00
5.1.2.3.1	PRODUCTOS ALIMENTICIOS, AGROPECUARIOS Y FORESTALES ADQUIRIDOS COMO MATERIA PRIMA	0.00	0.00
5.1.2.3.1.1	PRODUCTOS ALIMENTICIOS, AGROPECUARIOS Y FORESTALES ADQUIRIDOS COMO MATERIA PRIMA	0.00	0.00
5.1.2.3.2	INSUMOS TEXTILES ADQUIRIDOS COMO MATERIA PRIMA	0.00	0.00
5.1.2.3.2.1	INSUMOS TEXTILES ADQUIRIDOS COMO MATERIA PRIMA	0.00	0.00
5.1.2.3.3	PRODUCTOS DE PAPEL, CARTÓN E IMPRESOS ADQUIRIDOS COMO MATERIA PRIMA	0.00	0.00
5.1.2.3.3.1	PRODUCTOS DE PAPEL, CARTÓN E IMPRESOS ADQUIRIDOS COMO MATERIA PRIMA	0.00	0.00
5.1.2.3.4	COMBUSTIBLES, LUBRICANTES, ADITIVOS, CARBÓN Y SUS DERIVADOS ADQUIRIDOS COMO MATERIA PRIMA	0.00	0.00
5.1.2.3.4.1	COMBUSTIBLES, LUBRICANTES, ADITIVOS, CARBÓN Y SUS DERIVADOS ADQUIRIDOS COMO MATERIA PRIMA	0.00	0.00
5.1.2.3.5	PRODUCTOS QUÍMICOS, FARMACÉUTICOS Y DE LABORATORIO ADQUIRIDOS COMO MATERIA PRIMA	0.00	0.00
5.1.2.3.5.1	PRODUCTOS QUÍMICOS, FARMACÉUTICOS Y DE LABORATORIO ADQUIRIDOS COMO MATERIA PRIMA	0.00	0.00
5.1.2.3.6	PRODUCTOS METÁLICOS Y A BASE DE MINERALES NO METÁLICOS ADQUIRIDOS COMO MATERIA PRIMA	0.00	0.00
5.1.2.3.6.1	PRODUCTOS METÁLICOS Y A BASE DE MINERALES NO METÁLICOS ADQUIRIDOS COMO	0.00	0.00

SISTEMA OPERADOR DE LOS SERVICIOS DE AGUA POTABLE  
Y ALCANTARILLADO DEL MUNICIPIO DE CHIGNAHUAPAN  
NOTAS AL ESTADO DE ACTIVIDADES  
Al 31 de Octubre de 2023  
(Cifras en pesos)

	MATERIA PRIMA		
5.1.2.3.7	PRODUCTOS DE CUERO, PIEL, PLÁSTICO Y HULE ADQUIRIDOS COMO MATERIA PRIMA	0.00	0.00
5.1.2.3.7.1	PRODUCTOS DE CUERO, PIEL, PLÁSTICO Y HULE ADQUIRIDOS COMO MATERIA PRIMA	0.00	0.00
5.1.2.3.8	MERCANCÍAS ADQUIRIDAS PARA SU COMERCIALIZACIÓN	0.00	0.00
5.1.2.3.8.1	MERCANCÍAS ADQUIRIDAS PARA SU COMERCIALIZACIÓN	0.00	0.00
5.1.2.3.9	OTROS PRODUCTOS ADQUIRIDOS COMO MATERIA PRIMA	0.00	0.00
5.1.2.3.9.1	OTROS PRODUCTOS ADQUIRIDOS COMO MATERIA PRIMA	0.00	0.00
5.1.2.4	MATERIALES Y ARTÍCULOS DE CONSTRUCCIÓN Y DE REPARACIÓN	680,526.89	8.46
5.1.2.4.1	PRODUCTOS MINERALES NO METÁLICOS	0.00	0.00
5.1.2.4.1.1	PRODUCTOS MINERALES NO METÁLICOS	0.00	0.00
5.1.2.4.2	CEMENTO Y PRODUCTOS DE CONCRETO	57,335.09	0.71
5.1.2.4.2.1	CEMENTO Y PRODUCTOS DE CONCRETO	57,335.09	0.71
5.1.2.4.3	CAL, YESO Y PRODUCTOS DE YESO	9,815.63	0.12
5.1.2.4.3.1	CAL, YESO Y PRODUCTOS DE YESO	9,815.63	0.12
5.1.2.4.4	MADERA Y PRODUCTOS DE MADERA	0.00	0.00
5.1.2.4.4.1	MADERA Y PRODUCTOS DE MADERA	0.00	0.00
5.1.2.4.5	VIDRIO Y PRODUCTOS DE VIDRIO	0.00	0.00
5.1.2.4.5.1	VIDRIO Y PRODUCTOS DE VIDRIO	0.00	0.00
5.1.2.4.6	MATERIAL ELÉCTRICO Y ELECTRÓNICO	12,539.70	0.16
5.1.2.4.6.1	MATERIAL ELÉCTRICO Y ELECTRÓNICO	12,539.70	0.16
5.1.2.4.7	ARTÍCULOS METÁLICOS PARA LA CONSTRUCCIÓN	0.00	0.00
5.1.2.4.7.1	ARTÍCULOS METÁLICOS PARA LA CONSTRUCCIÓN	0.00	0.00
5.1.2.4.8	MATERIALES COMPLEMENTARIOS	1,109.04	0.01
5.1.2.4.8.1	MATERIALES COMPLEMENTARIOS	1,109.04	0.01
5.1.2.4.9	OTROS MATERIALES Y ARTÍCULOS DE CONSTRUCCIÓN Y REPARACIÓN	599,727.43	7.45
5.1.2.4.9.1	OTROS MATERIALES Y ARTÍCULOS DE CONSTRUCCIÓN Y REPARACIÓN	599,727.43	7.45
5.1.2.5	PRODUCTOS QUÍMICOS, FARMACÉUTICOS Y DE LABORATORIO	105,627.35	1.31
5.1.2.5.1	PRODUCTOS QUÍMICOS BÁSICOS	0.00	0.00
5.1.2.5.1.1	PRODUCTOS QUÍMICOS BÁSICOS	0.00	0.00
5.1.2.5.2	FERTILIZANTES, PESTICIDAS Y OTROS AGROQUÍMICOS	0.00	0.00
5.1.2.5.2.1	FERTILIZANTES, PESTICIDAS Y OTROS AGROQUÍMICOS	0.00	0.00
5.1.2.5.3	MEDICINAS Y PRODUCTOS FARMACÉUTICOS	57,207.35	0.71
5.1.2.5.3.1	MEDICINAS Y PRODUCTOS FARMACÉUTICOS	57,207.35	0.71
5.1.2.5.4	MATERIALES, ACCESORIOS Y SUMINISTROS MÉDICOS	0.00	0.00
5.1.2.5.4.1	MATERIALES, ACCESORIOS Y SUMINISTROS MÉDICOS	0.00	0.00
5.1.2.5.4.2	MATERIALES, ACCESORIOS Y SUMINISTROS MÉDICOS PARA EL SECTOR PÚBLICO	0.00	0.00
5.1.2.5.5	MATERIALES, ACCESORIOS Y SUMINISTROS DE LABORATORIO	0.00	0.00
5.1.2.5.5.1	MATERIALES, ACCESORIOS Y SUMINISTROS DE LABORATORIO	0.00	0.00
5.1.2.5.6	FIBRAS SINTÉTICAS, HULES, PLÁSTICOS Y DERIVADOS	0.00	0.00
5.1.2.5.6.1	FIBRAS SINTÉTICAS, HULES, PLÁSTICOS Y	0.00	0.00

SISTEMA OPERADOR DE LOS SERVICIOS DE AGUA POTABLE  
Y ALCANTARILLADO DEL MUNICIPIO DE CHIGNAHUAPAN  
NOTAS AL ESTADO DE ACTIVIDADES  
Al 31 de Octubre de 2023  
(Cifras en pesos)

	DERIVADOS		
5.1.2.5.9	OTROS PRODUCTOS QUÍMICOS	48,420.00	0.60
5.1.2.5.9.1	OTROS PRODUCTOS QUÍMICOS	48,420.00	0.60
5.1.2.6	COMBUSTIBLES, LUBRICANTES Y ADITIVOS	170,066.62	2.11
5.1.2.6.1	COMBUSTIBLES, LUBRICANTES Y ADITIVOS	170,066.62	2.11
5.1.2.6.1.1	COMBUSTIBLES, LUBRICANTES Y ADITIVOS PARA VEHÍCULOS DESTINADOS A SERV. PUB. Y LA OPER. DE PROG. PUB.	170,066.62	2.11
5.1.2.6.1.2	COMBUSTIBLES, LUBRICANTES Y ADITIVOS PARA VEHÍCULOS DESTINADOS A SERVICIOS ADMINISTRATIVOS	0.00	0.00
5.1.2.6.1.3	COMBUSTIBLES, LUBRICANTES Y ADITIVOS PARA VEHÍCULOS ASIGNADOS A LAS Y LOS SERVIDORES PÚBLICOS	0.00	0.00
5.1.2.6.1.4	COMBUSTIBLES, LUBRICANTES Y ADITIVOS PARA MAQUINARIA Y EQUIPO DE PRODUCCIÓN	0.00	0.00
5.1.2.6.2	CARBÓN Y SUS DERIVADOS	0.00	0.00
5.1.2.6.2.1	CARBÓN Y SUS DERIVADOS	0.00	0.00
5.1.2.7	VESTUARIO, BLANCOS, PRENDAS DE PROTECCIÓN Y ARTÍCULOS DEPORTIVOS	50,530.23	0.63
5.1.2.7.1	VESTUARIO Y UNIFORMES	26,625.00	0.33
5.1.2.7.1.1	VESTUARIO Y UNIFORMES	26,625.00	0.33
5.1.2.7.2	PRENDAS DE SEGURIDAD Y PROTECCIÓN PERSONAL	23,905.23	0.30
5.1.2.7.2.1	PRENDAS DE SEGURIDAD Y PROTECCIÓN PERSONAL	23,905.23	0.30
5.1.2.7.3	ARTÍCULOS DEPORTIVOS	0.00	0.00
5.1.2.7.3.1	ARTÍCULOS DEPORTIVOS	0.00	0.00
5.1.2.7.4	PRODUCTOS TEXTILES	0.00	0.00
5.1.2.7.4.1	PRODUCTOS TEXTILES	0.00	0.00
5.1.2.7.5	BLANCOS Y OTROS PRODUCTOS TEXTILES, EXCEPTO PRENDAS DE VESTIR	0.00	0.00
5.1.2.7.5.1	BLANCOS Y OTROS PRODUCTOS TEXTILES, EXCEPTO PRENDAS DE VESTIR	0.00	0.00
5.1.2.8	MATERIALES Y SUMINISTROS PARA SEGURIDAD	0.00	0.00
5.1.2.8.1	SUSTANCIAS Y MATERIALES EXPLOSIVOS	0.00	0.00
5.1.2.8.1.1	SUSTANCIAS Y MATERIALES EXPLOSIVOS	0.00	0.00
5.1.2.8.2	MATERIALES DE SEGURIDAD PÚBLICA	0.00	0.00
5.1.2.8.2.1	MATERIALES DE SEGURIDAD PÚBLICA	0.00	0.00
5.1.2.8.3	PRENDAS DE PROTECCIÓN PARA SEGURIDAD PÚBLICA	0.00	0.00
5.1.2.8.3.1	PRENDAS DE PROTECCIÓN PARA SEGURIDAD PÚBLICA	0.00	0.00
5.1.2.9	HERRAMIENTAS, REFACCIONES Y ACCESORIOS MENORES	33,717.85	0.42
5.1.2.9.1	HERRAMIENTAS MENORES	9,293.13	0.12
5.1.2.9.1.1	HERRAMIENTAS MENORES	9,293.13	0.12
5.1.2.9.2	REFACCIONES Y ACCESORIOS MENORES DE EDIFICIOS	13,056.87	0.16
5.1.2.9.2.1	REFACCIONES Y ACCESORIOS MENORES DE EDIFICIOS	13,056.87	0.16
5.1.2.9.3	REFACCIONES Y ACCESORIOS MENORES DE MOBI LIARIO Y EQUIPO DE ADMINISTRACIÓN, EDUCACIONAL Y RECREATIVO	0.00	0.00
5.1.2.9.3.1	REFACCIONES Y ACCESORIOS MENORES DE MOBI LIARIO Y EQUIPO DE ADMINISTRACIÓN, EDUCACIONAL Y RECREATIVO	0.00	0.00
5.1.2.9.4	REFACCIONES Y ACCESORIOS MENORES DE	0.00	0.00



SISTEMA OPERADOR DE LOS SERVICIOS DE AGUA POTABLE  
Y ALCANTARILLADO DEL MUNICIPIO DE CHIGNAHUAPAN  
NOTAS AL ESTADO DE ACTIVIDADES  
Al 31 de Octubre de 2023  
(Cifras en pesos)

	EQUIPO DE CÓMPUTO Y TECNOLOGÍAS DE LA INFORMACIÓN		
5.1.2.9.4.1	REFACCIONES Y ACCESORIOS MENORES DE EQUIPO DE CÓMPUTO Y TECNOLOGÍAS DE LA INFORMACIÓN	0.00	0.00
5.1.2.9.5	REFACCIONES Y ACCESORIOS MENORES DE EQUIPO E INSTRUMENTAL MÉDICO Y DE LABORATORIO	0.00	0.00
5.1.2.9.5.1	REFACCIONES Y ACCESORIOS MENORES DE EQUIPO E INSTRUMENTAL MÉDICO Y DE LABORATORIO	0.00	0.00
5.1.2.9.6	REFACCIONES Y ACCESORIOS MENORES DE EQUIPO DE TRANSPORTE	10,683.36	0.13
5.1.2.9.6.1	REFACCIONES Y ACCESORIOS MENORES DE EQUIPO DE TRANSPORTE	10,683.36	0.13
5.1.2.9.7	REFACCIONES Y ACCESORIOS MENORES DE EQUIPO DE DEFENSA Y SEGURIDAD	0.00	0.00
5.1.2.9.7.1	REFACCIONES Y ACCESORIOS MENORES DE EQUIPO DE DEFENSA Y SEGURIDAD	0.00	0.00
5.1.2.9.8	REFACCIONES Y ACCESORIOS MENORES DE MAQUINARIA Y OTROS EQUIPOS	684.49	0.01
5.1.2.9.8.1	REFACCIONES Y ACCESORIOS MENORES DE MAQUINARIA Y OTROS EQUIPOS	684.49	0.01
5.1.2.9.9	REFACCIONES Y ACCESORIOS MENORES OTROS BIENES MUEBLES	0.00	0.00
5.1.2.9.9.1	REFACCIONES Y ACCESORIOS MENORES OTROS BIENES MUEBLES	0.00	0.00
5.1.3	SERVICIOS GENERALES	3,447,338.91	42.85
5.1.3.1	SERVICIOS BÁSICOS	1,359,610.15	16.90
5.1.3.1.1	ENERGÍA ELÉCTRICA	1,345,324.72	16.72
5.1.3.1.1.1	SERVICIO DE ENERGÍA ELÉCTRICA	1,345,324.72	16.72
5.1.3.1.1.2	SERVICIO DE ALUMBRADO PÚBLICO	0.00	0.00
5.1.3.1.2	GAS	0.00	0.00
5.1.3.1.2.1	GAS	0.00	0.00
5.1.3.1.3	AGUA	0.00	0.00
5.1.3.1.3.1	SERVICIO DE AGUA	0.00	0.00
5.1.3.1.3.2	SERVICIO DE AGUA PARA RIEGO	0.00	0.00
5.1.3.1.3.3	SERVICIO DE AGUA EN SITUACIONES DE EMERGENCIA	0.00	0.00
5.1.3.1.4	TELEFONÍA TRADICIONAL	4,733.70	0.06
5.1.3.1.4.1	TELEFONÍA TRADICIONAL	4,733.70	0.06
5.1.3.1.5	TELEFONÍA CELULAR	474.14	0.01
5.1.3.1.5.1	TELEFONÍA CELULAR	474.14	0.01
5.1.3.1.6	SERVICIOS DE TELECOMUNICACIONES Y SATÉLITES	0.00	0.00
5.1.3.1.6.1	SERVICIOS DE RADIOLOCALIZACIÓN	0.00	0.00
5.1.3.1.6.2	SERVICIOS DE TELECOMUNICACIONES	0.00	0.00
5.1.3.1.7	SERVICIOS DE ACCESO DE INTERNET, REDES Y PROCESAMIENTO DE INFORMACIÓN	9,077.59	0.11
5.1.3.1.7.1	SERVICIOS DE ACCESO DE INTERNET	0.00	0.00
5.1.3.1.7.2	SERVICIOS DE REDES Y PROCESAMIENTO DE INFORMACIÓN	9,077.59	0.11
5.1.3.1.8	SERVICIOS POSTALES Y TELEGRÁFICOS	0.00	0.00
5.1.3.1.8.1	SERVICIO POSTAL	0.00	0.00
5.1.3.1.8.2	SERVICIO TELEGRÁFICO	0.00	0.00
5.1.3.1.9	SERVICIOS INTEGRALES Y OTROS SERVICIOS	0.00	0.00
5.1.3.1.9.1	SERVICIOS INTEGRALES DE TELECOMUNICACIÓN	0.00	0.00
5.1.3.1.9.2	SERVICIOS INTEGRALES DE INFRAESTRUCTURA	0.00	0.00

SISTEMA OPERADOR DE LOS SERVICIOS DE AGUA POTABLE  
Y ALCANTARILLADO DEL MUNICIPIO DE CHIGNAHUAPAN  
NOTAS AL ESTADO DE ACTIVIDADES  
Al 31 de Octubre de 2023  
(Cifras en pesos)

	DE CÓMPUTO		
5.1.3.1.9.3	OTROS SERVICIOS INTEGRALES	0.00	0.00
5.1.3.2	SERVICIOS DE ARRENDAMIENTO	600,140.52	7.46
5.1.3.2.1	ARRENDAMIENTO DE TERRENOS	0.00	0.00
5.1.3.2.1.1	ARRENDAMIENTO DE TERRENOS	0.00	0.00
5.1.3.2.2	ARRENDAMIENTO DE EDIFICIOS	0.00	0.00
5.1.3.2.2.1	ARRENDAMIENTO DE EDIFICIOS	0.00	0.00
5.1.3.2.3	ARRENDAMIENTO DE MOBILIARIO Y EQUIPO DE ADMINISTRACIÓN, EDUCACIONAL Y RECREATIVO	0.00	0.00
5.1.3.2.3.1	ARRENDAMIENTO DE MOBILIARIO	0.00	0.00
5.1.3.2.3.2	ARRENDAMIENTO DE EQUIPO Y BIENES INFORMÁTICOS	0.00	0.00
5.1.3.2.3.3	ARRENDAMIENTO DE EQUIPO DE TELECOMUNICACIONES	0.00	0.00
5.1.3.2.4	ARRENDAMIENTO DE EQUIPO E INSTRUMENTAL MÉDICO Y DE LABORATORIO	0.00	0.00
5.1.3.2.4.1	ARRENDAMIENTO DE EQUIPO E INSTRUMENTAL MÉDICO Y DE LABORATORIO	0.00	0.00
5.1.3.2.5	ARRENDAMIENTO DE EQUIPO DE TRANSPORTE	0.00	0.00
5.1.3.2.5.1	ARRENDAMIENTO TERRESTRES, AÉREOS, MARÍTIMOS, LACUSTRES Y FLUVIALES PARA SERV. PUB. Y LA OPER. DE PROG.	0.00	0.00
5.1.3.2.5.2	ARRENDAMIENTO DE VEHÍCULOS TERRESTRES, AÉREOS, MARÍTIMOS, LACUSTRES Y FLUVIALES PARA SERV. ADMIN.	0.00	0.00
5.1.3.2.5.3	ARRENDAMIENTO TERRESTRES, AÉREOS, MARÍTIMOS, LACUSTRES Y FLUVIALES	0.00	0.00
5.1.3.2.5.4	DESASTRES NATURALES Y EVENTUALIDADES ARRENDAMIENTO TERRESTRES, AÉREOS, MARÍTIMOS, LACUSTRES Y FLUVIALES PARA LAS Y LOS SERVIDORES PÚBLICOS	0.00	0.00
5.1.3.2.6	ARRENDAMIENTO DE MAQUINARIA, OTROS EQUIPOS Y HERRAMIENTAS	545,140.52	6.78
5.1.3.2.6.1	ARRENDAMIENTO DE MAQUINARIA, OTROS EQUIPOS Y HERRAMIENTAS	545,140.52	6.78
5.1.3.2.7	ARRENDAMIENTO DE ACTIVOS INTANGIBLES	55,000.00	0.68
5.1.3.2.7.1	ARRENDAMIENTO DE ACTIVOS INTANGIBLES	55,000.00	0.68
5.1.3.2.8	ARRENDAMIENTO FINANCIERO	0.00	0.00
5.1.3.2.8.1	ARRENDAMIENTO FINANCIERO	0.00	0.00
5.1.3.2.9	OTROS ARRENDAMIENTOS	0.00	0.00
5.1.3.2.9.1	OTROS ARRENDAMIENTOS	0.00	0.00
5.1.3.3	SERVICIOS PROFESIONALES, CIENTÍFICOS Y TÉCNICOS Y OTROS SERVICIOS	193,441.41	2.40
5.1.3.3.1	SERVICIOS LEGALES, DE CONTABILIDAD, AUDITORÍA Y RELACIONADOS	46,155.20	0.57
5.1.3.3.1.1	SERVICIOS RELACIONADOS CON PROCEDIMIENTOS JURISDICCIONALES	0.00	0.00
5.1.3.3.1.2	OTROS SERVICIOS PARA LA OPERACIÓN DE PROGRAMAS	46,155.20	0.57
5.1.3.3.2	SERVICIOS DE DISEÑO, ARQUITECTURA, INGENIERÍA Y ACTIVIDADES RELACIONADAS	68,965.52	0.86
5.1.3.3.2.1	SERVICIOS DE DISEÑO, ARQUITECTURA, INGENIERÍA Y ACTIVIDADES RELACIONADAS	68,965.52	0.86
5.1.3.3.3	SERVICIOS DE CONSULTORÍA ADMINISTRATIVA, PROCESOS, TÉCNICA Y EN TECNOLOGÍAS DE LA INFORMACIÓN	61,044.83	0.76
5.1.3.3.3.1	SERVICIOS DE INFORMATICA	61,044.83	0.76
5.1.3.3.3.1.1	SERVICIOS DE DESARROLLO DE APLICACIONES	0.00	0.00

SISTEMA OPERADOR DE LOS SERVICIOS DE AGUA POTABLE  
Y ALCANTARILLADO DEL MUNICIPIO DE CHIGNAHUAPAN  
NOTAS AL ESTADO DE ACTIVIDADES  
Al 31 de Octubre de 2023  
(Cifras en pesos)

	INFORMÁTICAS		
5.1.3.3.3.1.2	SERVICIOS ESTADÍSTICOS Y GEOGRÁFICOS	0.00	0.00
5.1.3.3.3.1.3	SERVICIOS RELACIONADOS CON CERTIFICACIÓN DE PROCESOS	0.00	0.00
5.1.3.3.3.1.4	SERVICIOS DE MANTENIMIENTO DE APLICACIONES INFORMÁTICAS	61,044.83	0.76
5.1.3.3.4	SERVICIOS DE CAPACITACIÓN	0.00	0.00
5.1.3.3.4.1	CAPACITACIÓN INSTITUCIONAL	0.00	0.00
5.1.3.3.4.2	CAPACITACIÓN ESPECIALIZADA	0.00	0.00
5.1.3.3.5	SERVICIOS DE INVESTIGACIÓN CIENTÍFICA Y DESARROLLO	0.00	0.00
5.1.3.3.5.1	SERVICIOS DE INVESTIGACIÓN CIENTÍFICA Y DESARROLLO	0.00	0.00
5.1.3.3.6	SERVICIOS DE APOYO ADMINISTRATIVO, FOTOCOPIADO E IMPRESIÓN	17,275.86	0.21
5.1.3.3.6.1	SERVICIOS RELACIONADOS CON TRADUCCIONES	0.00	0.00
5.1.3.3.6.2	SERVICIOS DE APOYO ADMINISTRATIVO	2,275.86	0.03
5.1.3.3.6.3	SERVICIO DE IMPRESIÓN DE DOCUMENTOS Y PAPELERÍA OFICIAL	15,000.00	0.19
5.1.3.3.6.4	SERVICIOS DE IMPRESIÓN DE MATERIAL INFORMATIVO DERIVADO DE LA OPERACIÓN Y ADMINISTRACIÓN	0.00	0.00
5.1.3.3.6.5	INFORMACIÓN EN MEDIOS MASIVOS DERIVADA DE LA OPERACIÓN Y ADMON. DE LAS DEPENDENCIAS Y ENTIDADES	0.00	0.00
5.1.3.3.6.6	SERVICIOS DE DIGITALIZACIÓN	0.00	0.00
5.1.3.3.7	SERVICIOS DE PROTECCIÓN Y SEGURIDAD	0.00	0.00
5.1.3.3.7.1	SERVICIOS DE PROTECCIÓN Y SEGURIDAD	0.00	0.00
5.1.3.3.8	SERVICIOS DE VIGILANCIA	0.00	0.00
5.1.3.3.8.1	SERVICIOS DE VIGILANCIA	0.00	0.00
5.1.3.3.9	SERVICIOS PROFESIONALES, CIENTÍFICOS Y TÉCNICOS INTEGRALES	0.00	0.00
5.1.3.3.9.1	SERVICIOS PROFESIONALES, CIENTÍFICOS Y TÉCNICOS INTEGRALES	0.00	0.00
5.1.3.4	SERVICIOS FINANCIEROS, BANCARIOS Y COMERCIALES	21,433.90	0.27
5.1.3.4.1	SERVICIOS FINANCIEROS Y BANCARIOS	21,433.90	0.27
5.1.3.4.1.1	SERVICIOS FINANCIEROS Y BANCARIOS	21,433.90	0.27
5.1.3.4.2	SERVICIOS DE COBRANZA, INVESTIGACIÓN CREDITICIA Y SIMILAR	0.00	0.00
5.1.3.4.2.1	SERVICIOS DE COBRANZA, INVESTIGACIÓN CREDITICIA Y SIMILAR	0.00	0.00
5.1.3.4.3	SERVICIOS DE RECAUDACIÓN, TRASLADO Y CUSTODIA DE VALORES	0.00	0.00
5.1.3.4.3.1	SERVICIOS DE RECAUDACIÓN, TRASLADO Y CUSTODIA DE VALORES	0.00	0.00
5.1.3.4.4	SEGUROS DE RESPONSABILIDAD PATRIMONIAL Y FIANZAS	0.00	0.00
5.1.3.4.4.1	SEGUROS DE RESPONSABILIDAD PATRIMONIAL Y FIANZAS	0.00	0.00
5.1.3.4.5	SEGUROS DE BIENES PATRIMONIALES	0.00	0.00
5.1.3.4.5.1	SEGUROS DE BIENES PATRIMONIALES	0.00	0.00
5.1.3.4.5.2	SEGUROS CONTRA DESASTRES NATURALES	0.00	0.00
5.1.3.4.6	ALMACENAJE, ENVASE Y EMBALAJE	0.00	0.00
5.1.3.4.6.1	ALMACENAJE, ENVASE Y EMBALAJE	0.00	0.00
5.1.3.4.7	FLETES Y MANIOBRAS	0.00	0.00
5.1.3.4.7.1	FLETES Y MANIOBRAS	0.00	0.00
5.1.3.4.8	COMISIONES POR VENTAS	0.00	0.00



SISTEMA OPERADOR DE LOS SERVICIOS DE AGUA POTABLE  
Y ALCANTARILLADO DEL MUNICIPIO DE CHIGNAHUAPAN  
NOTAS AL ESTADO DE ACTIVIDADES  
Al 31 de Octubre de 2023  
(Cifras en pesos)

5.1.3.4.8.1	COMISIONES POR VENTAS	0.00	0.00
5.1.3.4.9	SERVICIOS FINANCIEROS, BANCARIOS Y COMERCIALES INTEGRALES	0.00	0.00
5.1.3.4.9.1	SERVICIOS FINANCIEROS, BANCARIOS Y COMERCIALES INTEGRALES	0.00	0.00
5.1.3.5	SERVICIOS DE INSTALACIÓN, REPARACIÓN, MANTENIMIENTO Y CONSERVACIÓN	514,653.03	6.40
5.1.3.5.1	CONSERVACIÓN Y MANTENIMIENTO MENOR DE INMUEBLES	231,844.83	2.88
5.1.3.5.1.1	MANTENIMIENTO Y CONSERVACIÓN MENOR DE INMUEBLES PARA LA PRESTACIÓN DE SERVICIOS ADMINISTRATIVOS	0.00	0.00
5.1.3.5.1.2	MANTENIMIENTO Y CONSERVACIÓN MENOR DE INMUEBLES PARA LA PRESTACIÓN DE SERVICIOS PÚBLICOS	231,844.83	2.88
5.1.3.5.2	INSTALACIÓN, REPARACIÓN Y MANTENIMIENTO DE MOBILIARI O Y EQUIPO DE ADMÓN., EDUCACIONAL Y RECR	0.00	0.00
5.1.3.5.2.1	INSTALACIÓN, REPARACIÓN Y MANTENIMIENTO DE MOBILIARI O Y EQUIPO DE ADMÓN., EDUCACIONAL Y RECR	0.00	0.00
5.1.3.5.3	INSTALACIÓN, REPARACIÓN Y MANTENIMIENTO DE EQUIPO DE CÓMPUTO Y TECNOLOGÍAS DE LA INFORMACIÓN	7,119.83	0.09
5.1.3.5.3.1	INSTALACIÓN, REPARACIÓN Y MANTENIMIENTO DE EQUIPO DE CÓMPUTO Y TECNOLOGÍAS DE LA INFORMACIÓN	7,119.83	0.09
5.1.3.5.4	INSTALACIÓN, REPARACIÓN Y MANTENIMIENTO DE EQUIPO E INSTRUMENTAL MÉDICO Y DE LABORATORIO	0.00	0.00
5.1.3.5.4.1	INSTALACIÓN, REPARACIÓN Y MANTENIMIENTO DE EQUIPO E INSTRUMENTAL MÉDICO Y DE LABORATORIO	0.00	0.00
5.1.3.5.5	REPARACIÓN Y MANTENIMIENTO DE EQUIPO DE TRANSPORTE	33,765.62	0.42
5.1.3.5.5.1	REPARACIÓN Y MANTENIMIENTO DE EQUIPO DE TRANSPORTE	33,765.62	0.42
5.1.3.5.6	REPARACIÓN Y MANTENIMIENTO DE EQUIPO DE DEFENSA Y SEGURIDAD	0.00	0.00
5.1.3.5.6.1	REPARACIÓN Y MANTENIMIENTO DE EQUIPO DE DEFENSA Y SEGURIDAD	0.00	0.00
5.1.3.5.7	INSTALACIÓN, REPARACIÓN Y MANTENIMIENTO DE MAQUINARIA, OTROS EQUIPOS Y HERRAMIENTA	239,922.75	2.98
5.1.3.5.7.1	INSTALACIÓN, REPARACIÓN Y MANTENIMIENTO DE MAQUINARIA Y OTROS EQUIPOS	239,922.75	2.98
5.1.3.5.7.2	INSTALACIÓN, REPARACIÓN Y MANTENIMIENTO DE MAQUINARIA Y EQUIPO DE TRABAJO ESPECÍFICO	0.00	0.00
5.1.3.5.7.3	INSTALACIÓN, REPARACIÓN Y MANTENIMIENTO DE PLANTAS E INSTALACIONES PRODUCTIVAS	0.00	0.00
5.1.3.5.8	SERVICIOS DE LIMPIEZA Y MANEJO DE DESECHOS	2,000.00	0.02
5.1.3.5.8.1	SERVICIOS DE LIMPIEZA Y MANEJO DE DESECHOS	2,000.00	0.02
5.1.3.5.9	SERVICIOS DE JARDINERÍA Y FUMIGACIÓN	0.00	0.00
5.1.3.5.9.1	SERVICIOS DE JARDINERÍA Y FUMIGACIÓN	0.00	0.00
5.1.3.6	SERVICIOS DE COMUNICACIÓN SOCIAL Y	7,400.72	0.09

SISTEMA OPERADOR DE LOS SERVICIOS DE AGUA POTABLE  
Y ALCANTARILLADO DEL MUNICIPIO DE CHIGNAHUAPAN  
NOTAS AL ESTADO DE ACTIVIDADES  
Al 31 de Octubre de 2023  
(Cifras en pesos)

	PUBLICIDAD		
5.1.3.6.1	DIFUSIÓN POR RADIO, TELEVISIÓN Y OTROS MEDIOS DE MENSAJES S OBRE PROGRAM. Y ACTIVID. GUBERNAMENTALES	0.00	0.00
5.1.3.6.1.1	DIFUSIÓN POR RADIO, TELEVISIÓN Y OTROS MEDIOS DE MENSAJES S OBRE PROGRAM. Y ACTIVID. GUBERNAMENTALES	0.00	0.00
5.1.3.6.2	DIFUSIÓN POR RADIO, TELEVISIÓN Y OTROS MEDIOS DE MENSAJES C OMER. PARA PROMO. LA VNTA DE BIE. O SERV	7,400.72	0.09
5.1.3.6.2.1	DIFUSIÓN POR RADIO, TELEVISIÓN Y OTROS MEDIOS DE MENSAJES C OMER. PARA PROMO. LA VNTA DE BIE. O SERV	7,400.72	0.09
5.1.3.6.3	SERVICIOS DE CREATIVIDAD, PREPRODUCCIÓN Y PRODUCCIÓN DE PUBLICIDA D, EXCEPTO INTERNET	0.00	0.00
5.1.3.6.3.1	SERVICIOS DE CREATIVIDAD, PREPRODUCCIÓN Y PRODUCCIÓN DE PUBLICIDA D, EXCEPTO INTERNET	0.00	0.00
5.1.3.6.4	SERVICIOS DE REVELADO DE FOTOGRAFÍAS	0.00	0.00
5.1.3.6.4.1	SERVICIOS DE REVELADO DE FOTOGRAFÍAS	0.00	0.00
5.1.3.6.5	SERVICIOS DE LA INDUSTRIA FÍLMICA, DEL SONIDO Y DEL VIDEO	0.00	0.00
5.1.3.6.5.1	SERVICIOS DE LA INDUSTRIA FÍLMICA, DEL SONIDO Y DEL VIDEO	0.00	0.00
5.1.3.6.6	SERVICIO DE CREACIÓN Y DIFUSIÓN DE CONTENIDO EXCLUSIVAMENTE A TRAVÉS DE INTERNET	0.00	0.00
5.1.3.6.6.1	SERVICIO DE CREACIÓN Y DIFUSIÓN DE CONTENIDO EXCLUSIVAMENTE A TRAVÉS DE INTERNET	0.00	0.00
5.1.3.6.9	OTROS SERVICIOS DE INFORMACIÓN	0.00	0.00
5.1.3.6.9.1	OTROS SERVICIOS DE INFORMACIÓN	0.00	0.00
5.1.3.7	SERVICIOS DE TRASLADO Y VIÁTICOS	53,904.35	0.67
5.1.3.7.1	PASAJES AÉREOS	0.00	0.00
5.1.3.7.1.1	PASAJES AÉREOS NACIONALES	0.00	0.00
5.1.3.7.1.2	PASAJES AÉREOS INTERNACIONALES	0.00	0.00
5.1.3.7.2	PASAJES TERRESTRES	13,384.96	0.17
5.1.3.7.2.1	PASAJES TERRESTRES NACIONALES	13,384.96	0.17
5.1.3.7.2.2	PASAJES TERRESTRES INTERNACIONALES	0.00	0.00
5.1.3.7.3	PASAJES MARÍTIMOS, LACUSTRES Y FLUVIALES	0.00	0.00
5.1.3.7.3.1	PASAJES MARÍTIMOS, LACUSTRES Y FLUVIALES	0.00	0.00
5.1.3.7.4	AUTOTRANSPORTE	0.00	0.00
5.1.3.7.4.1	AUTOTRANSPORTE	0.00	0.00
5.1.3.7.5	VIÁTICOS EN EL PAÍS	40,519.39	0.50
5.1.3.7.5.1	VIÁTICOS EN EL PAÍS	40,519.39	0.50
5.1.3.7.6	VIÁTICOS EN EL EXTRANJERO	0.00	0.00
5.1.3.7.6.1	VIÁTICOS EN EL EXTRANJERO	0.00	0.00
5.1.3.7.7	GASTOS DE INSTALACIÓN Y TRASLADO DE MENAJE	0.00	0.00
5.1.3.7.7.1	GASTOS DE INSTALACIÓN Y TRASLADO DE MENAJE	0.00	0.00
5.1.3.7.8	SERVICIOS INTEGRALES DE TRASLADO Y VIÁTICOS	0.00	0.00
5.1.3.7.8.1	SERVICIOS INTEGRALES DE TRASLADO Y VIÁTICOS NACIONALES EN EL DESEMPEÑO DE COMISIONES Y FUNCIONES	0.00	0.00
5.1.3.7.8.2	SERVICIOS INTEGRALES DE TRASLADO Y	0.00	0.00

SISTEMA OPERADOR DE LOS SERVICIOS DE AGUA POTABLE  
Y ALCANTARILLADO DEL MUNICIPIO DE CHIGNAHUAPAN  
NOTAS AL ESTADO DE ACTIVIDADES  
Al 31 de Octubre de 2023  
(Cifras en pesos)

	VIÁTICOS EN EL EXTRANJERO EN EL		
	DESEMPEÑO DE COMISIONES Y FUNCION		
5.1.3.7.9	OTROS SERVICIOS DE TRASLADO Y HOSPEDAJE	0.00	0.00
5.1.3.7.9.1	OTROS SERVICIOS DE TRASLADO Y HOSPEDAJE	0.00	0.00
5.1.3.7.9.2	GASTOS PARA OPERATIVOS Y TRABAJOS DE	0.00	0.00
	CAMPO EN ÁREAS RURALES		
5.1.3.8	SERVICIOS OFICIALES	44,120.69	0.55
5.1.3.8.1	GASTOS DE CEREMONIAL	0.00	0.00
5.1.3.8.1.1	GASTOS DE CEREMONIAL	0.00	0.00
5.1.3.8.2	GASTOS DE ORDEN SOCIAL Y CULTURAL	44,120.69	0.55
5.1.3.8.2.1	GASTOS DE ORDEN SOCIAL	44,120.69	0.55
5.1.3.8.2.2	GASTOS DE ORDEN CULTURAL	0.00	0.00
5.1.3.8.3	CONGRESOS Y CONVENCIONES	0.00	0.00
5.1.3.8.3.1	CONGRESOS Y CONVENCIONES	0.00	0.00
5.1.3.8.4	EXPOSICIONES	0.00	0.00
5.1.3.8.4.1	EXPOSICIONES	0.00	0.00
5.1.3.8.5	GASTOS DE REPRESENTACIÓN	0.00	0.00
5.1.3.8.5.1	GASTOS DE REPRESENTACIÓN	0.00	0.00
5.1.3.9	OTROS SERVICIOS GENERALES	652,634.14	8.11
5.1.3.9.1	SERVICIOS FUNERARIOS Y DE CEMENTERIOS	0.00	0.00
5.1.3.9.1.1	SERVICIOS FUNERARIOS Y DE CEMENTERIOS	0.00	0.00
5.1.3.9.2	IMPUESTOS Y DERECHOS	554,070.14	6.89
5.1.3.9.2.1	OTROS IMPUESTOS Y DERECHOS	554,070.14	6.89
5.1.3.9.2.2	IMPUESTOS Y DERECHOS DE EXPORTACIÓN	0.00	0.00
5.1.3.9.3	IMPUESTOS Y DERECHOS DE IMPORTACIÓN	0.00	0.00
5.1.3.9.3.1	IMPUESTOS Y DERECHOS DE IMPORTACIÓN	0.00	0.00
5.1.3.9.4	SENTENCIAS Y RESOLUCIONES POR	0.00	0.00
	JUDICIALES AUTORIDAD COMPETENTE		
5.1.3.9.4.1	LAUDOS LABORALES	0.00	0.00
5.1.3.9.4.2	INDEMNIZACIONES POR EXPROPIACIONES	0.00	0.00
5.1.3.9.4.3	OTRAS EROGACIONES POR RESOLUCIONES DE	0.00	0.00
	AUTORIDAD COMPETENTE		
5.1.3.9.5	PENAS, MULTAS, ACCESORIOS Y	0.00	0.00
	ACTUALIZACIONES		
5.1.3.9.5.1	PENAS, MULTAS, ACCESORIOS Y	0.00	0.00
	ACTUALIZACIONES		
5.1.3.9.6	OTROS GASTOS POR RESPONSABILIDADES	0.00	0.00
5.1.3.9.6.1	PÉRDIDAS DEL ERARIO ESTATAL	0.00	0.00
5.1.3.9.6.2	OTROS GASTOS POR RESPONSABILIDADES	0.00	0.00
5.1.3.9.8	IMPUESTO SOBRE NÓMINAS Y OTROS QUE SE	98,564.00	1.23
	DERIVEN DE UNA RELACIÓN LABORAL		
5.1.3.9.8.1	IMPUESTO SOBRE NÓMINAS Y OTROS QUE SE	98,564.00	1.23
	DERIVEN DE UNA RELACIÓN LABORAL		
5.1.3.9.9	OTROS SERVICIOS GENERALES	0.00	0.00
5.1.3.9.9.1	GASTOS POR ACTIVIDADES DE COORDINACIÓN	0.00	0.00
	CON EL GOBERNADOR ELECTO		
5.1.3.9.9.2	SUBCONTRATACIÓN DE SERVICIOS CON	0.00	0.00
	TERCEROS		
5.1.3.9.9.3	OTROS SERVICIOS GENERALES	0.00	0.00
5.2	TRANSFERENCIAS, ASIGNACIONES, SUBSIDIOS	103,965.52	1.29
	Y OTRAS AYUDAS		
5.2.1	TRANSFERENCIAS INTERNAS Y ASIGNACIONES	0.00	0.00
	AL SECTOR PÚBLICO		
5.2.1.1	ASIGNACIONES AL SECTOR PÚBLICO	0.00	0.00
5.2.1.1.1	ASIGNACIONES PRESUPUESTARIAS AL PODER	0.00	0.00
	EJECUTIVO		
5.2.1.1.1.1	ASIGNACIONES PRESUPUESTARIAS AL PODER	0.00	0.00
	EJECUTIVO		



SISTEMA OPERADOR DE LOS SERVICIOS DE AGUA POTABLE  
Y ALCANTARILLADO DEL MUNICIPIO DE CHIGNAHUAPAN  
NOTAS AL ESTADO DE ACTIVIDADES  
Al 31 de Octubre de 2023  
(Cifras en pesos)

5.2.1.1.2	ASIGNACIONES PRESUPUESTARIAS AL PODER LEGISLATIVO	0.00	0.00
5.2.1.1.2.1	ASIGNACIONES PRESUPUESTARIAS AL PODER LEGISLATIVO PARA SERVICIOS PERSONALES	0.00	0.00
5.2.1.1.2.2	ASIGNACIONES PRESUPUESTARIAS AL PODER LEGISLATIVO PARA MATERIALES Y SUMINISTROS	0.00	0.00
5.2.1.1.2.3	ASIGNACIONES PRESUPUESTARIAS AL PODER LEGISLATIVO PARA SERVICIOS GENERALES	0.00	0.00
5.2.1.1.2.4	ASIGNACIONES PRES. AL PODER LEGISLATIVO PARA TRANSFERENCIAS, ASIGNACIONES, SUBSIDIOS Y OTRAS AYUDAS	0.00	0.00
5.2.1.1.2.5	ASIGNACIONES PRESUPUESTARIAS AL PODER LEGISLATIVO PARA BIENES MUEBLES, INMUEBLES E INTANGIBLES	0.00	0.00
5.2.1.1.2.6	ASIGNACIONES PRESUPUESTARIAS AL PODER LEGISLATIVO PARA INVERSIÓN PÚBLICA	0.00	0.00
5.2.1.1.2.7	ASIGNACIONES PRESUPUESTARIAS AL PODER LEGISLATIVO PARA INVERSIONES FINANCIERAS Y OTRAS PROVISIONES	0.00	0.00
5.2.1.1.3	ASIGNACIONES PRESUPUESTARIAS AL PODER JUDICIAL	0.00	0.00
5.2.1.1.3.1	ASIGNACIONES PRESUPUESTARIAS AL PODER JUDICIAL PARA SERVICIOS PERSONALES	0.00	0.00
5.2.1.1.3.2	ASIGNACIONES PRESUPUESTARIAS AL PODER JUDICIAL PARA MATERIALES Y SUMINISTROS	0.00	0.00
5.2.1.1.3.3	ASIGNACIONES PRESUPUESTARIAS AL PODER JUDICIAL PARA SERVICIOS GENERALES	0.00	0.00
5.2.1.1.3.4	ASIGNACIONES PRES. AL PODER JUDICIAL PARA TRANSFERENCIAS, ASIGNACIONES, SUBSIDIOS Y OTRAS AYUDAS	0.00	0.00
5.2.1.1.3.5	ASIGNACIONES PRESUPUESTARIAS AL PODER JUDICIAL PARA BIENES MUEBLES, INMUEBLES E INTANGIBLES	0.00	0.00
5.2.1.1.3.6	ASIGNACIONES PRESUPUESTARIAS AL PODER JUDICIAL PARA INVERSIÓN PÚBLICA	0.00	0.00
5.2.1.1.3.7	ASIGNACIONES PRES. AL PODER JUDICIAL PARA INVERSIONES FINANCIERAS Y OTRAS PROVISIONES	0.00	0.00
5.2.1.1.4	ASIGNACIONES PRESUPUESTARIAS A ÓRGANOS AUTÓNOMOS	0.00	0.00
5.2.1.1.4.1	ASIGNACIONES PRESUPUESTARIAS A ORGANISMOS CONSTITUCIONALMENTE AUTÓNOMOS PARA SERVICIOS PERSONALES	0.00	0.00
5.2.1.1.4.2	ASIGNACIONES PRES. A ORGANISMOS CONSTITUCIONALMENTE AUTÓNOMOS PARA MATERIALES Y SUMINISTROS	0.00	0.00
5.2.1.1.4.3	ASIGNACIONES PRESUPUESTARIAS A ORGANISMOS CONSTITUCIONALMENTE AUTÓNOMOS PARA SERVICIOS GENERALES	0.00	0.00
5.2.1.1.4.4	ASIG. PRES. A ORG CONST. AUTÓNOMOS PARA TRANSFERENCIAS, ASIGNACIONES, SUBSIDIOS Y OTRAS AYUDAS	0.00	0.00
5.2.1.1.4.5	ASIG. PRES. A ORG. CONSTITUCIONALMENTE AUTÓNOMOS PARA BIENES MUEBLES, INMUEBLES E INTANGIBLES	0.00	0.00
5.2.1.1.4.6	ASIGNACIONES PRESUPUESTARIAS A ORGANISMOS CONSTITUCIONALMENTE	0.00	0.00

SISTEMA OPERADOR DE LOS SERVICIOS DE AGUA POTABLE  
Y ALCANTARILLADO DEL MUNICIPIO DE CHIGNAHUAPAN  
NOTAS AL ESTADO DE ACTIVIDADES  
Al 31 de Octubre de 2023  
(Cifras en pesos)

5.2.1.1.4.7	AUTÓNOMOS PARA INVERSIÓN PÚBLICA ASIG. PRES. A ORG. CONST. AUTÓNOMOS PARA INVERSIONES FINANCIERAS Y OTRAS PROVISIONES	0.00	0.00
5.2.1.2	TRANSFERENCIAS INTERNAS AL SECTOR PÚBLICO	0.00	0.00
5.2.1.2.5	TRANSFERENCIAS OTORGADAS A ENTIDADES PARAESTATALES NO EMPRESARIALES Y NO FINANCIERAS	0.00	0.00
5.2.1.2.5.1	TRANS. INTERNAS A ENTIDADES PARAESTATALES NO EMPR. Y NO FINANCIERAS PARA SERVICIOS PERSONALES	0.00	0.00
5.2.1.2.5.2	TRANS. INTERNAS A ENTIDADES PARAESTATALES NO EMPR. Y NO FINANCIERAS PARA MATERIALES Y SUMINISTROS	0.00	0.00
5.2.1.2.5.3	TRANS. INTERNAS A ENTIDADES PARAESTATALES NO EMPR. Y NO FINANCIERAS PARA SERVICIOS GENERALES	0.00	0.00
5.2.1.2.5.4	TRANS. INT. A ENTIDADES PARAESTATALES NO EMPR. Y NO FINA. PARA TRANS., ASIG., SUB. Y OTRAS AYUDAS	0.00	0.00
5.2.1.2.5.5	TRANS. INTERNAS A ENTIDADES PARAESTATALES NO EMPR. Y NO FINAN. PARA MUEB., INMUEB. E INTANGIBLES	0.00	0.00
5.2.1.2.5.6	TRANS. INTERNAS A ENTIDADES PARAESTATALES NO EMPR. Y NO FINANCIERAS PARA INVERSIÓN PÚBLICA	0.00	0.00
5.2.1.2.5.7	TRANS. INTERNAS A ENTIDADES PARAESTATALES NO EMPR. Y NO FINA, PARA INV. FINA. Y OTRAS PROVISIONES	0.00	0.00
5.2.1.2.6	TRANSFERENCIAS INTERNAS OTORGADAS A ENTIDADES PARAESTATALES EMPRESARIALES Y NO FINANCIERAS	0.00	0.00
5.2.1.2.6.1	TRANSFERENCIAS INTERNAS OTORGADAS A ENTIDADES PARAESTATALES EMPRESARIALES Y NO FINANCIERAS	0.00	0.00
5.2.1.2.7	TRANSFERENCIAS INTERNAS OTORGADAS A FIDEICOMISOS PÚBLICOS EMPRESARIALES Y NO FINANCIERAS	0.00	0.00
5.2.1.2.7.1	TRANSFERENCIAS INTERNAS OTORGADAS A FIDEICOMISOS PÚBLICOS EMPRESARIALES Y NO FINANCIERAS	0.00	0.00
5.2.1.2.8	TRANSFERENCIAS INTERNAS OTORGADAS A INSTITUCIONES PARAESTATALES PÚBLICAS FINANCIERAS	0.00	0.00
5.2.1.2.8.1	TRANSFERENCIAS INTERNAS OTORGADAS A INSTITUCIONES PARAESTATALES PÚBLICAS FINANCIERAS	0.00	0.00
5.2.1.2.9	TRANSFERENCIAS INTERNAS OTORGADAS A FIDEICOMISOS PÚBLICOS FINANCIEROS	0.00	0.00
5.2.1.2.9.1	TRANSFERENCIAS INTERNAS OTORGADAS A FIDEICOMISOS PÚBLICOS FINANCIEROS	0.00	0.00
5.2.2	TRANSFERENCIAS AL RESTO DEL SECTOR PÚBLICO	0.00	0.00
5.2.2.1	TRANSFERENCIAS A ENTIDADES PARAESTATALES	0.00	0.00
5.2.2.1.1	TRANSFERENCIAS OTORGADAS A ENTIDADES PARAESTATALES NO EMPRESARIALES Y NO FINANCIERAS	0.00	0.00

SISTEMA OPERADOR DE LOS SERVICIOS DE AGUA POTABLE  
Y ALCANTARILLADO DEL MUNICIPIO DE CHIGNAHUAPAN  
NOTAS AL ESTADO DE ACTIVIDADES  
Al 31 de Octubre de 2023  
(Cifras en pesos)

5.2.2.1.1.1	TRANS. OTORGADAS A ENTIDADES PARAESTATALES NO EMPR. Y NO FINANCIERAS PARA SERVICIOS PERSONALES	0.00	0.00
5.2.2.1.1.2	TRANS. OTORGADAS A ENTIDADES PARAESTATALES NO EMPR. Y NO FINANCIERAS PARA MATERIALES Y SUMINISTROS	0.00	0.00
5.2.2.1.1.3	TRANS. OTORGADAS A ENTIDADES PARAESTATALES EMPRESARIALES Y NO FINANCIERAS PARA SERVICIOS GENERALES	0.00	0.00
5.2.2.1.1.4	TRANS. OTORGADAS A ENTIDADES PARAESTATALES NO EMPR. Y NO FINE. PARA TRANS, ASIG, SUB Y OTRAS AYUDAS	0.00	0.00
5.2.2.1.1.5	TRANS. OTORGADAS A ENTIDADES PARAESTATALES NO EMPR. Y NO FINANCIERAS PARA MUEB., INMU. E INTANGIBLES	0.00	0.00
5.2.2.1.1.6	TRANS. OTORGADAS A ENTIDADES PARAESTATALES NO EMPRESARIALES Y NO FINANCIERAS PARA INVERSIÓN PÚBLICA	0.00	0.00
5.2.2.1.1.7	TRANS. OTORGADAS A ENTIDADES PARAESTATALES NO EMPR. Y NO FINA. PARA INV. FINA. Y OTRAS PROVISIONES	0.00	0.00
5.2.2.1.2	TRANSFERENCIAS OTORGADAS PARA ENTIDADES PARAESTATALES EMPRESARIALES Y NO FINANCIERAS	0.00	0.00
5.2.2.1.2.1	TRANS. OTORGADAS PARA ENTIDADES PARAESTATALES EMPRESARIALES Y NO FINANCIERAS PARA SERVICIOS PERSONAL	0.00	0.00
5.2.2.1.2.2	TRANS. OTORGADAS PARA ENTIDADES PARAESTATALES EMPR. Y NO FINANCIERAS PARA MATERIALES Y SUMINISTROS	0.00	0.00
5.2.2.1.2.3	TRANS. OTORGADAS PARA ENTIDADES PARAESTATALES EMPRESARIALES Y NO FINANCIERAS PARA SERVICIOS GRAL.	0.00	0.00
5.2.2.1.2.4	TRANS. OTORGADAS PARA ENTIDADES PARAESTATALES EMPR. Y NO FINA. PARA TRANS, ASIG, SUB Y OTRAS AYUDAS	0.00	0.00
5.2.2.1.2.5	TRANS. OTORGADAS PARA ENTIDADES PARAESTATALES EMPR. Y NO FINA. PARA MUEBLES, INMUEBLES E INTANGIBLES	0.00	0.00
5.2.2.1.2.6	TRANS. OTORGADAS PARA ENTIDADES PARAESTATALES EMPRESARIALES Y NO FINANCIERAS PARA INVERSIÓN PÚBLICA	0.00	0.00
5.2.2.1.2.7	TRANS. OTORGADAS PARA ENTIDADES PARAESTATALES EMPR. Y NO FINA. PARA INV. FINA. Y OTRAS PROV.	0.00	0.00
5.2.2.1.3	TRANSFERENCIAS OTORGADAS PARA INSTITUCIONES PARAESTATALES PÚBLICAS FINANCIERAS	0.00	0.00
5.2.2.1.3.1	TRANSFERENCIAS OTORGADAS PARA INSTITUCIONES PARAESTATALES PÚBLICAS FINANCIERAS	0.00	0.00
5.2.2.2	TRANSFERENCIAS A ENTIDADES FEDERATIVAS Y MUNICIPIOS	0.00	0.00
5.2.2.2.1	PROGRAMA PARA EL FORTALECIMIENTO PARA LA SEGURIDAD (FORTASEG)	0.00	0.00
5.2.2.2.2	TRANSFERENCIAS PARA LA INFRAESTRUCTURA	0.00	0.00
5.2.2.2.3	OTRAS TRANSFERENCIAS	0.00	0.00
5.2.2.2.4	TRANSFERENCIAS A FIDEICOMISOS DE	0.00	0.00



SISTEMA OPERADOR DE LOS SERVICIOS DE AGUA POTABLE  
Y ALCANTARILLADO DEL MUNICIPIO DE CHIGNAHUAPAN  
NOTAS AL ESTADO DE ACTIVIDADES  
Al 31 de Octubre de 2023  
(Cifras en pesos)

	ENTIDADES FEDERATIVAS Y MUNICIPIOS		
5.2.3	SUBSIDIOS Y SUBVENCIONES	0.00	0.00
5.2.3.1	SUBSIDIOS	0.00	0.00
5.2.3.1.1	SUBSIDIOS A LA PRODUCCIÓN	0.00	0.00
5.2.3.1.1.1	SUBSIDIOS A PROYECTOS PRODUCTIVOS PARA EL SECTOR PRIMARIO	0.00	0.00
5.2.3.1.1.2	OTROS SUBSIDIOS A LA PRODUCCIÓN	0.00	0.00
5.2.3.1.2	SUBSIDIOS A LA DISTRIBUCIÓN	0.00	0.00
5.2.3.1.2.1	FOMENTO A PROYECTOS DE COMERCIALIZACIÓN Y DISTRIBUCIÓN	0.00	0.00
5.2.3.1.3	SUBSIDIOS A LA INVERSIÓN	0.00	0.00
5.2.3.1.3.1	SUBSIDIO A LA INVERSIÓN ECONÓMICA EN EL ESTADO	0.00	0.00
5.2.3.1.3.2	SUBSIDIO A LA ACTIVIDAD TURÍSTICA EN EL ESTADO	0.00	0.00
5.2.3.1.3.3	OTROS SUBSIDIOS A LA INVERSIÓN	0.00	0.00
5.2.3.1.4	SUBSIDIOS A LA PRESTACIÓN DE SERVICIOS PÚBLICOS	0.00	0.00
5.2.3.1.4.1	SUBSIDIOS A LA PRESTACIÓN DE SERVICIOS PÚBLICOS	0.00	0.00
5.2.3.1.5	SUBSIDIOS PARA CUBRIR DIFERENCIALES DE TASA DE INTERÉS	0.00	0.00
5.2.3.1.5.1	SUBSIDIOS PARA CUBRIR DIFERENCIALES DE TASA DE INTERÉS	0.00	0.00
5.2.3.1.6	SUBSIDIOS A LA VIVIENDA	0.00	0.00
5.2.3.1.6.1	SUBSIDIOS A LA VIVIENDA	0.00	0.00
5.2.3.1.8	SUBSIDIOS A ENTIDADES FEDERATIVAS Y MUNICIPIOS	0.00	0.00
5.2.3.1.8.1	SUBSIDIOS A MUNICIPIOS	0.00	0.00
5.2.3.1.8.2	SUBSIDIOS A MUNICIPIOS PARA INVERSIÓN PÚBLICA CON PARI PASSU	0.00	0.00
5.2.3.1.8.3	SUBSIDIOS A MUNICIPIOS PARA SERVICIOS PÚBLICOS CON PARI PASSU	0.00	0.00
5.2.3.1.8.4	SUBSIDIOS A MUNICIPIOS PARA INVERSIÓN PÚBLICA	0.00	0.00
5.2.3.1.9	OTROS SUBSIDIOS	0.00	0.00
5.2.3.1.9.1	OTROS SUBSIDIOS	0.00	0.00
5.2.3.2	SUBVENCIONES	0.00	0.00
5.2.3.2.7	SUBVENCIONES AL CONSUMO	0.00	0.00
5.2.3.2.7.1	SUBVENCIONES AL CONSUMO	0.00	0.00
5.2.4	AYUDAS SOCIALES	103,965.52	1.29
5.2.4.1	AYUDAS SOCIALES A PERSONAS	103,965.52	1.29
5.2.4.1.1	AYUDA A PRELIBERADOS Y MENORES INFRACTORES	0.00	0.00
5.2.4.1.2	AYUDA PARA GASTOS POR SERVICIOS DE TRASLADO DE PERSONAS	0.00	0.00
5.2.4.1.3	AYUDAS EN MATERIA DE SALUD	0.00	0.00
5.2.4.1.4	AYUDAS EN MATERIA DE MIGRACIÓN	0.00	0.00
5.2.4.1.5	AYUDAS EN MATERIA DE BIENESTAR	0.00	0.00
5.2.4.1.6	AYUDAS EN MATERIA DE ALIMENTACIÓN	0.00	0.00
5.2.4.1.7	AYUDAS EN MATERIA DE FORMACIÓN EDUCATIVA Y CULTURAL	0.00	0.00
5.2.4.1.8	AYUDA EN MATERIA DE DESARROLLO TERRITORIAL Y URBANO	0.00	0.00
5.2.4.1.9	OTRAS AYUDAS	103,965.52	1.29
5.2.4.2	BECAS	0.00	0.00
5.2.4.2.1	AYUDAS PARA CAPACITACIÓN Y BECAS	0.00	0.00
5.2.4.2.2	AYUDAS A PROYECTOS CULTURALES Y	0.00	0.00

SISTEMA OPERADOR DE LOS SERVICIOS DE AGUA POTABLE  
Y ALCANTARILLADO DEL MUNICIPIO DE CHIGNAHUAPAN  
NOTAS AL ESTADO DE ACTIVIDADES  
Al 31 de Octubre de 2023  
(Cifras en pesos)

	ARTÍSTICOS		
5.2.4.3	AYUDAS SOCIALES A INSTITUCIONES	0.00	0.00
5.2.4.3.3	AYUDAS SOCIALES A INSTITUCIONES DE ENSEÑANZA	0.00	0.00
5.2.4.3.3.1	AYUDAS SOCIALES A INSTITUCIONES DE ENSEÑANZA	0.00	0.00
5.2.4.3.4	AYUDAS SOCIALES A ACTIVIDADES CIENTÍFICAS O ACADÉMICAS	0.00	0.00
5.2.4.3.4.1	APOYOS A ACTIVIDADES ACADÉMICAS O CIENTÍFICAS, AL DESARROLLO TECNOLÓGICO Y LA INNOVACIÓN	0.00	0.00
5.2.4.3.4.2	APOYOS PARA LA INVESTIGACIÓN Y CONSERVACIÓN DEL PATRIMONIO CULTURAL	0.00	0.00
5.2.4.3.5	AYUDAS SOCIALES A INSTITUCIONES SIN FINES DE LUCRO	0.00	0.00
5.2.4.3.5.1	AYUDAS SOCIALES A INSTITUCIONES CULTURALES SIN FINES DE LUCRO	0.00	0.00
5.2.4.3.5.2	AYUDAS SOCIALES A INSTITUCIONES DEPORTIVAS SIN FINES DE LUCRO	0.00	0.00
5.2.4.3.5.3	AYUDAS SOCIALES A INSTITUCIONES EDUCATIVAS SIN FINES DE LUCRO	0.00	0.00
5.2.4.3.5.4	AYUDAS SOCIALES A INSTITUCIONES DE SALUD SIN FINES DE LUCRO	0.00	0.00
5.2.4.3.5.5	AYUDAS SOCIALES A OTRAS INSTITUCIONES SIN FINES DE LUCRO NO COMPRENDIDAS EN LAS ANTERIORES	0.00	0.00
5.2.4.3.6	AYUDAS SOCIALES A COOPERATIVAS	0.00	0.00
5.2.4.3.6.1	AYUDAS SOCIALES A COOPERATIVAS	0.00	0.00
5.2.4.3.7	AYUDAS SOCIALES A ENTIDADES DE INTERÉS PÚBLICO	0.00	0.00
5.2.4.3.7.1	AYUDAS SOCIALES A ENTIDADES DE INTERÉS PÚBLICO	0.00	0.00
5.2.4.4	AYUDAS SOCIALES POR DESASTRES NATURALES Y OTROS SINIESTROS	0.00	0.00
5.2.4.4.1	AYUDAS POR DESASTRES NATURALES	0.00	0.00
5.2.4.4.2	AYUDAS POR OTROS SINIESTROS	0.00	0.00
5.2.5	PENSIONES Y JUBILACIONES	0.00	0.00
5.2.5.1	PENSIONES	0.00	0.00
5.2.5.1.1	PENSIONES	0.00	0.00
5.2.5.2	JUBILACIONES	0.00	0.00
5.2.5.2.1	JUBILACIONES	0.00	0.00
5.2.5.9	OTRAS PENSIONES Y JUBILACIONES	0.00	0.00
5.2.5.9.1	OTRAS PENSIONES Y JUBILACIONES	0.00	0.00
5.2.6	TRANSFERENCIAS A FIDEICOMISOS, MANDATOS Y CONTRATOS ANÁLOGOS	0.00	0.00
5.2.6.1	TRANSFERENCIAS A FIDEICOMISOS, MANDATOS Y CONTRATOS ANÁLOGOS AL GOBIERNO	0.00	0.00
5.2.6.1.1	EJECUTIVO	0.00	0.00
5.2.6.1.1.1	EJECUTIVO	0.00	0.00
5.2.6.1.2	LEGISLATIVO	0.00	0.00
5.2.6.1.2.1	LEGISLATIVO	0.00	0.00
5.2.6.1.3	JUDICIAL	0.00	0.00
5.2.6.1.3.1	JUDICIAL	0.00	0.00
5.2.6.2	TRANSFERENCIAS A FIDEICOMISOS, MANDATOS Y CONTRATOS ANÁLOGOS A ENTIDADES PARAESTATALES	0.00	0.00
5.2.6.2.1	NO EMPRESARIALES Y NO FINANCIERAS	0.00	0.00
5.2.6.2.1.1	NO EMPRESARIALES Y NO FINANCIERAS	0.00	0.00

SISTEMA OPERADOR DE LOS SERVICIOS DE AGUA POTABLE  
Y ALCANTARILLADO DEL MUNICIPIO DE CHIGNAHUAPAN  
NOTAS AL ESTADO DE ACTIVIDADES  
Al 31 de Octubre de 2023  
(Cifras en pesos)

5.2.6.2.2	EMPRESARIALES Y NO FINANCIERAS	0.00	0.00
5.2.6.2.2.1	EMPRESARIALES Y NO FINANCIERAS	0.00	0.00
5.2.6.2.3	TRANSFERENCIAS A FIDEICOMISOS DE INSTITUCIONES PÚBLICAS FINANCIERAS	0.00	0.00
5.2.6.2.3.1	TRANSFERENCIAS A FIDEICOMISOS DE INSTITUCIONES PÚBLICAS FINANCIERAS	0.00	0.00
5.2.6.2.4	OTRAS TRANSFERENCIAS A FIDEICOMISOS	0.00	0.00
5.2.6.2.4.1	OTRAS TRANSFERENCIAS A FIDEICOMISOS	0.00	0.00
5.2.7	TRANSFERENCIAS A LA SEGURIDAD SOCIAL	0.00	0.00
5.2.7.1	TRANSFERENCIAS POR OBLIGACIONES DE LEY	0.00	0.00
5.2.7.1.1	TRANSFERENCIAS POR OBLIGACIONES DE LEY	0.00	0.00
5.2.8	DONATIVOS	0.00	0.00
5.2.8.1	DONATIVOS A INSTITUCIONES SIN FINES DE LUCRO	0.00	0.00
5.2.8.1.1	DONATIVOS A INSTITUCIONES CULTURALES SIN FINES DE LUCRO	0.00	0.00
5.2.8.1.2	DONATIVOS A INSTITUCIONES DEPORTIVAS SIN FINES DE LUCRO	0.00	0.00
5.2.8.1.3	DONATIVOS A INSTITUCIONES EDUCATIVAS SIN FINES DE LUCRO	0.00	0.00
5.2.8.1.4	DONATIVOS A INSTITUCIONES DE SALUD SIN FINES DE LUCRO	0.00	0.00
5.2.8.1.5	DONATIVOS A OTRAS INSTITUCIONES SIN FINES DE LUCRO NO COMPRENDIDAS EN LAS ANTERIORES	0.00	0.00
5.2.8.2	DONATIVOS A ENTIDADES FEDERATIVAS Y MUNICIPIOS	0.00	0.00
5.2.8.2.1	DONATIVOS A ENTIDADES FEDERATIVAS Y MUNICIPIOS	0.00	0.00
5.2.8.3	DONATIVOS A FIDEICOMISOS, MANDATOS Y CONTRATOS ANÁLOGOS PRIVADOS	0.00	0.00
5.2.8.3.1	DONATIVOS A FIDEICOMISOS, MANDATOS Y CONTRATOS ANÁLOGOS PRIVADOS	0.00	0.00
5.2.8.4	DONATIVOS A FIDEICOMISOS, MANDATOS Y CONTRATOS ANÁLOGOS ESTATALES	0.00	0.00
5.2.8.4.1	DONATIVOS A FIDEICOMISOS, MANDATOS Y CONTRATOS ANÁLOGOS ESTATALES	0.00	0.00
5.2.8.5	DONATIVOS INTERNACIONALES	0.00	0.00
5.2.8.5.1	DONATIVOS INTERNACIONALES	0.00	0.00
5.2.9	TRANSFERENCIAS AL EXTERIOR	0.00	0.00
5.2.9.1	TRANSFERENCIAS AL EXTERIOR A GOBIERNOS EXTRANJEROS Y ORGANISMOS INTERNACIONALES	0.00	0.00
5.2.9.1.1	TRANSFERENCIAS A GOBIERNOS EXTRANJEROS	0.00	0.00
5.2.9.1.1.1	TRANSFERENCIAS A GOBIERNOS EXTRANJEROS	0.00	0.00
5.2.9.1.2	TRANSFERENCIAS PARA ORGANISMOS INTERNACIONALES	0.00	0.00
5.2.9.1.2.1	TRANSFERENCIAS PARA ORGANISMOS INTERNACIONALES	0.00	0.00
5.2.9.2	TRANSFERENCIAS AL SECTOR PRIVADO EXTERNO	0.00	0.00
5.2.9.2.1	TRANSFERENCIAS AL SECTOR PRIVADO EXTERNO	0.00	0.00
5.3	PARTICIPACIONES Y APORTACIONES	0.00	0.00
5.3.1	PARTICIPACIONES	0.00	0.00
5.3.1.1	PARTICIPACIONES DE LA FEDERACIÓN A ENTIDADES FEDERATIVAS Y MUNICIPIOS	0.00	0.00
5.3.1.1.1	FONDO GENERAL DE PARTICIPACIONES	0.00	0.00
5.3.1.1.1.1	FONDO GENERAL DE PARTICIPACIONES	0.00	0.00
5.3.1.1.2	FONDO DE FOMENTO MUNICIPAL	0.00	0.00
5.3.1.1.2.1	FONDO DE FOMENTO MUNICIPAL	0.00	0.00



SISTEMA OPERADOR DE LOS SERVICIOS DE AGUA POTABLE  
Y ALCANTARILLADO DEL MUNICIPIO DE CHIGNAHUAPAN  
NOTAS AL ESTADO DE ACTIVIDADES  
Al 31 de Octubre de 2023  
(Cifras en pesos)

5.3.1.1.4	OTROS CONCEPTOS PARTICIPABLES DE LA FEDERACIÓN A ENTIDADES FEDERATIVAS	0.00	0.00
5.3.1.1.4.1	OTROS CONCEPTOS PARTICIPABLES DE LA FEDERACIÓN A ENTIDADES FEDERATIVAS	0.00	0.00
5.3.1.1.5	OTROS CONCEPTOS PARTICIPABLES DE LA FEDERACIÓN A MUNICIPIOS	0.00	0.00
5.3.1.1.5.1	OTROS CONCEPTOS PARTICIPABLES DE LA FEDERACIÓN A MUNICIPIOS	0.00	0.00
5.3.1.1.6	CONVENIOS DE COLABORACIÓN ADMINISTRATIVA	0.00	0.00
5.3.1.1.6.1	CONVENIOS DE COLABORACIÓN ADMINISTRATIVA	0.00	0.00
5.3.1.2	PARTICIPACIONES DE LAS ENTIDADES FEDERATIVAS A LOS MUNICIPIOS	0.00	0.00
5.3.1.2.1	PARTICIPACIONES A MUNICIPIOS	0.00	0.00
5.3.1.2.2	FONDO COMPENSATORIO A MUNICIPIOS	0.00	0.00
5.3.2	APORTACIONES	0.00	0.00
5.3.2.1	APORTACIONES DE LA FEDERACIÓN A ENTIDADES FEDERATIVAS Y MUNICIPIOS	0.00	0.00
5.3.2.1.1	APORTACIONES DE LA FEDERACIÓN A LAS ENTIDADES FEDERATIVAS	0.00	0.00
5.3.2.1.1.1	APORTACIONES DE LA FEDERACIÓN A LAS ENTIDADES FEDERATIVAS	0.00	0.00
5.3.2.1.2	APORTACIONES DE LA FEDERACIÓN A MUNICIPIOS	0.00	0.00
5.3.2.1.2.1	APORTACIONES DE LA FEDERACIÓN A MUNICIPIOS	0.00	0.00
5.3.2.1.4	APORTACIONES PREVISTAS EN LEYES Y DECRETOS AL SISTEMA DE PROTECCIÓN SOCIAL	0.00	0.00
5.3.2.1.4.1	APORTACIONES PREVISTAS EN LEYES Y DECRETOS AL SISTEMA DE PROTECCIÓN SOCIAL	0.00	0.00
5.3.2.1.5	APORTACIONES PREVISTAS EN LEYES Y DECRETOS COMPENSATORIAS A ENTIDADES FEDERATIVAS Y MUNICIPIOS	0.00	0.00
5.3.2.1.5.1	APORTACIONES PREVISTAS EN LEYES Y DECRETOS COMPENSATORIAS A ENTIDADES FEDERATIVAS Y MUNICIPIOS	0.00	0.00
5.3.2.2	APORTACIONES DE LAS ENTIDADES FEDERATIVAS A LOS MUNICIPIOS	0.00	0.00
5.3.2.2.1	FONDO PARA LA INFRAESTRUCTURA SOCIAL MUNICIPAL	0.00	0.00
5.3.2.2.2	FONDO PARA EL FORTALECIMIENTO MUNICIPAL	0.00	0.00
5.3.3	CONVENIOS	0.00	0.00
5.3.3.1	CONVENIOS DE REASIGNACIÓN	0.00	0.00
5.3.3.1.1	CONVENIOS DE REASIGNACIÓN	0.00	0.00
5.3.3.2	CONVENIOS DE DESCENTRALIZACIÓN Y OTROS	0.00	0.00
5.3.3.2.2	CONVENIOS DE DESCENTRALIZACIÓN	0.00	0.00
5.3.3.2.2.1	CONVENIOS DE DESCENTRALIZACIÓN	0.00	0.00
5.3.3.2.3	OTROS CONVENIOS	0.00	0.00
5.3.3.2.3.1	OTROS CONVENIOS	0.00	0.00
5.4	INTERESES, COMISIONES Y OTROS GASTOS DE LA DEUDA PÚBLICA	0.00	0.00
5.4.1	INTERESES DE LA DEUDA PÚBLICA	0.00	0.00
5.4.1.1	INTERESES DE LA DEUDA PÚBLICA INTERNA	0.00	0.00
5.4.1.1.1	INTERESES DE LA DEUDA INTERNA CON INSTITUCIONES DE CRÉDITO	0.00	0.00
5.4.1.1.1.1	INTERESES DE LA DEUDA INTERNA CON INSTITUCIONES DE CRÉDITO	0.00	0.00
5.4.1.1.2	INTERESES DERIVADOS DE LA COLOCACIÓN DE TÍTULOS Y VALORES	0.00	0.00

SISTEMA OPERADOR DE LOS SERVICIOS DE AGUA POTABLE  
Y ALCANTARILLADO DEL MUNICIPIO DE CHIGNAHUAPAN  
NOTAS AL ESTADO DE ACTIVIDADES  
Al 31 de Octubre de 2023  
(Cifras en pesos)

5.4.1.1.2.1	INTERESES DERIVADOS DE LA COLOCACIÓN DE TÍTULOS Y VALORES	0.00	0.00
5.4.1.1.3	INTERESES POR ARRENDAMIENTOS FINANCIEROS NACIONALES	0.00	0.00
5.4.1.1.3.1	INTERESES POR ARRENDAMIENTOS FINANCIEROS NACIONALES	0.00	0.00
5.4.1.2	INTERESES DE LA DEUDA PÚBLICA EXTERNA	0.00	0.00
5.4.1.2.4	INTERESES DE LA DEUDA EXTERNA CON INSTITUCIONES DE CRÉDITO	0.00	0.00
5.4.1.2.4.1	INTERESES DE LA DEUDA EXTERNA CON INSTITUCIONES DE CRÉDITO	0.00	0.00
5.4.1.2.5	INTERESES DE LA DEUDA DE ORGANISMOS FINANCIEROS INTERNACIONALES	0.00	0.00
5.4.1.2.5.1	INTERESES DE LA DEUDA DE ORGANISMOS FINANCIEROS INTERNACIONALES	0.00	0.00
5.4.1.2.6	INTERESES DE LA DEUDA BILATERAL	0.00	0.00
5.4.1.2.6.1	INTERESES DE LA DEUDA BILATERAL	0.00	0.00
5.4.1.2.7	INTERESES DERIVADOS DE LA COLOCACIÓN DE TÍTULOS Y VALORES EN EL EXTERIOR	0.00	0.00
5.4.1.2.7.1	INTERESES DERIVADOS DE LA COLOCACIÓN DE TÍTULOS Y VALORES EN EL EXTERIOR	0.00	0.00
5.4.1.2.8	INTERESES POR ARRENDAMIENTOS FINANCIEROS INTERNACIONALES	0.00	0.00
5.4.1.2.8.1	INTERESES POR ARRENDAMIENTOS FINANCIEROS INTERNACIONALES	0.00	0.00
5.4.2	COMISIONES DE LA DEUDA PÚBLICA	0.00	0.00
5.4.2.1	COMISIONES DE LA DEUDA PÚBLICA INTERNA	0.00	0.00
5.4.2.1.1	COMISIONES DE LA DEUDA PÚBLICA INTERNA	0.00	0.00
5.4.2.2	COMISIONES DE LA DEUDA PÚBLICA EXTERNA	0.00	0.00
5.4.2.2.1	COMISIONES DE LA DEUDA PÚBLICA EXTERNA	0.00	0.00
5.4.3	GASTOS DE LA DEUDA PÚBLICA	0.00	0.00
5.4.3.1	GASTOS DE LA DEUDA PÚBLICA INTERNA	0.00	0.00
5.4.3.1.1	GASTOS DE LA DEUDA PÚBLICA INTERNA	0.00	0.00
5.4.3.2	GASTOS DE LA DEUDA PÚBLICA EXTERNA	0.00	0.00
5.4.3.2.1	GASTOS DE LA DEUDA PÚBLICA EXTERNA	0.00	0.00
5.4.4	COSTO POR COBERTURAS	0.00	0.00
5.4.4.1	COSTO POR COBERTURAS	0.00	0.00
5.4.4.1.1	COSTOS POR COBERTURA DE LA DEUDA PÚBLICA INTERNA	0.00	0.00
5.4.4.1.1.1	COSTOS POR COBERTURA DE LA DEUDA PÚBLICA INTERNA	0.00	0.00
5.4.4.1.2	COSTOS POR COBERTURA DE LA DEUDA PÚBLICA EXTERNA	0.00	0.00
5.4.4.1.2.1	COSTOS POR COBERTURA DE LA DEUDA PÚBLICA EXTERNA	0.00	0.00
5.4.5	APOYOS FINANCIEROS	0.00	0.00
5.4.5.1	APOYOS FINANCIEROS A INTERMEDIARIOS	0.00	0.00
5.4.5.1.1	APOYOS FINANCIEROS A INTERMEDIARIOS	0.00	0.00
5.4.5.2	APOYO FINANCIEROS A AHORRADORES Y DEUDORES DEL SISTEMA FINANCIERO NACIONAL	0.00	0.00
5.4.5.2.1	APOYO FINANCIEROS A AHORRADORES Y DEUDORES DEL SISTEMA FINANCIERO NACIONAL	0.00	0.00
5.5	OTROS GASTOS Y PÉRDIDAS EXTRAORDINARIAS	21,914.46	0.27
5.5.1	ESTIMACIONES, DEPRECIACIONES, DETERIOROS, OBSOLESCENCIAS Y AMORTIZACIONES	21,914.46	0.27
5.5.1.1	ESTIMACIONES DE PÉRDIDA POR DETERIORO DE ACTIVOS CIRCULANTES	0.00	0.00

SISTEMA OPERADOR DE LOS SERVICIOS DE AGUA POTABLE  
Y ALCANTARILLADO DEL MUNICIPIO DE CHIGNAHUAPAN  
NOTAS AL ESTADO DE ACTIVIDADES  
Al 31 de Octubre de 2023  
(Cifras en pesos)

5.5.1.2	ESTIMACIONES DE PÉRDIDA POR DETERIORO DE ACTIVOS NO CIRCULANTES	0.00	0.00
5.5.1.3	DEPRECIACIÓN DE BIENES INMUEBLES	0.00	0.00
5.5.1.4	DEPRECIACIÓN DE INFRAESTRUCTURA	0.00	0.00
5.5.1.5	DEPRECIACIÓN DE BIENES MUEBLES	0.00	0.00
5.5.1.6	DETERIORO DE BIENES	0.00	0.00
5.5.1.7	AMORTIZACIÓN DE ACTIVOS INTANGIBLES	0.00	0.00
5.5.1.8	DISMINUCIÓN DE BIENES POR PÉRDIDA U OBSOLESCENCIA	21,914.46	0.27
5.5.2	PROVISIONES	0.00	0.00
5.5.2.1	PROVISIONES DE PASIVOS A CORTO PLAZO	0.00	0.00
5.5.2.2	PROVISIONES DE PASIVOS A LARGO PLAZO	0.00	0.00
5.5.3	DISMINUCIONES DE INVENTARIOS	0.00	0.00
5.5.3.1	DISMINUCIONES DE INVENTARIOS DE MERCANCÍAS PARA VENTA	0.00	0.00
5.5.3.2	DISMINUCIONES DE INVENTARIOS DE MERCANCÍAS TERMINADAS	0.00	0.00
5.5.3.3	DISMINUCIONES DE INVENTARIOS DE MERCANCÍAS EN PROCESO DE ELABORACIÓN	0.00	0.00
5.5.3.4	DISMINUCIONES DE INVENTARIOS DE MATERIAS PRIMAS, MATERIALES Y SUMINISTROS PARA PRODUCCIÓN	0.00	0.00
5.5.3.5	DISMINUCIONES DE ALMACÉN DE MATERIALES Y SUMINISTROS DE CONSUMO	0.00	0.00
5.5.9	OTROS GASTOS	0.00	0.00
5.5.9.1	GASTOS DE EJERCICIOS ANTERIORES	0.00	0.00
5.5.9.2	PÉRDIDAS POR RESPONSABILIDADES	0.00	0.00
5.5.9.3	BONIFICACIONES Y DESCUENTOS OTORGADOS	0.00	0.00
5.5.9.4	DIFERENCIAS POR TIPO DE CAMBIO NEGATIVAS	0.00	0.00
5.5.9.5	DIFERENCIAS DE COTIZACIONES NEGATIVAS EN VALORES NEGOCIABLES	0.00	0.00
5.5.9.6	RESULTADO POR POSICIÓN MONETARIA	0.00	0.00
5.5.9.7	PÉRDIDAS POR PARTICIPACIÓN PATRIMONIAL	0.00	0.00
5.5.9.8	DIFERENCIAS POR REESTRUCTURACIÓN DE DEUDA PÚBLICA NEGATIVAS	0.00	0.00
5.5.9.9	OTROS GASTOS VARIOS	0.00	0.00
5.5.9.9.1	DIVIDENDOS Y RETIROS DE LAS CUASISOCIEDADES	0.00	0.00
5.6	INVERSIÓN PÚBLICA	0.00	0.00
5.6.1	INVERSIÓN PÚBLICA NO CAPITALIZABLE	0.00	0.00
5.6.1.1	CONSTRUCCIÓN EN BIENES NO CAPITALIZABLE	0.00	0.00
5.6.1.1.1	EDIFICACIÓN HABITACIONAL	0.00	0.00
5.6.1.1.2	EDIFICACIÓN NO HABITACIONAL	0.00	0.00
5.6.1.1.3	CONST. DE OBRAS PARA EL ABASTECIMIENTO DE AGUA, ELECTRICIDAD Y TELECOMUNICACIONES	0.00	0.00
5.6.1.1.4	DIVISIÓN DE TERRENOS Y CONSTRUCCIÓN DE OBRAS DE URBANIZACIÓN	0.00	0.00
5.6.1.1.5	CONSTRUCCIÓN DE VÍAS DE COMUNICACIÓN	0.00	0.00
5.6.1.1.6	OTRAS CONSTRUCCIONES DE INGENIERÍA CIVIL U OBRA PESADA	0.00	0.00
5.6.1.1.7	INSTALACIONES Y EQUIPOS EN CONSTRUCCIONES	0.00	0.00
5.6.1.1.9	TRABAJOS DE ACABADOS EN EDIFICACIONES Y OTROS TRABAJOS ESPECIALIZADOS	0.00	0.00
	TOTAL	8,045,727.88	100.00




SISTEMA OPERADOR DE LOS SERVICIOS DE AGUA POTABLE  
Y ALCANTARILLADO DEL MUNICIPIO DE CHIGNAHUAPAN  
NOTAS AL ESTADO DE ACTIVIDADES  
Al 31 de Octubre de 2023  
(Cifras en pesos)


Bajo protesta de decir verdad declaramos que los Estados Financieros y sus notas,  
son razonablemente correctos y son responsabilidad del emisor.



\_\_\_\_\_  
LIC. CRISTIAN AGUILAR LEON  
DIRECTOR GENERAL



\_\_\_\_\_  
ING. URIEL RODRIGUEZ BERNANDEZ  
SUBDIRECTOR GENERAL



\_\_\_\_\_  
L.A. LUCIA SERAFIN AGUILAR  
SUBDIRECTORA ADMINISTRATIVA



**SOSAPACH**

SISTEMA OPERADOR DE LOS SERVICIOS DE AGUA POTABLE  
Y ALCANTARILLADO DEL MUNICIPIO DE CHIGNAHUAPAN  
NOTAS AL ESTADO DE VARIACIÓN EN LA HACIENDA PÚBLICA/PATRIMONIO  
Al 31 de Octubre de 2023  
(Cifras en pesos)

VEH-01 PATRIMONIO CONTRIBUIDO:

Cuenta	Nombre de la Cuenta	Saldo Inicial	Variación	Saldo Final	Tipo	Naturaleza
3.1.1	APORTACIONES	1,523,109.11	0.00	1,523,109.11		
3.1.2	DONACIONES DE CAPITAL	0.00	0.00	0.00		
3.1.3	ACTUALIZACIÓN DE LA HACIENDA PÚBLICA/PATRIMONIO	0.00	0.00	0.00		
	TOTAL	1,523,109.11	0.00	1,523,109.11		

VEH-02 PATRIMONIO GENERADO:


Cuenta	Nombre de la Cuenta	Saldo Inicial	Variación	Saldo Final	Procedencia
3.2.1	RESULTADOS DEL EJERCICIO (AHORRO / DESAHORRO)	423,370.43	782,211.29	1,205,581.72	
3.2.2	RESULTADOS DE EJERCICIOS ANTERIORES	2,408,633.77	-56,571.57	2,352,062.20	
3.2.3	REVALUOS	0.00	0.00	0.00	
3.2.3.1	REVALUO DE BIENES INMUEBLES	0.00	0.00	0.00	
3.2.3.2	REVALUO DE BIENES MUEBLES	0.00	0.00	0.00	
3.2.3.3	REVALUO DE BIENES INTANGIBLES	0.00	0.00	0.00	
3.2.3.9	OTROS REVALUOS	0.00	0.00	0.00	
3.2.4	RESERVAS	0.00	0.00	0.00	
3.2.4.1	RESERVAS DE PATRIMONIO	0.00	0.00	0.00	
3.2.4.2	RESERVAS TERRITORIALES	0.00	0.00	0.00	
3.2.4.3	RESERVAS POR CONTINGENCIAS	0.00	0.00	0.00	
3.2.5	RECTIFICACIONES DE RESULTADOS DE EJERCICIOS ANTERIORES	0.00	0.00	0.00	
3.2.5.1	CAMBIO EN POLÍTICAS CONTABLES	0.00	0.00	0.00	
3.2.5.2	CAMBIO POR ERRORES CONTABLES	0.00	0.00	0.00	
	TOTAL	2,832,004.20	725,639.72	3,557,643.92	

Bajo protesta de decir verdad declaramos que los Estados Financieros y sus notas, son razonablemente correctos y son responsabilidad del emisor.



LIC. CRISTIAN AGUILAR LEON  
DIRECTOR GENERAL

ING. URIEL RODRIGUEZ HERNANDEZ  
SUBDIRECTOR GENERAL



L.A. LUCÍA ROSALVA AGUILAR  
SUBDIRECTORA ADMINISTRATIVA



**SOSAPACH**

SISTEMA OPERADOR DE LOS SERVICIOS DE AGUA POTABLE  
Y ALCANTARILLADO DEL MUNICIPIO DE CHIGNAHUAPAN  
NOTAS AL ESTADO DE FLUJOS DE EFECTIVO  
Al 31 de Octubre de 2023  
(Cifras en pesos)

EFE-01 FLUJO DE EFECTIVO:

Concepto	2023	2022
1.1.1.1 EFECTIVO	18,989.03	15,000.00
1.1.1.2 BANCOS/TESORERÍA	6,768.03	487,511.22
1.1.1.3 BANCOS/DEPENDENCIAS Y OTROS	0.00	0.00
1.1.1.4 INVERSIONES TEMPORALES (HASTA 3 MESES)	0.00	0.00
1.1.1.5 FONDOS CON AFECTACIÓN ESPECÍFICA	0.00	0.00
1.1.1.6 DEPÓSITOS DE FONDOS DE TERCEROS EN GARANTÍA Y/O ADMINISTRACIÓN	0.00	0.00
1.1.1.9 OTROS EFECTIVOS Y EQUIVALENTES	0.00	0.00
1.1.1 TOTAL	25,757.06	502,511.22

EFE-02 APLICACIÓN DE EFECTIVO POR ACTIVIDADES DE INVERSIÓN:

Concepto	Adquisición	Pagos
1.2.3 BIENES INMUEBLES, INFRAESTRUCTURA Y CONSTRUCCIONES EN PROCESO	0.00	0.00
1.2.3.1 TERRENOS	0.00	0.00
1.2.3.2 VIVIENDAS	0.00	0.00
1.2.3.3 EDIFICIOS NO HABITACIONALES	0.00	0.00
1.2.3.4 INFRAESTRUCTURA	0.00	0.00
1.2.3.5 CONSTRUCCIONES EN PROCESO EN BIENES DE DOMINIO PÚBLICO	0.00	0.00
1.2.3.6 CONSTRUCCIONES EN PROCESO EN BIENES PROPIOS	0.00	0.00
1.2.3.9 OTROS BIENES INMUEBLES	0.00	0.00
1.2.4 BIENES MUEBLES	297,314.49	297,314.49
1.2.4.1 MOBILIARIO Y EQUIPO DE ADMINISTRACIÓN	50,982.76	50,982.76
1.2.4.2 MOBILIARIO Y EQUIPO EDUCACIONAL Y RECREATIVO	0.00	0.00
1.2.4.3 EQUIPO E INSTRUMENTAL MÉDICO Y DE LABORATORIO	0.00	0.00
1.2.4.4 VEHÍCULOS Y EQUIPO DE TRANSPORTE	0.00	0.00
1.2.4.5 EQUIPO DE DEFENSA Y SEGURIDAD	0.00	0.00
1.2.4.6 MAQUINARIA, OTROS EQUIPOS Y HERRAMIENTAS	246,331.73	246,331.73
1.2.4.7 COLECCIONES, OBRAS DE ARTE Y OBJETOS VALIOSOS	0.00	0.00
1.2.4.8 ACTIVOS BIOLÓGICOS	0.00	0.00
1.2.5 ACTIVOS INTANGIBLES	0.00	0.00
1.2.5.1 SOFTWARE	0.00	0.00
1.2.5.2 PATENTES, MARCAS Y DERECHOS	0.00	0.00
1.2.5.3 CONCESIONES Y FRANQUICIAS	0.00	0.00
1.2.5.4 LICENCIAS	0.00	0.00
1.2.5.9 OTROS ACTIVOS INTANGIBLES	0.00	0.00
TOTAL DE APLICACIÓN DE EFECTIVO POR ACTIVIDADES DE INVERSIÓN	297,314.49	297,314.49




SISTEMA OPERADOR DE LOS SERVICIOS DE AGUA POTABLE  
Y ALCANTARILLADO DEL MUNICIPIO DE CHIGNAHUAPAN  
NOTAS AL ESTADO DE FLUJOS DE EFECTIVO  
Al 31 de Octubre de 2023  
(Cifras en pesos)

EFE-03 CONCILIACIÓN DE LOS FLUJOS DE EFECTIVO NETOS DE LAS ACTIVIDADES DE OPERACIÓN:  
Concepto


		2023	2022
3.2.1	RESULTADOS DEL EJERCICIO (AHORRO / DESAHORRO)	1,205,581.72	423,370.43
	(+) MOVIMIENTOS DE PARTIDAS QUE NO AFECTAN AL EFECTIVO	234,272.68	679,855.66
5.4	INTERESES, COMISIONES Y OTROS GASTOS DE LA DEUDA PÚBLICA	0.00	0.00
5.5	OTROS GASTOS Y PÉRDIDAS EXTRAORDINARIAS	21,914.46	250,471.48
5.6	INVERSIÓN PÚBLICA	0.00	0.00
2.1.1.1	INCREMENTOS EN CUENTAS POR PAGAR DE ACTIVIDADES DE OPERACIÓN	212,358.22	429,384.18
	(-) MOVIMIENTOS DE PARTIDAS QUE NO AFECTAN AL EFECTIVO	-146,023.63	139,389.21
4.x	INGRESOS DE OPERACIÓN NO PRESUPUESTARIOS	0.00	0.00
1x, 5x	GASTOS DE OPERACIÓN NO CONTABLES	-146,023.63	139,389.21
1.1.2	INCREMENTOS EN CUENTAS POR COBRAR DE ACTIVIDADES DE OPERACIÓN	0.00	0.00
	(=) FLUJOS DE EFECTIVO NETOS DE LAS ACTIVIDADES DE OPERACIÓN	1,585,878.03	963,836.88

Bajo protesta de decir verdad declaramos que los Estados Financieros y sus notas, son razonablemente correctos y son responsabilidad del emisor.



LIC. CRISTIAN AGUILAR LEON  
DIRECTOR GENERAL

ING. URIEL RODRIGUEZ HERNANDEZ  
SUBDIRECTOR GENERAL



L.A. LUCIA SERAFIN AGUILAR  
SUBDIRECTORA ADMINISTRATIVA



SISTEMA OPERADOR DE LOS SERVICIOS DE AGUA POTABLE  
Y ALCANTARILLADO DEL MUNICIPIO DE CHIGNAHUAPAN

NOTAS DE MEMORIA  
Al 31 de Octubre de 2023  
(Cifras en pesos)

MEM-01 CUENTAS DE ORDEN CONTABLES:						
Cuenta	Nombre de la Cuenta	Saldo Inicial	Cargo	Abono	Saldo Final	
7	CUENTAS DE ORDEN CONTABLES	0.00	0.00	0.00	0.00	(d)
7.1	VALORES	0.00	0.00	0.00	0.00	(d)
7.1.1	VALORES EN CUSTODIA	0.00	0.00	0.00	0.00	(d)
7.1.2	CUSTODIA DE VALORES	0.00	0.00	0.00	0.00	(a)
7.1.3	INSTRUMENTOS DE CRÉDITO PRESTADOS A FORMADORES DE MERCADO	0.00	0.00	0.00	0.00	(d)
7.1.4	PRESTAMO DE INSTRUMENTOS DE CRÉDITO A FORMADORES DE MERCADO Y SU GARANTÍA	0.00	0.00	0.00	0.00	(a)
7.1.5	INSTRUMENTOS DE CRÉDITO RECIBIDOS EN GARANTÍA DE LOS FORMADORES DE MERCADO	0.00	0.00	0.00	0.00	(d)
7.1.6	GARANTÍA DE CRÉDITOS RECIBIDOS DE LOS FORMADORES DE MERCADO	0.00	0.00	0.00	0.00	(a)
7.2	EMISIÓN DE OBLIGACIONES	0.00	0.00	0.00	0.00	(d)
7.2.1	AUTORIZACIÓN PARA LA EMISIÓN DE BONOS, TÍTULOS Y VALORES DE LA DEUDA PÚBLICA INTERNA	0.00	0.00	0.00	0.00	(d)
7.2.2	AUTORIZACIÓN PARA LA EMISIÓN DE BONOS, TÍTULOS Y VALORES DE LA DEUDA PÚBLICA EXTERNA	0.00	0.00	0.00	0.00	(d)
7.2.3	EMISIONES AUTORIZADAS DE LA DEUDA PÚBLICA INTERNA Y EXTERNA	0.00	0.00	0.00	0.00	(a)
7.2.4	SUSCRIPCIÓN DE CONTRATOS DE PRÉSTAMOS Y OTRAS OBLIGACIONES DE LA DEUDA PÚBLICA INTERNA	0.00	0.00	0.00	0.00	(d)
7.2.5	SUSCRIPCIÓN DE CONTRATOS DE PRÉSTAMOS Y OTRAS OBLIGACIONES DE LA DEUDA PÚBLICA EXTERNA	0.00	0.00	0.00	0.00	(d)
7.2.6	CONTRATOS DE PRÉSTAMOS Y OTRAS OBLIGACIONES DE LA DEUDA PÚBLICA INTERNA Y EXTERNA	0.00	0.00	0.00	0.00	(a)
7.3	AVALES Y GARANTÍAS	0.00	0.00	0.00	0.00	(d)
7.3.1	AVALES AUTORIZADOS	0.00	0.00	0.00	0.00	(d)
7.3.2	AVALES FIRMADOS	0.00	0.00	0.00	0.00	(a)
7.3.3	FIANZAS Y GARANTÍAS RECIBIDAS POR DEUDAS A COBRAR	0.00	0.00	0.00	0.00	(d)
7.3.4	FIANZAS Y GARANTÍAS RECIBIDAS	0.00	0.00	0.00	0.00	(a)
7.3.5	FIANZAS OTORGADAS PARA RESPALDAR OBLIGACIONES NO FISCALES DEL GOBIERNO	0.00	0.00	0.00	0.00	(d)
7.3.6	FIANZAS OTORGADAS DEL GOBIERNO PARA RESPALDAR OBLIGACIONES NO FISCALES	0.00	0.00	0.00	0.00	(a)
7.4	JUICIOS	0.00	0.00	0.00	0.00	(d)
7.4.1	DEMANDAS JUDICIALES EN PROCESO DE RESOLUCIÓN	0.00	0.00	0.00	0.00	(d)
7.4.2	RESOLUCIÓN DE DEMANDAS EN PROCESO JUDICIAL	0.00	0.00	0.00	0.00	(a)
7.5	INVERSIÓN MEDIANTE PROYECTOS PARA PRESTACIÓN DE SERVICIOS (PPS) Y SIMILARES	0.00	0.00	0.00	0.00	(d)
7.5.1	CONTRATOS PARA INVERSIÓN MEDIANTE PROYECTOS PARA PRESTACIÓN DE SERVICIOS (PPS) Y SIMILARES	0.00	0.00	0.00	0.00	(d)
7.5.2	INVERSIÓN PÚBLICA CONTRATADA MEDIANTE PROYECTOS PARA PRESTACIÓN DE SERVICIOS (PPS) Y SIMILARES	0.00	0.00	0.00	0.00	(a)
7.6	BIENES CONCESIONADOS O EN COMODATO	0.00	0.00	0.00	0.00	(d)
7.6.1	BIENES BAJO CONTRATO EN CONCESIÓN	0.00	0.00	0.00	0.00	(d)
7.6.2	CONTRATO DE CONCESIÓN POR BIENES	0.00	0.00	0.00	0.00	(a)

SISTEMA OPERADOR DE LOS SERVICIOS DE AGUA POTABLE  
Y ALCANTARILLADO DEL MUNICIPIO DE CHIGNAHUAPAN

NOTAS DE MEMORIA  
Al 31 de Octubre de 2023  
(Cifras en pesos)

7.6.3	BIENES BAJO CONTRATO EN COMODATO	0.00	0.00	0.00	0.00 (d)
7.6.4	CONTRATO DE COMODATO POR BIENES	0.00	0.00	0.00	0.00 (a)
7.7	OTRAS CUENTAS DE ORDEN	0.00	0.00	0.00	0.00 (d)
7.7.1	OTRAS CUENTAS DE ORDEN	0.00	0.00	0.00	0.00 (d)
7.X	BIENES ARQUEOLÓGICOS, ARTÍSTICOS E HISTÓRICOS	0.00	0.00	0.00	0.00 (d)
7.X.1	BIENES ARQUEOLÓGICOS EN CUSTODIA	0.00	0.00	0.00	0.00 (d)
7.X.2	CUSTODIA DE BIENES ARQUEOLÓGICOS	0.00	0.00	0.00	0.00 (a)
7.X.3	BIENES ARTÍSTICOS EN CUSTODIA	0.00	0.00	0.00	0.00 (d)
7.X.4	CUSTODIA DE BIENES ARTÍSTICOS	0.00	0.00	0.00	0.00 (a)
7.X.5	BIENES HISTÓRICOS EN CUSTODIA	0.00	0.00	0.00	0.00 (d)
7.X.6	CUSTODIA DE BIENES HISTÓRICOS	0.00	0.00	0.00	0.00 (a)

MEM-02 CUENTAS DE ORDEN PRESUPUESTARIAS:

Cuenta	Nombre de la Cuenta	Saldo Inicial	Cargo	Abono	Saldo Final
8	CUENTAS DE ORDEN PRESUPUESTARIAS	0.00	78,419,483.69	78,419,483.69	0.00 (a)
8.1	LEY DE INGRESOS	0.00	30,552,619.20	30,552,619.20	0.00 (a)
8.1.1	LEY DE INGRESOS ESTIMADA	0.00	12,050,000.00	0.00	12,050,000.00 (d)
8.1.2	LEY DE INGRESOS POR EJECUTAR	0.00	9,251,309.60	12,050,000.00	2,798,690.40 (a)
8.1.3	MODIFICACIONES A LA LEY DE INGRESOS ESTIMADA	0.00	0.00	0.00	0.00 (d)
8.1.4	LEY DE INGRESOS DEVENGADA	0.00	9,251,309.60	9,251,309.60	0.00 (a)
8.1.5	LEY DE INGRESOS RECAUDADA	0.00	0.00	9,251,309.60	9,251,309.60 (a)
8.2	PRESUPUESTO DE EGRESOS	0.00	47,866,864.49	47,866,864.49	0.00 (d)
8.2.1	PRESUPUESTO DE EGRESOS APROBADO	0.00	0.00	12,050,000.00	12,050,000.00 (a)
8.2.2	PRESUPUESTO DE EGRESOS POR EJERCER	0.00	12,901,136.78	10,272,243.96	2,528,892.82 (d)
8.2.3	MODIFICACIONES AL PRESUPUESTO DE EGRESOS APROBADO	0.00	402,537.93	402,537.93	0.00 (a)
8.2.4	PRESUPUESTO DE EGRESOS COMPROMETIDO	0.00	10,219,304.88	8,872,301.99	1,346,002.89 (d)
8.2.5	PRESUPUESTO DE EGRESOS DEVENGADO	0.00	8,523,703.13	8,307,034.56	216,668.57 (d)
8.2.6	PRESUPUESTO DE EGRESOS EJERCIDO	0.00	7,958,435.71	7,962,746.06	-4,310.35 (d)
8.2.7	PRESUPUESTO DE EGRESOS PAGADO	0.00	7,962,746.06	0.00	7,962,746.06 (d)

Bajo protesta de decir verdad declaramos que los Estados Financieros y sus notas, son razonablemente correctos y son responsabilidad del emisor.

LIC. CRISTIAN AGUILAR LEON  
DIRECTOR GENERAL

ING. URIEL RODRIGUEZ HERNANDEZ  
SUBDIRECTOR GENERAL

L.A. LUCIA SERAFIN AGUILAR  
SUBDIRECTORA ADMINISTRATIVA

