




SISTEMA OPERADOR DE LOS SERVICIOS DE AGUA POTABLE Y ALCANTARILLADO DEL MUNICIPIO DE CHIGNAHUAPAN, PUE.

SISTEMA OPERADOR DE LOS SERVICIOS DE AGUA POTABLE Y ALCANTARILLADO DEL MUNICIPIO DE CHIGNAHUAPAN PUEBLA MONTO PAGADOS POR AYUDAS Y SUBSIDIOS DEL 01 DE JULIO AL 30 DE SEPTIEMBRE DE 2021

Concepto	Ayuda a	Subsidio	Sector		Beneficiario	CURP	RFC	Monto Pagado
			Económico	Social				
SIN INFORMACIÓN QUE REVELAR								

"CUIDAR EL AGUA ES CUIDAR LA VIDA"


C. MANUEL ESTRADA FLORES
DIRECTOR GENERAL


L.A. LUCÍA SERAFÍN AGUILAR
SUBDIRECTORA ADMINISTRATIVA





**SISTEMA OPERADOR DE LOS SERVICIOS DE AGUA
POTABLE Y ALCANTARILLADO DEL MUNICIPIO DE
CHIGNAHUAPAN, PUE.**

SISTEMA OPERADOR DE LOS SERVICIOS DE AGUA POTABLE Y ALCANTARILLADO DEL MUNICIPIO DE CHIGNAHUAPAN PUEBLA PROGRAMAS Y PROYECTOS DE INVERSIÓN DEL 01 DE JULIO AL 30 DE SEPTIEMBRE DE 2021.			
Número	Descripción del programa/proyecto	Fuente de Financiamiento	Importe
	SIN INFORMACIÓN QUE REVELAR		

"CUIDAR EL AGUA ES CUIDAR LA VIDA"

**C. MANUEL ESTRADA FLORES
DIRECTOR GENERAL**

**L.A. LUCÍA SERAFÍN AGUILAR
SUBDIRECTORA ADMINISTRATIVA**



SISTEMA OPERADOR DE LOS SERVICIOS DE AGUA POTABLE Y ALCANTARILLADO DEL MUNICIPIO DE CHIGNAHUAPAN PUEBLA

ESTADO DE SITUACIÓN FINANCIERA

Al 30 de Septiembre de 2021 y 2020

(Cifras en Pesos)

	2021	2020	PASIVO	2021	2020
Activo Circulante			Pasivo Circulante		
Efectivo y Equivalentes	1,499,910.95	33,816.68	Cuentas por Pagar a Corto Plazo	43,178.65	671,593.93
Derechos a Recibir Efectivo o Equivalentes	2,337,935.91	2,059,440.03	Documentos por Pagar a Corto Plazo	-	-
Derechos a Recibir Bienes o Servicios	-	15,000.00	Porción a Corto Plazo de la Deuda Pública a Largo Plazo	-	-
Inventarios	-	-	Títulos y Valores a Corto Plazo	-	-
Almacenes	106,067.52	130,854.08	Pasivos Diferidos a Corto Plazo	-	-
Estimación por Pérdida o Deterioro de Activos Circulantes	-	-	Fondos y Bienes de Terceros en Garantía y/o Administración a Corto Plazo	-	-
Otros Activos Circulantes	-	-	Provisiones a Corto Plazo	-	-
Total de Activos Circulantes	3,943,914.38	2,239,110.79	Otros Pasivos a Corto Plazo	-	-
Activo No Circulante			Total de Pasivos Circulantes	43,178.65	671,593.93
Inversiones Financieras a Largo Plazo	-	-	Pasivo No Circulante		
Derechos a Recibir Efectivo o Equivalentes a Largo Plazo	-	-	Cuentas por Pagar a Largo Plazo	-	-
Bienes Inmuebles, Infraestructura y Construcciones en Proceso	1,646,918.89	1,380,324.42	Documentos por Pagar a Largo Plazo	-	-
Bienes Muebles	2,004,051.91	1,979,365.20	Deuda Pública a Largo Plazo	-	-
Activos Intangibles	358,974.14	358,974.14	Pasivos Diferidos a Largo Plazo	-	-
Depreciación, Deterioro y Amortización Acumulada de Bienes	2,204,824.40	2,179,967.29	Fondos y Bienes de Terceros en Garantía y/o en Administración a Largo Plazo	-	-
Activos Diferidos	-	-	Provisiones a Largo Plazo	-	-
Estimación por Pérdida o Deterioro de Activos no Circulantes	-	-	Total de Pasivos No Circulantes	-	-
Otros Activos no Circulantes	-	-	Total del Pasivo	43,178.65	671,593.93
Total de Activos No Circulantes	1,805,120.54	1,538,696.47	HACIENDA PÚBLICA/PATRIMONIO		
Total del Activo	5,749,034.92	3,777,807.26	Hacienda Pública/Patrimonio Contribuido	1,523,109.11	1,523,109.11
			Aportaciones	1,523,109.11	1,523,109.11
			Donaciones de Capital	-	-
			Actualización de la Hacienda Pública/Patrimonio	-	-
			Hacienda Pública/Patrimonio Generado	4,182,747.16	1,583,104.22
			Resultados del Ejercicio (Ahorro/ Desahorro)	2,606,340.94	415,515.62
			Resultados de Ejercicios Anteriores	1,576,406.22	1,167,588.60
			Revalúos	-	-
			Reservas	-	-
			Rectificaciones de Resultados de Ejercicios Anteriores	-	-
			Exceso o Insuficiencia en la Actualización de la Hacienda Pública/Patrimonio	-	-
			Resultado por Posición Monetaria	-	-
			Resultado por Tenencia de Activos no Monetarios	-	-
			Total Hacienda Pública/Patrimonio	5,705,856.27	3,106,213.33
			Total del Pasivo y Hacienda Pública/Patrimonio	5,749,034.92	3,777,807.26

Bajo protesta de decir verdad declaramos que los Estados Financieros y sus notas, son razonablemente correctos y son responsabilidad del emisor.


C. MANUEL ESTRADA FLORES
DIRECTOR GENERAL


L.A. LUCIA SEBASTIÁN RAJULAR
SUBDIRECTORA ADMINISTRATIVA


L.A.E. ANALLELI LIRA ARROYO
SUBDIRECTORA GENERAL

SISTEMA OPERADOR DE LOS SERVICIOS DE AGUA POTABLE Y ALCANTARILLADO DEL MUNICIPIO DE CHIGNAHUAPAN PUEBLA

ESTADO DE ACTIVIDADES

Del 01 de Enero al 31 de Septiembre de 2021 y 2020

(Cifras en Pesos)

	2021	2020
INGRESOS Y OTROS BENEFICIOS		
Ingresos de la Gestión	7,954,920.85	8,988,634.29
Impuestos	-	-
Cuotas y Aportaciones de Seguridad Social	-	-
Contribuciones de Mejoras	-	-
Derechos	-	-
Productos	-	-
Aprovechamientos	-	-
Ingresos por Venta de Bienes y Prestación de Servicios	7,954,920.85	8,988,634.29
Participaciones, Aportaciones, Convenios, Incentivos Derivados de la Colaboración Fiscal, Fondos Distintos de Aportaciones, Transferencias, Asignaciones, Subsidios y Subvenciones, y Pensiones y Jubilaciones	-	-
Participaciones, Aportaciones, Convenios, Incentivos Derivados de la Colaboración Fiscal y Fondos Distintos de Aportaciones	-	-
Transferencia, Asignaciones, Subsidios y Subvenciones, Pensiones y Jubilaciones.	-	-
Otros Ingresos y Beneficios	-	-
Ingresos Financieros	-	-
Incremento por Variación de Inventarios	-	-
Disminución del Exceso de Estimaciones por Pérdida o Deterioro u Obsolescencia	-	-
Disminución del Exceso de Provisiones	-	-
Otros Ingresos y Beneficios Varios	-	-
Total de Ingresos y Otros Beneficios	7,954,920.85	8,988,634.29
GASTOS Y OTRAS PÉRDIDAS		
Gastos de Funcionamiento	5,348,409.51	8,344,209.33
Servicios Personales	2,484,847.93	3,762,328.24
Materiales y Suministros	494,399.33	903,694.24
Servicios Generales	2,369,162.25	3,678,186.85
Transferencia, Asignaciones, Subsidios y Otras Ayudas	-	-
Transferencias Internas y Asignaciones al Sector Público	-	-
Transferencias al Resto del Sector Público	-	-
Subsidios y Subvenciones	-	-
Ayudas Sociales	-	-
Pensiones y Jubilaciones	-	-
Transferencias a Fideicomisos, Mandatos y Contratos Análogos	-	-
Transferencias a la Seguridad Social	-	-
Donativos	-	-
Transferencias al Exterior	-	-
Participaciones y Aportaciones	-	-
Participaciones	-	-
Aportaciones	-	-
Convenios	-	-
Intereses, Comisiones y Otros Gastos de la Deuda Pública	-	-
Intereses de la Deuda Pública	-	-
Comisiones de la Deuda Pública	-	-
Gastos de la Deuda Pública	-	-
Costo por Coberturas	-	-
Apoyos Financieros	-	-
Otros Gastos y Pérdidas Extraordinarias	170.40	228,909.34
Estimaciones, Depreciaciones, Deterioros, Obsolescencia y Amortizaciones	170.40	228,909.34
Provisiones	-	-
Disminución de Inventarios	-	-
Aumento por Insuficiencia de Estimaciones por Pérdida o Deterioro u Obsolescencia	-	-
Aumento por Insuficiencia de Provisiones	-	-
Otros Gastos	-	-
Inversión Pública	-	-
Inversión Pública no Capitalizable	-	-
Total de Gastos y Otras Pérdidas	5,348,579.91	8,573,118.67
Resultados del Ejercicio (Ahorro/Desahorro)	2,606,340.94	415,515.62

Bajo protesta de decir verdad declaramos que los Estados Financieros y sus notas, son razonablemente correctos y son responsabilidad del emisor.

Manuel Estrada Flores
 C. MANUEL ESTRADA FLORES
 DIRECTOR GENERAL



L.A. LUZ SERAJO ANICAR
 SUBDIRECTORA ADMINISTRATIVA

L.A.E. ANALLEY LUNA ARROYO
 L.A.E. ANALLEY LUNA ARROYO
 SUBDIRECTORA GENERAL

sosapach
 "CUIDAR EL AGUA, ES CUIDAR LA VIDA"

SISTEMA OPERADOR DE LOS SERVICIOS DE AGUA POTABLE Y ALCANTARILLADO DEL MUNICIPIO DE CHIGNAHUAPAN PUEBLA

ESTADO DE VARIACIÓN EN LA HACIENDA PÚBLICA

Del 01 de Enero al 30 de Septiembre de 2021 y 2020

(Cifras en Pesos)

Concepto	Hacienda Pública / Patrimonio Contribuido	Hacienda Pública / Patrimonio Generado de Ejercicios Anteriores	Hacienda Pública / Patrimonio Generado del Ejercicio	Exceso o Insuficiencia en la Actualización de la Hacienda Pública / Patrimonio.	Total
Hacienda Pública / Patrimonio Contribuido Neto de 2019	1,523,109.11				1,523,109.11
Aportaciones	1,523,109.11				1,523,109.11
Donaciones de Capital	-				-
Actualización de la Hacienda Pública / Patrimonio	-				-
Hacienda Pública / Patrimonio Generado Neto de 2019		1,167,588.60	415,515.62		1,583,104.22
Resultados del Ejercicio (Ahorro/Desahorro)			415,515.62		415,515.62
Resultados de Ejercicios Anteriores		1,167,588.60			1,167,588.60
Revalúos					-
Reservas					-
Rectificaciones de Resultados de Ejercicios Anteriores					-
Exceso o Insuficiencia en la Actualización de la Hacienda Pública / Patrimonio Neto de 2019					-
Resultado por Posición Monetaria					-
Resultado por Tenencia de Activos no Monetarios					-
Hacienda Pública / Patrimonio Neto Final de 2019	1,523,109.11	1,167,588.60	415,515.62	-	3,106,213.33
Cambios en la Hacienda Pública / Patrimonio Contribuido Neto de 2020					-
Aportaciones					-
Donaciones de Capital					-
Actualización de la Hacienda Pública / Patrimonio					-
Variaciones de la Hacienda Pública / Patrimonio Generado Neto de 2020		408,817.62	2,190,825.32		2,599,642.94
Resultados del Ejercicio (Ahorro/Desahorro)			2,606,340.94		2,606,340.94
Resultados de Ejercicios Anteriores		408,817.62	415,515.62		6,698.00
Revalúos					-
Reserva					-
Rectificaciones de Resultados de Ejercicios Anteriores					-

SISTEMA OPERADOR DE LOS SERVICIOS DE AGUA POTABLE Y ALCANTARILLADO DEL MUNICIPIO DE CHIGNAHUAPAN PUEBLA

ESTADO DE VARIACIÓN EN LA HACIENDA PÚBLICA

Del 01 de Enero al 30 de Septiembre de 2021 y 2020

(Cifras en Pesos)

Cambios en el Exceso o Insuficiencia en la Actualización de la Hacienda Pública / Patrimonio Neto de 2020					-
Resultado por Posición Monetaria					-
Resultado por Tenencia de Activos no Monetarios					-
Hacienda Pública / Patrimonio Neto Final de 2020	1,523,109.11	1,576,406.22	2,606,340.94	-	5,705,856.27

Bajo protesta de decir verdad declaramos que los Estados Financieros y sus notas, son razonablemente correctos y son responsabilidad del emisor.

Manuel Estrada Flores
C. MANUEL ESTRADA FLORES
DIRECTOR GENERAL

L.A. Lucia Serafin Aguilar
L.A. LUCIA SERAFIN AGUILAR
SUBDIRECTORA ADMINISTRATIVA

L.A.E. Anallely Lira Arroyo
L.A.E. ANALLELY LIRA ARROYO
SUBDIRECTORA GENERAL



SISTEMA OPERADOR DE LOS SERVICIOS DE AGUA POTABLE Y ALCANTARILLADO DEL MUNICIPIO DE CHIGNAHUAPAN

ESTADO DE CAMBIOS EN LA SITUACIÓN FINANCIERA

Al 30 de Septiembre de 2021 y 2020.

(Cifras en Pesos)

	Origen	Aplicación
ACTIVO	0.00	1,971,227.66
Activo Circulante		1,704,803.59
Efectivo y Equivalentes	-	1,466,094.27
Derechos a Recibir Efectivo o Equivalentes	-	278,495.88
Derechos a Recibir Bienes o Servicios	15,000.00	-
Inventarios	-	-
Almacenes	24,786.56	-
Estimación por Pérdida o Deterioro de Activos Circulantes	-	-
Otros Activos Circulantes	-	-
Activo No Circulante		266,424.07
Inversiones Financieras a Largo Plazo	-	-
Derechos a Recibir Efectivo o Equivalentes a Largo Plazo	-	-
Bienes Inmuebles, Infraestructura y Construcciones en Proceso	-	266,594.47
Bienes Muebles	-	24,686.71
Activos Intangibles	-	-
Depreciación, Deterioro y Amortización Acumulada de Bienes	24,857.11	-
Activos Diferidos	-	-
Estimación por Pérdida o Deterioro de Activos no Circulantes	-	-
Otros Activos no Circulantes	-	-
PASIVO		628,415.28
Pasivo Circulante		628,415.28
Cuentas por Pagar a Corto Plazo	-	628,415.28
Documentos por Pagar a Corto Plazo	-	-
Porción a Corto Plazo de la Deuda Pública a Largo Plazo	-	-
Títulos y Valores a Corto Plazo	-	-
Pasivos Diferidos a Corto Plazo	-	-
Fondos y Bienes de Terceros en Garantía y/o Administración a Corto Plazo	-	-
Provisiones a Corto Plazo	-	-
Otros Pasivos a Corto Plazo	-	-
Pasivo No Circulante		-
Cuentas por Pagar a Largo Plazo	-	-
Documentos por Pagar a Largo Plazo	-	-
Deuda Pública a Largo Plazo	-	-
Pasivos Diferidos a Largo Plazo	-	-
Fondos y Bienes de Terceros en Garantía y/o en Administración a Largo Plazo	-	-
Provisiones a Largo Plazo	-	-
HACIENDA PUBLICA/PATRIMONIO	2,599,642.94	-
Hacienda Pública/Patrimonio Contribuido		-
Aportaciones	-	-
Donaciones de Capital	-	-
Actualización de la Hacienda Pública/Patrimonio	-	-

SISTEMA OPERADOR DE LOS SERVICIOS DE AGUA POTABLE Y ALCANTARILLADO DEL MUNICIPIO DE CHIGNAHUAPAN

ESTADO DE CAMBIOS EN LA SITUACIÓN FINANCIERA

Al 30 de Septiembre de 2021 y 2020.


(Cifras en Pesos)

Hacienda Pública/Patrimonio Generado	2,599,642.94	-
Resultados del Ejercicio (Ahorro/ Desahorro)	2,190,825.32	-
Resultados de Ejercicios Anteriores	408,817.62	-
Revalúos	-	-
Reservas	-	-
Rectificaciones de Resultados de Ejercicios Anteriores	-	-
Exceso o Insuficiencia en la Actualización de la Hacienda Pública/Patrimonio	-	-
Resultado por Posición Monetaria	-	-
Resultado por Tenencia de Activos no Monetarios	-	-

Bajo protesta de decir verdad declaramos que los Estados Financieros y sus notas, son razonablemente correctos y son responsabilidad del emisor.


C. MANUEL ESTRADA FLORES
DIRECTOR GENERAL


L.A. LUCÍA SERAFIN AGUILAR
SUBDIRECTORA ADMINISTRATIVA


L.A.E. ANALLEY MIRA ARROYO
SUBDIRECTORA GENERAL



SISTEMA OPERADOR DE LOS SERVICIOS DE AGUA POTABLE Y ALCANTARILLADO DEL MUNICIPIO DE CHIGNAHUAPAN PUEBLA

ESTADO DE FLUJOS DE EFECTIVO
 Del 01 de Enero al 30 de Septiembre de 2021 y 2020
 (Cifras en Pesos)


Concepto	2021	2020
Flujos de Efectivo de las Actividades de Operación		
Origen		
Impuestos	7,954,920.85	8,988,634.29
Cuotas y Aportaciones de Seguridad Social	-	-
Contribuciones de mejoras	-	-
Derechos	-	-
Productos	-	-
Aprovechamientos	-	-
Ingresos por Venta de Bienes y Prestación de Servicios	7,954,920.85	8,988,634.29
Participaciones, Aportaciones, Convenios, Incentivos Derivados de la Colaboración Fiscal y Fondos Distintos de Aportaciones.	-	-
Transferencias, Asignaciones, Subsidios y Subvenciones, y Pensiones y Jubilaciones	-	-
Otros Orígenes de Operación	-	-
Aplicación		
Servicios Personales	5,348,409.51	8,344,209.33
Materiales y Suministros	2,484,847.93	3,762,328.24
Servicios Generales	494,399.33	903,694.24
Transferencias Internas y Asignaciones al Sector Público	2,369,162.25	3,678,186.85
Transferencias al resto del Sector Público	-	-
Subsidios y Subvenciones	-	-
Ayudas Sociales	-	-
Pensiones y Jubilaciones	-	-
Transferencias a Fideicomisos, Mandatos y Contratos Análogos	-	-
Transferencias a la Seguridad Social	-	-
Donativos	-	-
Transferencias al Exterior	-	-
Participaciones	-	-
Aportaciones	-	-
Convenios	-	-
Otras Aplicaciones de Operación	-	-
Flujos Netos de Efectivo por Actividades de Operación	2,606,511.34	644,424.96
Flujos de Efectivo de las Actividades de Inversión		
Origen		
Bienes Inmuebles, Infraestructura y Construcciones en Proceso	-	-
Bienes Muebles	-	-
Otros Orígenes de Inversión	-	-
Aplicación		
Bienes Inmuebles, Infraestructura y Construcciones en Proceso	291,281.18	607,420.50
Bienes Muebles	266,594.47	-
Otras Aplicaciones de Inversión	24,686.71	348,799.81
Flujos Netos de Efectivo por Actividades de Inversión	291,281.18	607,420.50
Flujo de Efectivo de las Actividades de Financiamiento		
Origen		
Endeudamiento Neto	-	447,965.31
Interno	-	-
Externo	-	-
Otros Orígenes de Financiamiento	-	447,965.31
Aplicación		
Servicios de la Deuda	849,135.89	503,169.93
Interno	-	-
Externo	-	-
Otras Aplicaciones de Financiamiento	-	-
Flujos Netos de Efectivo por Actividades de Financiamiento	849,135.89	55,204.62
Incremento/Disminución Neta en el Efectivo y Equivalentes al Efectivo	1,466,094.27	18,200.16
<i>Efectivo y Equivalentes al Efectivo al Inicio del Ejercicio</i>	33,816.68	52,016.84
<i>Efectivo y Equivalentes al Efectivo al Final del Ejercicio</i>	1,499,910.95	33,816.68

Bajo protesta de decir verdad declaramos que los Estados Financieros y sus notas, son razonablemente correctos y son responsabilidad del emisor.


 C. MANUEL ESTRADA FLORES
 DIRECTOR GENERAL




 L.A. LUCIA ESPINAL AGUILAR
 SUBDIRECTORA ADMINISTRATIVA


 L.A.E. ANALIZY ANA ARROYO
 SUBDIRECTORA GENERAL

SOSAPACH
 "CUÍDARE EL AGUA, ES CUIDAR LA VIDA"

SISTEMA OPERADOR DE LOS SERVICIOS DE AGUA POTABLE Y ASESORÍA Y SANITARIADO DEL MUNICIPIO DE CHIGNAHUAPAN PUEBLA

ESTADO ANALÍTICO DEL ACTIVO

Del 01 de Enero al 30 de Septiembre de 2021 y 2020

(Cifras en Pesos)

Concepto	Saldo Inicial	Cargos del Periodo	Abonos del Periodo	Saldo Final	Variación del Periodo
ACTIVO	3,777,807.26	21,581,318.68	19,610,091.02	5,749,034.92	1,971,227.66
<i>Activo Circulante</i>	<i>2,239,110.79</i>	<i>21,339,581.32</i>	<i>19,634,777.73</i>	<i>3,943,914.38</i>	<i>1,704,803.59</i>
Efectivo y Equivalentes	33,816.68	12,489,694.83	11,023,600.56	1,499,910.95	1,466,094.27
Derechos a Recibir Efectivo o Equivalentes	2,059,440.03	8,642,508.69	8,364,012.81	2,337,935.91	278,495.88
Derechos a Recibir Bienes o Servicios	15,000.00	207,377.80	222,377.80	-	15,000.00
Inventarios	-	-	-	-	-
Almacenes	130,854.08	-	24,786.56	106,067.52	24,786.56
Estimación por Pérdida o Deterioro de Activos Circulantes	-	-	-	-	-
Otros Activos Circulantes	-	-	-	-	-
<i>Activo No Circulante</i>	<i>1,538,696.47</i>	<i>241,737.36</i>	<i>24,686.71</i>	<i>1,805,120.54</i>	<i>266,424.07</i>
Inversiones Financieras a Largo Plazo	-	-	-	-	-
Derechos a Recibir Efectivo o Equivalentes a Largo Plazo	-	-	-	-	-
Bienes Inmuebles, Infraestructura y Construcciones en Proceso	1,380,324.42	266,594.47	-	1,646,918.89	266,594.47
Bienes Muebles	1,979,365.20	-	24,686.71	2,004,051.91	24,686.71
Activos Intangibles	358,974.14	-	-	358,974.14	-
Depreciación, Deterioro y Amortización Acumulada de Bienes	-	24,857.11	-	2,204,824.40	24,857.11
Activos Diferidos	-	-	-	-	-
Estimación por Pérdida o Deterioro de Activos no Circulantes	-	-	-	-	-
Otros Activos no Circulantes	-	-	-	-	-

Bajo protesta de decir verdad declaramos que los Estados Financieros y sus notas, son razonablemente correctos y son responsabilidad del emisor.


C. MANUEL ESTRADA FLORES
DIRECTOR GENERAL


L.A. LUCÍA SERAIN AGUILAR
SUBDIRECTORA ADMINISTRATIVA


L.A.E. ANALLELY LIRA ARROYO
SUBDIRECTORA GENERAL



SISTEMA OPERADOR DE LOS SERVICIOS DE AGUA POTABLE Y ALCANTARILLADO DEL MUNICIPIO DE CHIGNAHUAPAN PUEBLA

ESTADO ANALÍTICO DE LA DEUDA Y OTROS PASIVOS

Del 01 de Enero al 30 de Septiembre de 2021 y 2020

(Cifras en Pesos)

Denominación de las Deudas	Moneda de Contratación	Institución o País Acreedor	Saldo Inicial del Periodo	Saldo Final del Periodo
DEUDA PÚBLICA				
Corto Plazo				
Deuda Interna				
Instituciones de Crédito			0	0
Títulos y Valores				
Arrendamientos Financieros				
Deuda Externa				
Organismos Financieros Internacionales			0	0
Deuda Bilateral				
Títulos y Valores				
Arrendamientos Financieros				
Subtotal de Deuda Pública a Corto Plazo			0	0
Largo Plazo				
Deuda Interna				
Instituciones de Crédito			0	0
Títulos y Valores				
Arrendamientos Financieros				
Deuda Externa				
Organismos Financieros Internacionales			0	0
Deuda Bilateral				
Títulos y Valores				
Arrendamientos Financieros				
Subtotal de Deuda Pública a Largo Plazo			0	0
Total de Otros Pasivos			671,593.93	43,178.65
Total de Deuda Pública y Otros Pasivos			671,593.93	43,178.65

Bajo protesta de decir verdad declaramos que los Estados Financieros y sus notas, son razonablemente correctos y son responsabilidad del emisor.


C. MANUEL ESTRADA FLORES
DIRECTOR GENERAL


L.A. LUNA SERRATO BOGILAR
SUBDIRECTORA ADMINISTRATIVA


L.A.E. ANALELY LIRA ARROYO
SUBDIRECTORA GENERAL


SOSAPACH
"CUIDAR EL AGUA, ES CUIDAR LA VIDA"

SISTEMA OPERADOR DE LOS SERVICIOS DE AGUA POTABLE Y ALCANTARILLADO DEL MUNICIPIO DE CHIGNAHUAPAN PUEBLA

INFORME SOBRE PASIVOS CONTINGENTES


Al 30 de Septiembre de 2021

(Cifras en Pesos)

Bajo protesta de decir verdad declaramos que los Estados Financieros y sus notas, son razonablemente correctos y son responsabilidad del emisor.



**C. MANUEL ESTRADA FLORES
DIRECTOR GENERAL**



**L.A. LUCIA SERAFIN AGUILAR
SUBDIRECTORA ADMINISTRATIVA**



**L.A.E. ANALLELY LIRA ARROYO
SUBDIRECTORA GENERAL**

sosapach
"CUIDAR EL AGUA, ES CUIDAR LA VIDA"

SISTEMA OPERADOR DE LOS SERVICIOS DE AGUA POTABLE Y ALCANTARILLADO DEL MUNICIPIO DE CHIGNAHUAPAN PUEBLA

NOTAS AL ESTADO DE SITUACIÓN FINANCIERA

Al 30 de Septiembre de 2021

(Cifras en Pesos)

ESF-01 FONDOS CON AFECTACIÓN ESPECÍFICA E INVERSIONES FINANCIERAS						
Cuenta	Nombre de la Cuenta	Monto	Tipo			
1.1.1.4	INVERSIONES TEMPORALES (HASTA 3 MESES)	0	_____			
1.1.1.5	FONDOS CON AFECTACIÓN ESPECÍFICA	0	_____			
1.1.2.1	INVERSIONES FINANCIERAS DE CORTO PLAZO	0	_____			
1.2.1.1	INVERSIONES A LARGO PLAZO	0	_____			
	TOTAL	0	_____			
ESF-02 CONTRIBUCIONES POR RECUPERAR:						
Cuenta	Nombre de la Cuenta	Monto	2020	2019	2018	2017
1.1.2.2	CUENTAS POR COBRAR A CORTO PLAZO	2,306,868.07	2,030,640.14	1,509,072.79	973,085.10	532,175.79
1.1.2.4	INGRESOS POR RECUPERAR A CORTO PLAZO	0.00	0.00	0.00	0.00	0.00
	TOTAL	2,306,868.07	2,030,640.14	1,509,072.79	973,085.10	532,175.79
ESF-03 CONTRIBUCIONES POR RECUPERAR CORTO PLAZO:						
Cuenta	Nombre de la Cuenta	Monto	90 días	180 días	365 días	+365 días
1.1.2.3	DEUDORES DIVERSOS POR COBRAR A CORTO PLAZO	31,067.84	31,067.84	0	0	0
1.1.2.5	DEUDORES POR ANTICIPOS DE TESORERÍA A CORTO PLAZO	0	0	0	0	0
1.1.3	DERECHOS A RECIBIR BIENES O SERVICIOS	0	0	0	0	0
1.1.3.1	ANTICIPO A PROVEEDORES POR ADQUISICIÓN DE BIENES Y PRESTACIÓN DE SERVICIOS A CORTO PLAZO	0	0	0	0	0
1.1.3.2	ANTICIPO A PROVEEDORES POR ADQUISICIÓN DE BIENES INMUEBLES Y MUEBLES A CORTO PLAZO	0	0	0	0	0
1.1.3.3	ANTICIPO A PROVEEDORES POR ADQUISICIÓN DE BIENES INTANGIBLES A CORTO PLAZO	0	0	0	0	0
1.1.3.4	ANTICIPO A CONTRATISTAS POR OBRAS PÚBLICAS A CORTO PLAZO	0	0	0	0	0
1.1.3.9	OTROS DERECHOS A RECIBIR BIENES O SERVICIOS A CORTO PLAZO	0	0	0	0	0
	TOTAL	31,067.84	31,067.84	0.00	0.00	0.00
ESF-04 INVENTARIO:						
Cuenta	Nombre de la Cuenta	Monto				

SISTEMA OPERADOR DE LOS SERVICIOS DE AGUA POTABLE Y ALCANTARILLADO DEL MUNICIPIO DE CHIGNAHUAPAN PUEBLA

NOTAS AL ESTADO DE SITUACIÓN FINANCIERA

Al 30 de Septiembre de 2021

(Cifras en Pesos)

1.1.4	INVENTARIOS	0				
1.1.4.1	INVENTARIO DE MERCANCIAS PARA VENTA	0				
1.1.4.2	INVENTARIO DE MERCANCIAS TERMINADAS	0				
1.1.4.3	INVENTARIO DE MERCANCIAS EN PROCESO DE ELABORACIÓN	0				
1.1.4.4	INVENTARIO DE MATERIAS PRIMAS, MATERIALES Y SUMINISTROS PARA PRODUCCIÓN	0				
1.1.4.5	BIENES EN TRÁNSITO	0				
	TOTAL	0				
ESF-05 ALMACENES:						
Cuenta	Nombre de la Cuenta	Monto		Método		
1.1.5	ALMACENES	106,067.52				
1.1.5.1	ALMACÉN DE MATERIALES Y SUMINISTROS DE CONSUMO	106,067.52				
	TOTAL	106,067.52				
ESF-06 FIDEICOMISOS, MANDATOS Y CONTRATOS ANÁLOGOS:						
Cuenta	Nombre de la Cuenta	Monto	Tipo		Característica	
1.2.1.3	FIDEICOMISOS, MANDATOS Y CONTRATOS ANÁLOGOS	0				
	TOTAL	0				
ESF-07 PARTICIPACIONES Y APORTACIONES DE CAPITAL:						
Cuenta	Nombre de la Cuenta	Monto				
1.2.1.4	PARTICIPACIONES Y APORTACIONES DE CAPITAL	0				
	TOTAL	0				
ESF-08 BIENES MUEBLES E INMUEBLES:						
Cuenta	Nombre de la Cuenta	Monto	Dep. Gasto	Dep. Acum.	Método	Tasas (*)
1.2.3	BIENES INMUEBLES, INFRAESTRUCTURA Y CONSTRUCCIONES EN PROCESO	1,646,918.89		0.00	895,846.68	Línea recta
1.2.3.1	TERRENOS	0.00		0.00	0.00	Línea recta
1.2.3.2	VIVIENDAS	0.00		0.00	0.00	Línea recta
1.2.3.3	EDIFICIOS NO HABITACIONALES	1,380,324.42		0.00	895,846.68	Línea recta
1.2.3.4	INFRAESTRUCTURA	0.00		0.00	0.00	Línea recta

SISTEMA OPERADOR DE LOS SERVICIOS DE AGUA POTABLE Y ALCANTARILLADO DEL MUNICIPIO DE CHIGNAHUAPAN PUEBLA

NOTAS AL ESTADO DE SITUACIÓN FINANCIERA

Al 30 de Septiembre de 2021

(Cifras en Pesos)

1.2.3.5	CONSTRUCCIONES EN PROCESO EN BIENES DE DOMINIO PÚBLICO	266,594.47	0.00	0.00	Línea recta
1.2.3.6	CONSTRUCCIONES EN PROCESO EN BIENES PROPIOS	0.00	0.00	0.00	Línea recta
1.2.3.9	OTROS BIENES INMUEBLES	0.00	0.00	0.00	Línea recta
1.2.4	BIENES MUEBLES	2,004,051.91	0.00	1,308,977.72	Línea recta
1.2.4.1	MOBILIARIO Y EQUIPO DE ADMINISTRACIÓN	325,528.91	0.00	242,280.59	Línea recta
1.2.4.2	MOBILIARIO Y EQUIPO EDUCACIONAL Y RECREATIVO	17,928.45	0.00	14,695.69	Línea recta
1.2.4.3	EQUIPO E INSTRUMENTAL MÉDICO Y DE LABORATORIO	0.00	0.00	0.00	Línea recta
1.2.4.4	VEHÍCULOS Y EQUIPO DE TRANSPORTE	892,020.66	0.00	545,825.25	Línea recta
1.2.4.5	EQUIPO DE DEFENSA Y SEGURIDAD				Línea recta
1.2.4.6	MAQUINARIA, OTROS EQUIPOS Y HERRAMIENTAS	768,573.89	0.00	506,176.19	Línea recta
1.2.4.7	COLECCIONES, OBRAS DE ARTE Y OBJETOS VALIOSOS	0.00	0.00	0.00	Línea recta
1.2.4.8	ACTIVOS BIOLÓGICOS	0.00	0.00	0.00	Línea recta
	TOTAL	3,650,970.80	0.00	2,204,824.40	

(*) La tasa anual es general salvo excepciones específicas

ESF-09 INTANGIBLES Y DIFERIDOS:

Cuenta	Nombre de la Cuenta	Monto	Amort. Gasto	Amort. Acum.	Método	Tasas (*)
1.2.5	ACTIVOS INTANGIBLES	358,974.14	0.00	0.00	Línea recta	
1.2.5.1	SOFTWARE	358,974.14	0.00	0.00	Línea recta	
1.2.5.2	PATENTES, MARCAS Y DERECHOS	0.00	0.00	0.00	Línea recta	
1.2.5.3	CONCESIONES Y FRANQUICIAS	0.00	0.00	0.00	Línea recta	
1.2.5.4	LICENCIAS	0.00	0.00	0.00	Línea recta	
1.2.5.9	OTROS ACTIVOS INTANGIBLES	0.00	0.00	0.00	Línea recta	
1.2.7	ACTIVOS DIFERIDOS	0.00	0.00	0.00	Línea recta	
1.2.7.1	ESTUDIOS, FORMULACIÓN Y EVALUACIÓN DE PROYECTOS	0.00	0.00	0.00	Línea recta	
1.2.7.2	DERECHOS SOBRE BIENES EN RÉGIMEN DE ARRENDAMIENTO FINANCIERO	0.00	0.00	0.00	Línea recta	
1.2.7.3	GASTOS PAGADOS POR ADELANTADO A LARGO PLAZO	0.00	0.00	0.00	Línea recta	
1.2.7.4	ANTICIPOS A LARGO PLAZO	0.00	0.00	0.00	Línea recta	
1.2.7.5	BENEFICIOS AL RETIRO DE EMPLEADOS PAGADOS POR ADELANTADO	0.00	0.00	0.00	Línea recta	
1.2.7.9	OTROS ACTIVOS DIFERIDOS	0.00	0.00	0.00	Línea recta	
	TOTAL	358,974.14	0.00	0.00		

SISTEMA OPERADOR DE LOS SERVICIOS DE AGUA POTABLE Y ALCANTARILLADO DEL MUNICIPIO DE CHIGNAHUAPAN PUEBLA

NOTAS AL ESTADO DE SITUACIÓN FINANCIERA

Al 30 de Septiembre de 2021

(Cifras en Pesos)

(*) La tasa anual es general salvo excepciones específicas

ESF-10 ESTIMACIONES Y DETERIOROS:

Cuenta	Nombre de la Cuenta	Monto	Criterio
1.1.6	ESTIMACIÓN POR PÉRDIDAS O DETERIORO DE ACTIVOS CIRCULANTES		0
1.1.6.1	ESTIMACIONES PARA CUENTAS INCOBRABLES POR DERECHOS A RECIBIR EFECTIVO O EQUIVALENTES		0
1.1.6.2	ESTIMACIÓN POR DETERIORO DE INVENTARIOS TOTAL		0

ESF-11 OTROS ACTIVOS:

Cuenta	Nombre de la Cuenta	Monto	Característica
1.1.9	OTROS ACTIVOS CIRCULANTES		0
1.2.9.1	BIENES EN CONCESIÓN		0
1.2.9.2	BIENES EN ARRENDAMIENTO FINANCIERO		0
1.2.9.3	BIENES EN COMODATO		0
	TOTAL		0

ESF-12 CUENTAS Y DOCUMENTOS POR PAGAR:

Cuenta	Nombre de la Cuenta	Monto	90 días	180 días	365 días	+365 días
2.1.1	CUENTAS POR PAGAR A CORTO PLAZO	43,178.65	16,280.30	0.00	0.00	26,898.35
2.1.1.1	SERVICIOS PERSONALES POR PAGAR A CORTO PLAZO	0.00	0.00	0.00	0.00	0.00
2.1.1.2	PROVEEDORES POR PAGAR A CORTO PLAZO	0.00	0.00	0.00	0.00	0.00
2.1.1.3	CONTRATISTAS POR OBRAS PÚBLICAS POR PAGAR A CORTO PLAZO	0.00	0.00	0.00	0.00	0.00
2.1.1.4	PARTICIPACIONES Y APORTACIONES POR PAGAR A CORTO PLAZO	0.00	0.00	0.00	0.00	0.00
2.1.1.5	TRANSFERENCIAS OTORGADAS POR PAGAR A CORTO PLAZO	0.00	0.00	0.00	0.00	0.00
2.1.1.6	INTERESES, COMISIONES Y OTROS GASTOS DE LA DEUDA PÚBLICA	0.00	0.00	0.00	0.00	0.00
2.1.1.7	RETENCIONES Y CONTRIBUCIONES POR PAGAR A CORTO PLAZO	43,178.65	16,280.30	0.00	0.00	26,898.35
2.1.1.8	DEVOLUCIONES DE LA LEY DE INGRESOS POR PAGAR A CORTO PLAZO	0.00	0.00	0.00	0.00	0.00

SISTEMA OPERADOR DE LOS SERVICIOS DE AGUA POTABLE Y ALCANTARILLADO DEL MUNICIPIO DE CHIGNAHUAPAN PUEBLA

NOTAS AL ESTADO DE SITUACIÓN FINANCIERA

Al 30 de Septiembre de 2021

(Cifras en Pesos)

2.1.1.9	OTRAS CUENTAS POR PAGAR A CORTO PLAZO	0.00	0.00	0.00	0.00	0.00
2.1.2	DOCUMENTOS POR PAGAR A CORTO PLAZO	0.00	0.00	0.00	0.00	0.00
2.1.2.1	DOCUMENTOS COMERCIALES POR PAGAR A CORTO PLAZO	0.00	0.00	0.00	0.00	0.00
2.1.2.2	DOCUMENTOS CON CONTRATISTAS POR OBRAS PÚBLICAS POR PAGAR A CORTO PLAZO	0.00	0.00	0.00	0.00	0.00
2.1.2.9	OTROS DOCUMENTOS POR PAGAR A CORTO PLAZO	0.00	0.00	0.00	0.00	0.00
	TOTAL	43,178.65	16,280.30	0.00	0.00	26,898.35

ESF-13 FONDOS Y BIENES DE TERCEROS:

Cuenta	Nombre de la Cuenta	Monto	Naturaleza	Característica
2.1.6	FONDOS Y BIENES DE TERCEROS EN GARANTÍA Y/O ADMINISTRACIÓN A CORTO PLAZO	0		
2.1.6.1	FONDOS EN GARANTÍA A CORTO PLAZO	0		
2.1.6.2	FONDOS EN ADMINISTRACIÓN A CORTO PLAZO	0		
2.1.6.3	FONDOS CONTINGENTES A CORTO PLAZO	0		
2.1.6.4	FONDOS DE FIDEICOMISOS, MANDATOS Y CONTRATOS ANÁLOGOS A CORTO PLAZO	0		
2.1.6.5	OTROS FONDOS DE TERCEROS EN GARANTÍA Y/O ADMINISTRACIÓN A CORTO PLAZO	0		
2.1.6.6	VALORES Y BIENES EN GARANTÍA A CORTO PLAZO	0		
2.2.5	FONDOS Y BIENES DE TERCEROS EN GARANTÍA Y/O ADMINISTRACIÓN A LARGO PLAZO	0		
2.2.5.1	FONDOS EN GARANTÍA A LARGO PLAZO	0		
2.2.5.2	FONDOS EN ADMINISTRACIÓN A LARGO PLAZO	0		
2.2.5.3	FONDOS CONTINGENTES A LARGO PLAZO	0		
2.2.5.4	FONDOS DE FIDEICOMISOS, MANDATOS Y CONTRATOS ANÁLOGOS A LARGO PLAZO	0		
2.2.5.5	OTROS FONDOS DE TERCEROS EN GARANTÍA Y/O ADMINISTRACIÓN A LARGO PLAZO	0		
2.2.5.6	VALORES Y BIENES EN GARANTÍA A LARGO PLAZO	0		
	TOTAL	0		

ESF-14 OTROS PASIVOS CIRCULANTES:

Cuenta	Nombre de la Cuenta	Monto	Naturaleza	Característica
2.1.5.9	OTROS PASIVOS DIFERIDOS A CORTO PLAZO	0		
2.1.9.9	OTROS PASIVOS CIRCULANTES	0		

SISTEMA OPERADOR DE LOS SERVICIOS DE AGUA POTABLE Y ALCANTARILLADO DEL MUNICIPIO DE CHIGNAHUAPAN PUEBLA

NOTAS AL ESTADO DE SITUACIÓN FINANCIERA

Al 30 de Septiembre de 2021

(Cifras en Pesos)

2.2.4	PASIVOS DIFERIDOS A LARGO PLAZO	0	_____	_____
2.2.4.1	CRÉDITOS DIFERIDOS A LARGO PLAZO	0	_____	_____
2.2.4.2	INTERESES COBRADOS POR ADELANTADO A LARGO PLAZO		_____	_____
2.2.4.9	OTROS PASIVOS DIFERIDOS A LARGO PLAZO	0	_____	_____
••	TOTAL	0	_____	_____

Bajo protesta de decir verdad declaramos que los Estados Financieros y sus notas, son razonablemente correctos y son responsabilidad del emisor.

Manuel Estrada Flores
C. MANUEL ESTRADA FLORES
DIRECTOR GENERAL



L.A. Lucía Serafín Aguilar
L.A. LUCÍA SERAFÍN AGUILAR
SUBDIRECTORA ADMINISTRATIVA

L.A.E. Anabelly Lira Arroyo
L.A.E. ANABELLY LIRA ARROYO
SUBDIRECTORA GENERAL

SOSAPACH
"CUIDAR EL AGUA, ES CUIDAR LA VIDA"

SISTEMA OPERADOR DE LOS SERVICIOS DE AGUA POTABLE Y ALCANTARILLADO DEL MUNICIPIO DE

NOTAS AL ESTADO DE ACTIVIDADES

Del 01 de Enero al 30 de Septiembre de 2021 y 2020

(Cifras en Pesos)

EA-01 INGRESOS DE GESTIÓN:		
Cuenta	Nombre de la Cuenta	Monto
4.1	INGRESOS DE GESTIÓN	7,954,920.85
4.1.1	IMPUESTOS	0
4.1.1.1	IMPUESTOS SOBRE LOS INGRESOS	0
4.1.1.1.1	DE PERSONAS FÍSICAS	0
4.1.1.1.2	DE EMPRESAS Y OTRAS CORPORACIONES (PERSONAS MORALES)	0
4.1.1.1.3	NO CLASIFICABLES	0
4.1.1.1.4	IMPUESTO A LOS RENDIMIENTOS PETROLEROS	0
4.1.1.2	IMPUESTOS SOBRE EL PATRIMONIO	0
4.1.1.3	IMPUESTOS SOBRE LA PRODUCCIÓN, EL CONSUMO Y LAS TRANSACCIONES	0
4.1.1.3.1	IMPUESTO AL VALOR AGREGADO	0
4.1.1.3.2	IMPUESTO ESPECIAL SOBRE PRODUCCIÓN Y SERVICIOS	0
4.1.1.3.3	OTROS IMPUESTOS SOBRE BIENES Y SERVICIOS	0
4.1.1.4	IMPUESTOS AL COMERCIO EXTERIOR	0
4.1.1.4.1	IMPUESTO A LA IMPORTACIÓN	0
4.1.1.4.2	IMPUESTO A LA EXPORTACIÓN	0
4.1.1.5	IMPUESTOS SOBRE NÓMINAS Y ASIMILABLES	0
4.1.1.6	IMPUESTOS ECOLÓGICOS	0
4.1.1.7	ACCESORIOS DE IMPUESTOS	0
4.1.1.8	IMP. NO COMPRENDIDOS EN LA LEY DE ING. VIGENTE CAUS. EN EJER. FISCA. ANT. PEND. DE LIQ. O PAGO	0
4.1.1.9	OTROS IMPUESTOS	0
4.1.2	CUOTAS Y APORTACIONES DE SEGURIDAD SOCIAL	0
4.1.2.1	APORTACIONES PARA FONDOS DE VIVIENDA	0
4.1.2.1.1	CONTRIBUCIONES DE LOS EMPLEADORES	0
4.1.2.1.2	CONTRIBUCIONES NO CLASIFICABLES	0
4.1.2.2	CUOTAS PARA LA SEGURIDAD SOCIAL	0
4.1.2.2.1	CONTRIBUCIONES DE LOS EMPLEADOS	0
4.1.2.2.2	CONTRIBUCIONES DE LOS EMPLEADORES	0
4.1.2.2.3	CONTRIBUCIONES DE LOS TRABAJADORES POR CUENTA PROPIA O NO EMPLEADOS	0
4.1.2.3	CUOTAS DE AHORRO PARA EL RETIRO	0
4.1.2.3.1	CONTRIBUCIONES DE LOS EMPLEADOS	0
4.1.2.3.2	CONTRIBUCIONES DE LOS EMPLEADORES	0
4.1.2.3.3	CONTRIBUCIONES DE LOS TRABAJADORES POR CUENTA PROPIA O NO EMPLEADOS	0
4.1.2.3.4	CONTRIBUCIONES NO CLASIFICABLES	0
4.1.2.4	ACCESORIOS DE CUOTAS Y APORTACIONES DE	0

SISTEMA OPERADOR DE LOS SERVICIOS DE AGUA POTABLE Y ALCANTARILLADO DEL MUNICIPIO DE**NOTAS AL ESTADO DE ACTIVIDADES**

Del 01 de Enero al 30 de Septiembre de 2021 y 2020

(Cifras en Pesos)

4.1.2.9	SEGURIDAD SOCIAL OTRAS CUOTAS Y APORTACIONES PARA LA SEGURIDAD SOCIAL	0
4.1.3	CONTRIBUCIONES DE MEJORAS	0
4.1.3.1	CONTRIBUCIONES DE MEJORAS POR OBRAS PÚBLICAS	0
4.1.3.2	CON. DE MEJ. NO COMP. EN LA LEY DE ING. VIGENTE CAUS. EN EJER. FISC. ANT. PEND. DE LIQ. O PAGO	0
4.1.4	DERECHOS	0
4.1.4.1	DERECHOS POR EL USO, GOCE, APROVECHAMIENTO O EXPLOTACIÓN DE BIENES DE DOMINIO PÚBLICO	0
4.1.4.3	DERECHOS POR PRESTACIÓN DE SERVICIOS	0
4.1.4.4	ACCESORIOS DE DERECHOS	0
4.1.4.5	DERECHOS NO COMP. EN LA LEY DE ING. VIGENTE CAUS. EN EJER. FISC. ANT. PEND. DE LIQ. O PAGO	0
4.1.4.9	OTROS DERECHOS	0
4.1.5	PRODUCTOS DE TIPO CORRIENTE	0
4.1.5.1	PRODUCTOS	0
4.1.5.4	PRODUCTOS NO COMP. EN LA LEY DE ING. VIGENTE CAUS. EN EJER. FISC. ANT. PEND. DE LIQ. O PAGO	0
4.1.6	APROVECHAMIENTOS DE TIPO CORRIENTE	0
4.1.6.2	MULTAS	0
4.1.6.3	INDEMNIZACIONES	0
4.1.6.4	REINTEGROS	0
4.1.6.5	APROVECHAMIENTOS PROVENIENTES DE OBRAS PÚBLICAS	0
4.1.6.6	APROVECHAMIENTOS NO COMP. EN LA LEY DE ING. VIGENTE CAUS. EN EJER. FISC. ANT. PEND. DE LIQ. O PAGO	0
4.1.6.8	ACCESORIOS DE APROVECHAMIENTOS	0
4.1.6.9	OTROS APROVECHAMIENTOS	0
4.1.7	INGRESOS POR VENTA DE BIENES Y PRESTACIÓN DE SERVICIOS	7,954,920.85
4.1.7.1	INGRESOS POR VENTA DE BIENES Y PREST. DE SERV. DE INST. PÚBLICAS DE SEGURIDAD SOCIAL	0
4.1.7.2	INGRESOS POR VENTA DE BIENES Y PREST. DE SERV. DE EMPR. PRODUCT. DEL ESTADO	0
4.1.7.3	INGRESOS POR VENTA DE BIENES Y PREST. DE SERV. DE ENT. PARAEST. Y FIDEIC. NO EMPR Y NO FINANC	7,954,920.85
4.1.7.3.1	SERVICIO DE AGUA POTABLE	4,400,708.14

SISTEMA OPERADOR DE LOS SERVICIOS DE AGUA POTABLE Y ALCANTARILLADO DEL MUNICIPIO DE**NOTAS AL ESTADO DE ACTIVIDADES**

Del 01 de Enero al 30 de Septiembre de 2021 y 2020

(Cifras en Pesos)

4.1.7.3.1.1	UNIFAMILIAR	3,595,838.71
4.1.7.3.1.2	COMERCIAL	565,290.79
4.1.7.3.1.3	INDUSTRIAL	239,578.64
4.1.7.3.2	SERVICIO DE DRENAJE	440,155.58
4.1.7.3.2.1	UNIFAMILIAR	359,702.81
4.1.7.3.2.2	COMERCIAL	56,491.69
4.1.7.3.2.3	INDUSTRIAL	23,961.08
4.1.7.3.3	SERVICIO DE SANEAMIENTO	484,243.16
4.1.7.3.3.1	UNIFAMILIAR	395,653.49
4.1.7.3.3.2	COMERCIAL	62,235.16
4.1.7.3.3.3	INDUSTRIAL	26,354.51
4.1.7.3.4	REZAGOS DE AGUA POTABLE	1,313,215.65
4.1.7.3.4.1	UNIFAMILIAR	1,163,144.96
4.1.7.3.4.2	COMERCIAL	121,345.13
4.1.7.3.4.3	INDUSTRIAL	28,725.56
4.1.7.3.5	REZAGOS DE DRENAJE	130,880.19
4.1.7.3.5.1	UNIFAMILIAR	115,869.72
4.1.7.3.5.2	COMERCIAL	12,137.47
4.1.7.3.5.3	INDUSTRIAL	2,873.00
4.1.7.3.6	REZAGOS DE SANEAMIENTO	147,978.40
4.1.7.3.6.1	UNIFAMILIAR	131,470.10
4.1.7.3.6.2	COMERCIAL	13,348.44
4.1.7.3.6.3	INDUSTRIAL	3,159.86
4.1.7.3.7	OTROS SERVICIOS DE AGUA Y DRENAJE	588,061.52
4.1.7.3.7.1	DERECHOS DE CONEXION DE AGUA POTABLE	151,733.00
4.1.7.3.7.2	DERECHOS DE CONEXION DE DRENAJE	131,750.00
4.1.7.3.7.3	FACTIBILIDADES DE SERVICIOS	0
4.1.7.3.7.4	COSTO DE MATERIALES PARA AGUA Y DRENAJE	165,382.16
4.1.7.3.7.5	MANO DE OBRA PARA AGUA Y DRENAJE	83,721.36
4.1.7.3.7.6	RECONEXION Y APERTURA DE TOMA INACTIVA	50,780.00
4.1.7.3.7.7	REUBICACION	0
4.1.7.3.7.8	CAMBIO DE PROPIETARIO	4,695.00
4.1.7.3.8	RECARGOS	203,652.21
4.1.7.3.8.1	RECARGOS AGUA POTABLE	183,406.10
4.1.7.3.8.2	RECARGOS DRENAJE	20,246.11
4.1.7.3.9	OTROS CONCEPTOS	246,026.00
4.1.7.3.9.1	CONSTANCIAS	15,485.00
4.1.7.3.9.2	SANCIONES	6,300.00
4.1.7.3.9.3	DEVOLUCION DE ISR	224,241.00
4.1.7.3.9.4	DEVOLUCION DE DERECHOS PRODDER	0
4.1.7.3.9.5	DESAZOLVE DE DRENAJE	0
4.1.7.4	INGRESOS POR VENTA DE BIENES Y PREST. DE SERV. DE ENT. PARAEST. EMPR NO FINANC C/PART EST MAY	0
4.1.7.5	INGRESOS POR VENTA DE BIENES Y PREST. DE SERV. DE ENT. PARAEST. EMPR FINANC	0

SISTEMA OPERADOR DE LOS SERVICIOS DE AGUA POTABLE Y ALCANTARILLADO DEL MUNICIPIO DE**NOTAS AL ESTADO DE ACTIVIDADES****Del 01 de Enero al 30 de Septiembre de 2021 y 2020****(Cifras en Pesos)**

4.1.7.6	MONET C/PART EST MAY INGRESOS POR VENTA DE BIENES Y PREST. DE SERV. DE ENT. PARAEST. EMPR FINANC	0
4.1.7.7	NO MONET C/PART EST MAY INGRESOS POR VENTA DE BIENES Y PREST. DE SERV. DE FIDEIC. FINANC PÚBLICOS	0
4.1.7.8	C/PART EST MAY INGRESOS POR VENTA DE BIENES Y PREST. DE SERV. DE LOS PODERES LEG. Y JUDICIAL Y DE LOS ÓRGANOS AUT.	0
	TOTAL	7,954,920.85

EA-02 PARTICIPACIONES, APORTACIONES, CONVENIOS, INCENTIVOS DERIVADOS DE LA COLABORACIÓN FISCAL, FONDOS DISTINTOS DE APORTACIONES, TRANSFERENCIAS, ASIGNACIONES, SUBSIDIOS Y SUBVENCIONES, Y PENSIONES Y JUBILACIONES:

Cuenta	Nombre de la Cuenta	Monto
4.2	PART,APORT,CONV,INCENT. DERIV. D/COLAB. FISCAL, F. DIST. DE APORT,TRANSF, ASIG, SUBS Y SUBV Y P Y JUB	0
4.2.1	PART,APORT,CONV,INCENT. DERIV. D/COLAB. FISCAL, F. DIST. DE APORT	0
4.2.1.1	PARTICIPACIONES	0
4.2.1.2	APORTACIONES	0
4.2.1.2.1	A ENTIDADES FEDERATIVAS	0
4.2.1.2.2	A MUNICIPIOS	0
4.2.1.3	CONVENIOS	0
4.2.1.3.1	A ENTIDADES FEDERATIVAS	0
4.2.1.3.2	A MUNICIPIOS	0
4.2.1.4	INCENTIVOS DERIVADOS DE LA COLABORACIÓN FISCAL	0
4.2.1.5	FONDOS DISTINTOS DE APORTACIONES	0
4.2.2	TRANSFERENCIAS, ASIGNACIONES, SUBSIDIOS Y SUBVENCIONES Y PENSIONES Y JUBILACIONES	0
4.2.2.1	TRANSFERENCIAS INTERNAS Y ASIGNACIONES DEL SECTOR PÚBLICO	0
4.2.2.1.1	CORRIENTES	0
4.2.2.1.2	DE CAPITAL	0
4.2.2.3	SUBSIDIOS Y SUBVENCIONES	0
4.2.2.3.1	RECIBIDOS POR ENTIDADES EMPRESARIALES PÚBLICAS NO FINANCIERAS	0
4.2.2.3.1.1	CORRIENTES	0
4.2.2.3.1.2	DE CAPITAL	0
4.2.2.3.2	RECIBIDOS POR ENTIDADES EMPRESARIALES PÚBLICAS FINANCIERAS	0

SISTEMA OPERADOR DE LOS SERVICIOS DE AGUA POTABLE Y ALCANTARILLADO DEL MUNICIPIO DE

NOTAS AL ESTADO DE ACTIVIDADES

Del 01 de Enero al 30 de Septiembre de 2021 y 2020

(Cifras en Pesos)

4.2.2.3.2.1	CORRIENTES	0	
4.2.2.3.2.2	DE CAPITAL	0	
4.2.2.5	PENSIONES Y JUBILACIONES	0	
4.2.2.5.1	CORRIENTES	0	
4.2.2.5.2	DE CAPITAL	0	
4.2.2.7	TRANSFERENCIAS DEL FONDO MEXICANO DEL PETRÓLEO PARA LA ESTABILIZACIÓN Y EL DESARROLLO	0	
	TOTAL	0	
EA-03 OTROS INGRESOS Y BENEFICIOS:			
Cuenta	Nombre de la Cuenta	Monto	Naturaleza
4.3	OTROS INGRESOS Y BENEFICIOS	0	
4.3.1	INGRESOS FINANCIEROS	0	
4.3.1.1	INTERESES GANADOS DE TÍTULOS, VALORES Y DEMÁS INSTRUMENTOS FINANCIEROS	0	
4.3.1.1.1	INTERNOS	0	
4.3.1.1.2	EXTERNOS	0	
4.3.1.9	OTROS INGRESOS FINANCIEROS	0	
4.3.1.9.1	INTERNOS	0	
4.3.1.9.2	EXTERNOS	0	
4.3.2	INCREMENTO POR VARIACIÓN DE INVENTARIOS	0	
4.3.2.1	INCREMENTO POR VARIACIÓN DE INVENTARIOS DE MERCANCÍAS PARA VENTA	0	
4.3.2.2	INCREMENTO POR VARIACIÓN DE INVENTARIOS DE MERCANCÍAS TERMINADAS	0	
4.3.2.3	INCREMENTO POR VARIACIÓN DE INVENTARIOS DE MERCANCÍAS EN PROCESO DE ELABORACIÓN	0	
4.3.2.4	INCREMENTO POR VARIACIÓN DE INVENTARIOS DE MATERIAS PRIMAS, MATERIAL Y SUMINISTROS PARA PRODUCCIÓN	0	
4.3.2.5	INCREMENTO POR VARIACIÓN DE INVENTARIOS DE MATERIAS PRIMAS, MATERIALES Y SUMINISTROS DE CONSUMO	0	
4.3.3	DISMINUCIÓN DEL EXCESO DE ESTIMACIONES POR PÉRDIDA O DETERIORO U OBSOLESCENCIA	0	
4.3.3.1	DISMINUCIÓN DEL EXCESO DE ESTIMACIONES POR PÉRDIDA O DETERIORO U OBSOLESCENCIA	0	
4.3.4	DISMINUCIÓN DEL EXCESO DE PROVISIONES	0	
4.3.4.1	DISMINUCIÓN DEL EXCESO DE PROVISIONES	0	
4.3.9	OTROS INGRESOS Y BENEFICIOS VARIOS	0	
4.3.9.2	BONIFICACIONES Y DESCUENTOS OBTENIDOS	0	
4.3.9.3	DIFERENCIAS POR TIPO DE CAMBIO A FAVOR	0	
4.3.9.4	DIFERENCIAS DE COTIZACIONES A FAVOR EN VALORES NEGOCIABLES	0	

SISTEMA OPERADOR DE LOS SERVICIOS DE AGUA POTABLE Y ALCANTARILLADO DEL MUNICIPIO DE

NOTAS AL ESTADO DE ACTIVIDADES

Del 01 de Enero al 30 de Septiembre de 2021 y 2020

(Cifras en Pesos)

4.3.9.5	RESULTADO POR POSICIÓN MONETARIA	0
4.3.9.6	UTILIDADES POR PARTICIPACIÓN PATRIMONIAL	0
4.3.9.7	DIFERENCIAS POR REESTRUCTURACIÓN DE DEUDA PÚBLICA A FAVOR	0
4.3.9.9	OTROS INGRESOS Y BENEFICIOS VARIOS	0
4.3.9.9.1	UTILIDAD POR VENTA DE BIENES PATRIMONIALES	0
4.3.9.9.1.1	VENTA DE ACTIVOS FIJOS	0
4.3.9.9.1.2	VENTA DE OBJETOS DE VALOR	0
4.3.9.9.1.3	VENTA DE ACTIVOS NO PRODUCIDOS	0
4.3.9.9.2	RECUPERACIÓN DE INVERSIONES FINANCIERAS REALIZADAS CON FINES DE POLÍTICA	0
4.3.9.9.2.1	VENTA DE ACCIONES Y PARTICIPACIONES DE CAPITAL ADQUIRIDAS CON FINES DE POLÍTICA	0
4.3.9.9.2.2	VENTA DE OBLIGACIONES NEGOCIABLES ADQUIRIDAS CON FINES DE POLÍTICA	0
4.3.9.9.3	RECUPERACIÓN DE INVERSIONES FINANCIERAS REALIZADAS CON FINES DE LIQUIDEZ	0
4.3.9.9.3.1	VENTA DE ACCIONES Y PARTICIPACIONES DE CAPITAL	0
4.3.9.9.3.1.1	ÍTERNOS	0
4.3.9.9.3.1.2	EXTERNOS	0
4.3.9.9.3.2	VENTA DE TÍTULOS Y VALORES REPRESENTATIVOS DE LA DEUDA	0
4.3.9.9.3.3	VENTA DE OBLIGACIONES NEGOCIABLES	0
	TOTAL	0

EA-04 GASTOS Y OTRAS PÉRDIDAS:

Cuenta	Nombre de la Cuenta	Monto	%
5.1	GASTOS DE FUNCIONAMIENTO	5,348,409.51	100
5.1.1	SERVICIOS PERSONALES	2,484,847.93	46.46
5.1.1.1	REMUNERACIONES AL PERSONAL DE CARÁCTER PERMANENTE	2,462,072.07	46.03
5.1.1.1.1	DIETAS	0.00	0
5.1.1.1.1.1	DIETAS	0.00	0
5.1.1.1.2	HABERES	0.00	0
5.1.1.1.2.1	HABERES	0.00	0
5.1.1.1.3	SUELDOS BASE AL PERSONAL PERMANENTE	2,462,072.07	46.03
5.1.1.1.3.1	SUELDOS BASE AL PERSONAL DE BASE	0.00	0
5.1.1.1.3.2	SUELDO BASE AL PERSONAL DE CONFIANZA	2,462,072.07	46.03
5.1.1.1.4	REMUNERACIONES POR ADSCRIPCIÓN LABORAL EN EL EXTRANJERO	0.00	0
5.1.1.1.4.1	REMUNERACIONES POR ADSCRIPCIÓN LABORAL EN EL EXTRANJERO	0.00	0
5.1.1.2	REMUNERACIONES AL PERSONAL DE CARÁCTER	0.00	0

SISTEMA OPERADOR DE LOS SERVICIOS DE AGUA POTABLE Y ALCANTARILLADO DEL MUNICIPIO DE**NOTAS AL ESTADO DE ACTIVIDADES**

Del 01 de Enero al 30 de Septiembre de 2021 y 2020

(Cifras en Pesos)

	TRANSITORIO		
5.1.1.2.1	HONORARIOS ASIMILABLES A SALARIOS	0.00	0
5.1.1.2.1.1	HONORARIOS ASIMILABLES A SALARIOS	0.00	0
5.1.1.2.2	SUELDOS BASE AL PERSONAL EVENTUAL	0.00	0
5.1.1.2.2.1	SUELDOS BASE AL PERSONAL EVENTUAL	0.00	0
5.1.1.2.3	RETRIBUCIONES POR SERVICIOS DE CARÁCTER SOCIAL	0.00	0
5.1.1.2.3.1	RETRIBUCIONES POR SERVICIOS DE CARÁCTER SOCIAL	0.00	0
5.1.1.2.4	RETRIB. A LOS REPRESENT. DE LOS TRABAJADORES Y DE LOS PATRONES EN LA JUNTA DE CONCILIACIÓN Y ARBITR.	0.00	0
5.1.1.2.4.1	RETRIB. A LOS REPRESENT. DE LOS TRABAJADORES Y DE LOS PATRONES EN LA JUNTA DE CONCILIACIÓN Y ARBITR.	0.00	0
5.1.1.3	REMUNERACIONES ADICIONALES Y ESPECIALES	0.00	0
5.1.1.3.1	PRIMAS POR AÑOS DE SERVICIOS EFECTIVOS PRESTADOS	0.00	0
5.1.1.3.1.1	PRIMA QUINQUENAL POR AÑOS DE SERVICIOS EFECTIVOS PRESTADOS	0.00	0
5.1.1.3.1.2	PRIMA DE ANTIGÜEDAD	0.00	0
5.1.1.3.2	PRIMAS DE VACACIONES, DOMINICAL Y GRATIFICACIÓN DE FIN DE AÑO	0.00	0
5.1.1.3.2.1	PRIMAS DE VACACIONES Y DOMINICAL	0.00	0
5.1.1.3.2.2	AGUINALDO O GRATIFICACIÓN DE FIN DE AÑO	0.00	0
5.1.1.3.3	HORAS EXTRAORDINARIAS	0.00	0
5.1.1.3.3.1	HORAS EXTRAORDINARIAS	0.00	0
5.1.1.3.4	COMPENSACIONES	0.00	0
5.1.1.3.4.1	COMPENSACIONES POR TITULACIÓN A NIVEL LICENCIATURA, MAESTRÍA Y DOCTORADO	0.00	0
5.1.1.3.4.2	COMPENSACIONES A SUSTITUTOS DE PROF. EN EDO. GRÁVIDO Y PERSONAL DOCENTE CON LICENCIA PREJUBILATORIA	0.00	0
5.1.1.3.4.3	COMPENSACIÓN POR ADQUISICIÓN DE MATERIAL DIDÁCTICO	0.00	0
5.1.1.3.4.4	COMPENSACIÓN A DOCENTES, PEDAGÓGICAS GENÉRICAS Y ESPECÍFICAS	0.00	0
5.1.1.3.4.5	COMPENSACIONES POR SERVICIOS ESPECIALES	0.00	0
5.1.1.3.4.6	COMPENSACIONES ADICIONALES POR SERVICIOS ESPECIALES	0.00	0
5.1.1.3.4.7	COMPENSACIÓN POR ACTUALIZACIÓN Y FORMACIÓN ACADÉMICA	0.00	0
5.1.1.3.4.8	SOBRESUELDOS	0.00	0
5.1.1.3.4.9	OTRAS COMPENSACIONES	0.00	0
5.1.1.3.5	SOBREHABERES	0.00	0
5.1.1.3.5.1	SOBREHABERES	0.00	0

SISTEMA OPERADOR DE LOS SERVICIOS DE AGUA POTABLE Y ALCANTARILLADO DEL MUNICIPIO DE**NOTAS AL ESTADO DE ACTIVIDADES**

Del 01 de Enero al 30 de Septiembre de 2021 y 2020

(Cifras en Pesos)

5.1.1.3.6	ASIGNACIONES DE TÉCNICO, DE MANDO, POR COMISIÓN, DE VUELO Y DE TÉCNICO ESPECIAL	0.00	0
5.1.1.3.6.1	ASIGNACIONES DE TÉCNICO, DE MANDO, POR COMISIÓN, DE VUELO Y DE TÉCNICO ESPECIAL	0.00	0
5.1.1.3.7	HONORARIOS ESPECIALES	0.00	0
5.1.1.3.7.1	HONORARIOS ESPECIALES	0.00	0
5.1.1.3.8	PARTICIPACIONES POR VIGILANCIA EN EL CUMPLIMIENTO DE LAS LEYES Y CUSTODIA DE VALORES	0.00	0
5.1.1.3.8.1	PARTICIPACIONES POR VIGILANCIA EN EL CUMPLIMIENTO DE LAS LEYES Y CUSTODIA DE VALORES	0.00	0
5.1.1.4	SEGURIDAD SOCIAL	0.00	0
5.1.1.4.1	APORTACIONES DE SEGURIDAD SOCIAL	0.00	0
5.1.1.4.1.1	APORTACIONES DE SEGURIDAD SOCIAL	0.00	0
5.1.1.4.2	APORTACIONES A FONDOS DE VIVIENDA	0.00	0
5.1.1.4.2.1	APORTACIONES A FONDOS DE VIVIENDA	0.00	0
5.1.1.4.3	APORTACIONES AL SISTEMA PARA EL RETIRO	0.00	0
5.1.1.4.3.1	APORTACIONES AL SISTEMA PARA EL RETIRO	0.00	0
5.1.1.4.4	APORTACIONES PARA SEGUROS	0.00	0
5.1.1.4.4.1	APORTACIONES PARA SEGUROS	0.00	0
5.1.1.5	OTRAS PRESTACIONES SOCIALES Y ECONÓMICAS	22,775.86	0.43
5.1.1.5.1	CUOTAS PARA EL FONDO DE AHORRO Y FONDO DE TRABAJO	0.00	0
5.1.1.5.1.1	CUOTAS PARA EL FONDO DE AHORRO Y FONDO DE TRABAJO	0.00	0
5.1.1.5.2	INDEMNIZACIONES	0.00	0
5.1.1.5.2.1	INDEMNIZACIONES POR SEPARACIÓN	0.00	0
5.1.1.5.2.2	INDEMNIZACIONES POR ACCIDENTE EN EL TRABAJO	0.00	0
5.1.1.5.2.3	PRIMA POR RIESGO DE TRABAJO	0.00	0
5.1.1.5.2.4	INDEMNIZACIONES POR RIESGO DE TRABAJO	0.00	0
5.1.1.5.3	PRESTACIONES Y HABERES DE RETIRO	0.00	0
5.1.1.5.3.1	PRESTACIONES Y HABERES DE RETIRO	0.00	0
5.1.1.5.4	PRESTACIONES CONTRACTUALES	0.00	0
5.1.1.5.4.1	PREVISIÓN SOCIAL MÚLTIPLE PARA PERSONAL DE EDUCACIÓN Y SALUD	0.00	0
5.1.1.5.4.2	GRATIFICACIONES GENÉRICAS DE EDUCACIÓN	0.00	0
5.1.1.5.4.3	PRESTACIONES ESTABLECIDAS POR CONDICIONES GENERALES DE TRABAJO O CONTRATOS COLECTIVOS DE TRABAJO	0.00	0
5.1.1.5.4.4	HOMOLOGACIÓN	0.00	0
5.1.1.5.5	APOYOS A LA CAPACITACIÓN DE LOS SERVIDORES PÚBLICOS	0.00	0
5.1.1.5.5.1	APOYOS A LA CAPACITACIÓN DE LOS SERVIDORES PÚBLICOS	0.00	0

SISTEMA OPERADOR DE LOS SERVICIOS DE AGUA POTABLE Y ALCANTARILLADO DEL MUNICIPIO DE**NOTAS AL ESTADO DE ACTIVIDADES**

Del 01 de Enero al 30 de Septiembre de 2021 y 2020

(Cifras en Pesos)

5.1.1.5.9	OTRAS PRESTACIONES SOCIALES Y ECONÓMICAS	22,775.86	0.43
5.1.1.5.9.1	OTRAS PRESTACIONES SOCIALES	22,775.86	0.43
5.1.1.5.9.2	PAGO EXTRAORDINARIO POR RIESGO	0.00	0
5.1.1.5.9.3	OTRAS PRESTACIONES	0.00	0
5.1.1.6	PAGO DE ESTÍMULOS A SERVIDORES PÚBLICOS	0.00	0
5.1.1.6.1	ESTIMULOS	0.00	0
5.1.1.6.1.1	ESTÍMULOS POR PRODUCTIVIDAD Y EFICIENCIA	0.00	0
5.1.1.6.1.2	ESTÍMULOS AL PERSONAL OPERATIVO	0.00	0
5.1.1.6.2	RECOMPENSAS	0.00	0
5.1.1.6.2.1	RECOMPENSAS	0.00	0
5.1.2	MATERIALES Y SUMINISTROS	494,399.33	9.24
5.1.2.1	MATERIALES DE ADMINISTRACIÓN, EMISIÓN DE DOCUMENTOS Y ARTÍCULOS OFICIALES	25,198.13	0.47
5.1.2.1.1	MATERIALES, ÚTILES Y EQUIPOS MENORES DE OFICINA	4,479.66	0.08
5.1.2.1.1.1	MATERIALES, ÚTILES Y EQUIPOS MENORES DE OFICINA	4,479.66	0.08
5.1.2.1.2	MATERIALES Y ÚTILES DE IMPRESIÓN Y REPRODUCCIÓN	17,835.34	0.33
5.1.2.1.2.1	MATERIALES Y ÚTILES DE IMPRESIÓN Y REPRODUCCIÓN	17,835.34	0.33
5.1.2.1.3	MATERIAL ESTADÍSTICO Y GEOGRÁFICO	0.00	0
5.1.2.1.3.1	MATERIAL ESTADÍSTICO Y GEOGRÁFICO	0.00	0
5.1.2.1.4	MATERIALES, ÚTILES Y EQUIPOS MENORES DE TECNOLOGÍAS DE LA INFORMACIÓN Y COMUNICACIONES	0.00	0
5.1.2.1.4.1	MATERIALES, ÚTILES Y EQUIPOS MENORES DE TECNOLOGÍAS DE LA INFORMACIÓN Y COMUNICACIONES	0.00	0
5.1.2.1.5	MATERIAL IMPRESO E INFORMACIÓN DIGITAL	0.00	0
5.1.2.1.5.1	MATERIAL IMPRESO E INFORMACIÓN DIGITAL	0.00	0
5.1.2.1.6	MATERIAL DE LIMPIEZA	2,883.13	0.05
5.1.2.1.6.1	MATERIAL DE LIMPIEZA	2,883.13	0.05
5.1.2.1.7	MATERIALES Y ÚTILES DE ENSEÑANZA	0.00	0
5.1.2.1.7.1	MATERIALES Y ÚTILES DE ENSEÑANZA	0.00	0
5.1.2.1.8	MATERIALES PARA EL REGISTRO E IDENTIFICACIÓN DE BIENES Y PERSONAS	0.00	0
5.1.2.1.8.1	REGISTRO E IDENTIFICACIÓN DE BIENES Y PERSONAS	0.00	0
5.1.2.1.8.2	REGISTRO E IDENTIFICACIÓN VEHICULAR	0.00	0
5.1.2.1.8.3	ADQUISICIÓN DE FORMAS VALORADAS	0.00	0
5.1.2.2	ALIMENTOS Y UTENSILIOS	3,221.00	0.06
5.1.2.2.1	PRODUCTOS ALIMENTICIOS PARA PERSONAS	2,868.41	0.05
5.1.2.2.1.1	PRODUCTOS ALIMENTICIOS PARA LOS EFECTIVOS QUE PARTICIPEN EN PROGRAMAS DE SEGURIDAD PÚBLICA	0.00	0

SISTEMA OPERADOR DE LOS SERVICIOS DE AGUA POTABLE Y ALCANTARILLADO DEL MUNICIPIO DE**NOTAS AL ESTADO DE ACTIVIDADES****Del 01 de Enero al 30 de Septiembre de 2021 y 2020**

(Cifras en Pesos)

5.1.2.2.1.2	PRODUCTOS ALIMENTICIOS PARA LOS EFECTIVOS QUE REALICEN LABORES EN CAMPO O DE SUPERVISIÓN	0.00	0
5.1.2.2.1.3	PRODUCTOS ALIMENTICIOS PARA EL PERSONAL EN LAS INSTALACIONES DE LAS DEPENDENCIAS Y ENTIDADES	2,868.41	0.05
5.1.2.2.1.4	PRODUCTOS ALIMENTICIOS PARA LA POBLACIÓN AFECTADA EN CASO DE DESASTRES NATURALES	0.00	0
5.1.2.2.1.5	PRODUCTOS ALIMENTICIOS PARA EL PERSONAL DERIVADO DE SITUACIONES CONTINGENTES	0.00	0
5.1.2.2.1.6	PROD. ALIMENTICIOS ASOCIADO A LA PREST. DE SERV. PUB. DE SALUD, EDU., DE REINSERCIÓN SOCIAL Y OTRAS	0.00	0
5.1.2.2.2	PRODUCTOS ALIMENTICIOS PARA ANIMALES	0.00	0
5.1.2.2.2.1	PRODUCTOS ALIMENTICIOS PARA ANIMALES	0.00	0
5.1.2.2.3	UTENSILIOS PARA EL SERVICIO DE ALIMENTACIÓN	352.59	0.01
5.1.2.2.3.1	UTENSILIOS PARA EL SERVICIO DE ALIMENTACIÓN	352.59	0.01
5.1.2.3	MATERIAS PRIMAS Y MATERIALES DE PRODUCCIÓN Y COMERCIALIZACIÓN	0.00	0
5.1.2.3.1	PRODUCTOS ALIMENTICIOS, AGROPECUARIOS Y FORESTALES ADQUIRIDOS COMO MATERIA PRIMA	0.00	0
5.1.2.3.1.1	PRODUCTOS ALIMENTICIOS, AGROPECUARIOS Y FORESTALES ADQUIRIDOS COMO MATERIA PRIMA	0.00	0
5.1.2.3.2	INSUMOS TEXTILES ADQUIRIDOS COMO MATERIA PRIMA	0.00	0
5.1.2.3.2.1	INSUMOS TEXTILES ADQUIRIDOS COMO MATERIA PRIMA	0.00	0
5.1.2.3.3	PRODUCTOS DE PAPEL, CARTÓN E IMPRESOS ADQUIRIDOS COMO MATERIA PRIMA	0.00	0
5.1.2.3.3.1	PRODUCTOS DE PAPEL, CARTÓN E IMPRESOS ADQUIRIDOS COMO MATERIA PRIMA	0.00	0
5.1.2.3.4	COMBUSTIBLES, LUBRICANTES, ADITIVOS, CARBÓN Y SUS DERIVADOS ADQUIRIDOS COMO MATERIA PRIMA	0.00	0
5.1.2.3.4.1	COMBUSTIBLES, LUBRICANTES, ADITIVOS, CARBÓN Y SUS DERIVADOS ADQUIRIDOS COMO MATERIA PRIMA	0.00	0
5.1.2.3.5	PRODUCTOS QUÍMICOS, FARMACÉUTICOS Y DE LABORATORIO ADQUIRIDOS COMO MATERIA PRIMA	0.00	0
5.1.2.3.5.1	PRODUCTOS QUÍMICOS, FARMACÉUTICOS Y DE LABORATORIO ADQUIRIDOS COMO MATERIA PRIMA	0.00	0

SISTEMA OPERADOR DE LOS SERVICIOS DE AGUA POTABLE Y ALCANTARILLADO DEL MUNICIPIO DE**NOTAS AL ESTADO DE ACTIVIDADES****Del 01 de Enero al 30 de Septiembre de 2021 y 2020****(Cifras en Pesos)**

5.1.2.3.6	PRODUCTOS METÁLICOS Y A BASE DE MINERALES NO METÁLICOS ADQUIRIDOS COMO MATERIA PRIMA	0.00	0
5.1.2.3.6.1	PRODUCTOS METÁLICOS Y A BASE DE MINERALES NO METÁLICOS ADQUIRIDOS COMO MATERIA PRIMA	0.00	0
5.1.2.3.7	PRODUCTOS DE CUERO, PIEL, PLÁSTICO Y HULE ADQUIRIDOS COMO MATERIA PRIMA	0.00	0
5.1.2.3.7.1	PRODUCTOS DE CUERO, PIEL, PLÁSTICO Y HULE ADQUIRIDOS COMO MATERIA PRIMA	0.00	0
5.1.2.3.8	MERCANCÍAS ADQUIRIDAS PARA SU COMERCIALIZACIÓN	0.00	0
5.1.2.3.8.1	MERCANCÍAS ADQUIRIDAS PARA SU COMERCIALIZACIÓN	0.00	0
5.1.2.3.9	OTROS PRODUCTOS ADQUIRIDOS COMO MATERIA PRIMA	0.00	0
5.1.2.3.9.1	OTROS PRODUCTOS ADQUIRIDOS COMO MATERIA PRIMA	0.00	0
5.1.2.4	MATERIALES Y ARTÍCULOS DE CONSTRUCCIÓN Y DE REPARACIÓN	149,037.14	2.79
5.1.2.4.1	PRODUCTOS MINERALES NO METÁLICOS	0.00	0
5.1.2.4.1.1	PRODUCTOS MINERALES NO METÁLICOS	0.00	0
5.1.2.4.2	CEMENTO Y PRODUCTOS DE CONCRETO	16,789.65	0.31
5.1.2.4.2.1	CEMENTO Y PRODUCTOS DE CONCRETO	16,789.65	0.31
5.1.2.4.3	CAL, YESO Y PRODUCTOS DE YESO	0.00	0
5.1.2.4.3.1	CAL, YESO Y PRODUCTOS DE YESO	0.00	0
5.1.2.4.4	MADERA Y PRODUCTOS DE MADERA	0.00	0
5.1.2.4.4.1	MADERA Y PRODUCTOS DE MADERA	0.00	0
5.1.2.4.5	VIDRIO Y PRODUCTOS DE VIDRIO	0.00	0
5.1.2.4.5.1	VIDRIO Y PRODUCTOS DE VIDRIO	0.00	0
5.1.2.4.6	MATERIAL ELÉCTRICO Y ELECTRÓNICO	103.32	0
5.1.2.4.6.1	MATERIAL ELÉCTRICO Y ELECTRÓNICO	103.32	0
5.1.2.4.7	ARTÍCULOS METÁLICOS PARA LA CONSTRUCCIÓN	0.00	0
5.1.2.4.7.1	ARTÍCULOS METÁLICOS PARA LA CONSTRUCCIÓN	0.00	0
5.1.2.4.8	MATERIALES COMPLEMENTARIOS	94.16	0
5.1.2.4.8.1	MATERIALES COMPLEMENTARIOS	94.16	0
5.1.2.4.9	OTROS MATERIALES Y ARTÍCULOS DE CONSTRUCCIÓN Y REPARACIÓN	132,050.01	2.47
5.1.2.4.9.1	OTROS MATERIALES Y ARTÍCULOS DE CONSTRUCCIÓN Y REPARACIÓN	132,050.01	2.47
5.1.2.5	PRODUCTOS QUÍMICOS, FARMACÉUTICOS Y DE LABORATORIO	62,678.00	1.17
5.1.2.5.1	PRODUCTOS QUÍMICOS BÁSICOS	0.00	0
5.1.2.5.1.1	PRODUCTOS QUÍMICOS BÁSICOS	0.00	0
5.1.2.5.2	FERTILIZANTES, PESTICIDAS Y OTROS AGROQUÍMICOS	0.00	0

SISTEMA OPERADOR DE LOS SERVICIOS DE AGUA POTABLE Y ALCANTARILLADO DEL MUNICIPIO DE**NOTAS AL ESTADO DE ACTIVIDADES****Del 01 de Enero al 30 de Septiembre de 2021 y 2020**

(Cifras en Pesos)

5.1.2.5.2.1	FERTILIZANTES, PESTICIDAS Y OTROS AGROQUÍMICOS	0.00	0
5.1.2.5.3	MEDICINAS Y PRODUCTOS FARMACÉUTICOS	56,378.00	1.05
5.1.2.5.3.1	MEDICINAS Y PRODUCTOS FARMACÉUTICOS	56,378.00	1.05
5.1.2.5.4	MATERIALES, ACCESORIOS Y SUMINISTROS MÉDICOS	0.00	
5.1.2.5.4.1	MATERIALES, ACCESORIOS Y SUMINISTROS MÉDICOS	0.00	0
5.1.2.5.4.2	MATERIALES, ACCESORIOS Y SUMINISTROS MÉDICOS PARA EL SECTOR PÚBLICO	0.00	0
5.1.2.5.5	MATERIALES, ACCESORIOS Y SUMINISTROS DE LABORATORIO	0.00	0
5.1.2.5.5.1	MATERIALES, ACCESORIOS Y SUMINISTROS DE LABORATORIO	0.00	0
5.1.2.5.6	FIBRAS SINTÉTICAS, HULES, PLÁSTICOS Y DERIVADOS	0.00	0
5.1.2.5.6.1	FIBRAS SINTÉTICAS, HULES, PLÁSTICOS Y DERIVADOS	0.00	0
5.1.2.5.9	OTROS PRODUCTOS QUÍMICOS	6,300.00	0.12
5.1.2.5.9.1	OTROS PRODUCTOS QUÍMICOS	6,300.00	0.12
5.1.2.6	COMBUSTIBLES, LUBRICANTES Y ADITIVOS	189,235.40	3.54
5.1.2.6.1	COMBUSTIBLES, LUBRICANTES Y ADITIVOS	189,235.40	3.54
5.1.2.6.1.1	COMBUSTIBLES, LUBRICANTES Y ADITIVOS PARA VEHÍCULOS DESTINADOS A SERV. PUB. Y LA OPER. DE PROG. PUB.	189,235.40	3.54
5.1.2.6.1.2	COMBUSTIBLES, LUBRICANTES Y ADITIVOS PARA VEHÍCULOS DESTINADOS A SERVICIOS ADMINISTRATIVOS	0.00	0
5.1.2.6.1.3	COMBUSTIBLES, LUBRICANTES Y ADITIVOS PARA VEHÍCULOS ASIGNADOS A LAS Y LOS SERVIDORES PÚBLICOS	0.00	0
5.1.2.6.1.4	COMBUSTIBLES, LUBRICANTES Y ADITIVOS PARA MAQUINARIA Y EQUIPO DE PRODUCCIÓN	0.00	0
5.1.2.6.2	CARBÓN Y SUS DERIVADOS	0.00	0
5.1.2.6.2.1	CARBÓN Y SUS DERIVADOS	0.00	0
5.1.2.7	VESTUARIO, BLANCOS, PRENDAS DE PROTECCIÓN Y ARTÍCULOS DEPORTIVOS	16,920.74	0.32
5.1.2.7.1	VESTUARIO Y UNIFORMES	0.00	0
5.1.2.7.1.1	VESTUARIO Y UNIFORMES	0.00	0
5.1.2.7.2	PRENDAS DE SEGURIDAD Y PROTECCIÓN PERSONAL	16,920.74	0.32
5.1.2.7.2.1	PRENDAS DE SEGURIDAD Y PROTECCIÓN PERSONAL	16,920.74	0.32
5.1.2.7.3	ARTÍCULOS DEPORTIVOS	0.00	0
5.1.2.7.3.1	ARTÍCULOS DEPORTIVOS	0.00	0
5.1.2.7.4	PRODUCTOS TEXTILES	0.00	0

SISTEMA OPERADOR DE LOS SERVICIOS DE AGUA POTABLE Y ALCANTARILLADO DEL MUNICIPIO DE**NOTAS AL ESTADO DE ACTIVIDADES****Del 01 de Enero al 30 de Septiembre de 2021 y 2020**

(Cifras en Pesos)

5.1.2.7.4.1	PRODUCTOS TEXTILES	0.00	0
5.1.2.7.5	BLANCOS Y OTROS PRODUCTOS TEXTILES, EXCEPTO PRENDAS DE VESTIR	0.00	0
5.1.2.7.5.1	BLANCOS Y OTROS PRODUCTOS TEXTILES, EXCEPTO PRENDAS DE VESTIR	0.00	0
5.1.2.8	MATERIALES Y SUMINISTROS PARA SEGURIDAD	0.00	0
5.1.2.8.1	SUSTANCIAS Y MATERIALES EXPLOSIVOS	0.00	0
5.1.2.8.1.1	SUSTANCIAS Y MATERIALES EXPLOSIVOS	0.00	0
5.1.2.8.2	MATERIALES DE SEGURIDAD PÚBLICA	0.00	0
5.1.2.8.2.1	MATERIALES DE SEGURIDAD PÚBLICA	0.00	0
5.1.2.8.3	PRENDAS DE PROTECCIÓN PARA SEGURIDAD PÚBLICA	0.00	0
5.1.2.8.3.1	PRENDAS DE PROTECCIÓN PARA SEGURIDAD PÚBLICA	0.00	0
5.1.2.9	HERRAMIENTAS, REFACCIONES Y ACCESORIOS MENORES	48,108.92	0.90
5.1.2.9.1	HERRAMIENTAS MENORES	9,862.06	0.18
5.1.2.9.1.1	HERRAMIENTAS MENORES	9,862.06	0.18
5.1.2.9.2	REFACCIONES Y ACCESORIOS MENORES DE EDIFICIOS	310.35	0.01
5.1.2.9.2.1	REFACCIONES Y ACCESORIOS MENORES DE EDIFICIOS	310.35	0.01
5.1.2.9.3	REFACCIONES Y ACCESORIOS MENORES DE MOBI LIARIO Y EQUIPO DE ADMINISTRACIÓN, EDUCACIONAL Y RECREATIVO	0.00	0
5.1.2.9.3.1	REFACCIONES Y ACCESORIOS MENORES DE MOBI LIARIO Y EQUIPO DE ADMINISTRACIÓN, EDUCACIONAL Y RECREATIVO	0.00	0
5.1.2.9.4	REFACCIONES Y ACCESORIOS MENORES DE EQUIPO DE CÓMPUTO Y TECNOLOGÍAS DE LA INFORMACIÓN	288.79	0.01
5.1.2.9.4.1	REFACCIONES Y ACCESORIOS MENORES DE EQUIPO DE CÓMPUTO Y TECNOLOGÍAS DE LA INFORMACIÓN	288.79	0.01
5.1.2.9.5	REFACCIONES Y ACCESORIOS MENORES DE EQUIPO E INSTRUMENTAL MÉDICO Y DE LABORATORIO	0.00	0
5.1.2.9.5.1	REFACCIONES Y ACCESORIOS MENORES DE EQUIPO E INSTRUMENTAL MÉDICO Y DE LABORATORIO	0.00	0
5.1.2.9.6	REFACCIONES Y ACCESORIOS MENORES DE EQUIPO DE TRANSPORTE	37,399.44	0.70
5.1.2.9.6.1	REFACCIONES Y ACCESORIOS MENORES DE EQUIPO DE TRANSPORTE	37,399.44	0.70
5.1.2.9.7	REFACCIONES Y ACCESORIOS MENORES DE EQUIPO DE DEFENSA Y SEGURIDAD	0.00	0

SISTEMA OPERADOR DE LOS SERVICIOS DE AGUA POTABLE Y ALCANTARILLADO DEL MUNICIPIO DE**NOTAS AL ESTADO DE ACTIVIDADES**

Del 01 de Enero al 30 de Septiembre de 2021 y 2020

(Cifras en Pesos)

5.1.2.9.7.1	REFACCIONES Y ACCESORIOS MENORES DE EQUIPO DE DEFENSA Y SEGURIDAD	0.00	0
5.1.2.9.8	REFACCIONES Y ACCESORIOS MENORES DE MAQUINARIA Y OTROS EQUIPOS	248.28	0
5.1.2.9.8.1	REFACCIONES Y ACCESORIOS MENORES DE MAQUINARIA Y OTROS EQUIPOS	248.28	0
5.1.2.9.9	REFACCIONES Y ACCESORIOS MENORES OTROS BIENES MUEBLES	0.00	0
5.1.2.9.9.1	REFACCIONES Y ACCESORIOS MENORES OTROS BIENES MUEBLES	0.00	0
5.1.3	SERVICIOS GENERALES	2,369,162.25	44.30
5.1.3.1	SERVICIOS BÁSICOS	1,091,461.11	20.41
5.1.3.1.1	ENERGÍA ELÉCTRICA	1,081,856.88	20.23
5.1.3.1.1.1	SERVICIO DE ENERGÍA ELÉCTRICA	1,081,856.88	20.23
5.1.3.1.1.2	SERVICIO DE ALUMBRADO PÚBLICO	0.00	0
5.1.3.1.2	GAS	0.00	0
5.1.3.1.2.1	GAS	0.00	0
5.1.3.1.3	AGUA	0.00	0
5.1.3.1.3.1	SERVICIO DE AGUA	0.00	0
5.1.3.1.3.2	SERVICIO DE AGUA PARA RIEGO	0.00	0
5.1.3.1.3.3	SERVICIO DE AGUA EN SITUACIONES DE EMERGENCIA	0.00	0
5.1.3.1.4	TELEFONÍA TRADICIONAL	4,259.43	0.08
5.1.3.1.4.1	TELEFONÍA TRADICIONAL	4,259.43	0.08
5.1.3.1.5	TELEFONÍA CELULAR	1,034.46	0.02
5.1.3.1.5.1	TELEFONÍA CELULAR	1,034.46	0.02
5.1.3.1.6	SERVICIOS DE TELECOMUNICACIONES Y SATÉLITES	0.00	0
5.1.3.1.6.1	SERVICIOS DE RADIOLOCALIZACIÓN	0.00	0
5.1.3.1.6.2	SERVICIOS DE TELECOMUNICACIONES	0.00	0
5.1.3.1.7	SERVICIOS DE ACCESO DE INTERNET, REDES Y PROCESAMIENTO DE INFORMACIÓN	4,310.34	0.08
5.1.3.1.7.1	SERVICIOS DE ACCESO DE INTERNET	0.00	0
5.1.3.1.7.2	SERVICIOS DE REDES Y PROCESAMIENTO DE INFORMACIÓN	4,310.34	0.08
5.1.3.1.8	SERVICIOS POSTALES Y TELEGRÁFICOS	0.00	0
5.1.3.1.8.1	SERVICIO POSTAL	0.00	0
5.1.3.1.8.2	SERVICIO TELEGRÁFICO	0.00	0
5.1.3.1.9	SERVICIOS INTEGRALES Y OTROS SERVICIOS	0.00	0
5.1.3.1.9.1	SERVICIOS INTEGRALES DE TELECOMUNICACIÓN	0.00	0
5.1.3.1.9.2	SERVICIOS INTEGRALES DE INFRAESTRUCTURA DE CÓMPUTO	0.00	0
5.1.3.1.9.3	OTROS SERVICIOS INTEGRALES	0.00	0
5.1.3.2	SERVICIOS DE ARRENDAMIENTO	307,368.97	5.75
5.1.3.2.1	ARRENDAMIENTO DE TERRENOS	0.00	0
5.1.3.2.1.1	ARRENDAMIENTO DE TERRENOS	0.00	0

SISTEMA OPERADOR DE LOS SERVICIOS DE AGUA POTABLE Y ALCANTARILLADO DEL MUNICIPIO DE**NOTAS AL ESTADO DE ACTIVIDADES****Del 01 de Enero al 30 de Septiembre de 2021 y 2020**

(Cifras en Pesos)

5.1.3.2.2	ARRENDAMIENTO DE EDIFICIOS	0.00	0
5.1.3.2.2.1	ARRENDAMIENTO DE EDIFICIOS	0.00	0
5.1.3.2.3	ARRENDAMIENTO DE MOBILIARIO Y EQUIPO DE ADMINISTRACIÓN, EDUCACIONAL Y RECREATIVO	0.00	0
5.1.3.2.3.1	ARRENDAMIENTO DE MOBILIARIO	0.00	0
5.1.3.2.3.2	ARRENDAMIENTO DE EQUIPO Y BIENES INFORMÁTICOS	0.00	0
5.1.3.2.3.3	ARRENDAMIENTO DE EQUIPO DE TELECOMUNICACIONES	0.00	0
5.1.3.2.4	ARRENDAMIENTO DE EQUIPO E INSTRUMENTAL MÉDICO Y DE LABORATORIO	0.00	0
5.1.3.2.4.1	ARRENDAMIENTO DE EQUIPO E INSTRUMENTAL MÉDICO Y DE LABORATORIO	0.00	0
5.1.3.2.5	ARRENDAMIENTO DE EQUIPO DE TRANSPORTE	0.00	0
5.1.3.2.5.1	ARRENDAMIENTO TERRESTRES, AÉREOS, MARÍTIMOS, LACUSTRES Y FLUVIALES PARA SERV. PUB. Y LA OPER. DE PROG.	0.00	0
5.1.3.2.5.2	ARRENDAMIENTO DE VEHÍCULOS TERRESTRES, AÉREOS, MARÍTIMOS, LACUSTRES Y FLUVIALES PARA SERV. ADMIN.	0.00	0
5.1.3.2.5.3	ARRENDAMIENTO TERRESTRES, AÉREOS, MARÍTIMOS, LACUSTRES Y FLUVIALES DESASTRES NATURALES Y EVENTUALIDADES	0.00	0
5.1.3.2.5.4	ARRENDAMIENTO TERRESTRES, AÉREOS, MARÍTIMOS, LACUSTRES Y FLUVIALES PARA LAS Y LOS SERVIDORES PÚBLICOS	0.00	0
5.1.3.2.6	ARRENDAMIENTO DE MAQUINARIA, OTROS EQUIPOS Y HERRAMIENTAS	200,300.00	3.74
5.1.3.2.6.1	ARRENDAMIENTO DE MAQUINARIA, OTROS EQUIPOS Y HERRAMIENTAS	200,300.00	3.74
5.1.3.2.7	ARRENDAMIENTO DE ACTIVOS INTANGIBLES	107,068.97	2.00
5.1.3.2.7.1	ARRENDAMIENTO DE ACTIVOS INTANGIBLES	107,068.97	2.00
5.1.3.2.8	ARRENDAMIENTO FINANCIERO	0.00	0
5.1.3.2.8.1	ARRENDAMIENTO FINANCIERO	0.00	0
5.1.3.2.9	OTROS ARRENDAMIENTOS	0.00	0
5.1.3.2.9.1	OTROS ARRENDAMIENTOS	0.00	0
5.1.3.3	SERVICIOS PROFESIONALES, CIENTÍFICOS Y TÉCNICOS Y OTROS SERVICIOS	298,959.23	5.59
5.1.3.3.1	SERVICIOS LEGALES, DE CONTABILIDAD, AUDITORÍA Y RELACIONADOS	291,528.20	5.45
5.1.3.3.1.1	SERVICIOS RELACIONADOS CON PROCEDIMIENTOS JURISDICCIONALES	252,830.20	4.73
5.1.3.3.1.2	OTROS SERVICIOS PARA LA OPERACIÓN DE PROGRAMAS	38,698.00	0.72
5.1.3.3.2	SERVICIOS DE DISEÑO, ARQUITECTURA, INGENIERÍA Y ACTIVIDADES RELACIONADAS	0.00	0

SISTEMA OPERADOR DE LOS SERVICIOS DE AGUA POTABLE Y ALCANTARILLADO DEL MUNICIPIO DE**NOTAS AL ESTADO DE ACTIVIDADES****Del 01 de Enero al 30 de Septiembre de 2021 y 2020**

(Cifras en Pesos)

5.1.3.3.2.1	SERVICIOS DE DISEÑO, ARQUITECTURA, INGENIERÍA Y ACTIVIDADES RELACIONADAS	0.00	0
5.1.3.3.3	SERVICIOS DE CONSULTORÍA ADMINISTRATIVA, PROCESOS, TÉCNICA Y EN TECNOLOGÍAS DE LA INFORMACIÓN	0.00	0
5.1.3.3.3.1	SERVICIOS DE INFORMATICA	0.00	0
5.1.3.3.3.1.1	SERVICIOS DE DESARROLLO DE APLICACIONES INFORMÁTICAS	0.00	0
5.1.3.3.3.1.2	SERVICIOS ESTADÍSTICOS Y GEOGRÁFICOS	0.00	0
5.1.3.3.3.1.3	SERVICIOS RELACIONADOS CON CERTIFICACIÓN DE PROCESOS	0.00	0
5.1.3.3.3.1.4	SERVICIOS DE MANTENIMIENTO DE APLICACIONES INFORMÁTICAS	0.00	0
5.1.3.3.4	SERVICIOS DE CAPACITACIÓN	0.00	0
5.1.3.3.4.1	CAPACITACIÓN INSTITUCIONAL	0.00	0
5.1.3.3.4.2	CAPACITACIÓN ESPECIALIZADA	0.00	0
5.1.3.3.5	SERVICIOS DE INVESTIGACIÓN CIENTÍFICA Y DESARROLLO	0.00	0
5.1.3.3.5.1	SERVICIOS DE INVESTIGACIÓN CIENTÍFICA Y DESARROLLO	0.00	0
5.1.3.3.6	SERVICIOS DE APOYO ADMINISTRATIVO, FOTOCOPIADO E IMPRESIÓN	7,431.03	0.14
5.1.3.3.6.1	SERVICIOS RELACIONADOS CON TRADUCCIONES	0.00	0
5.1.3.3.6.2	SERVICIOS DE APOYO ADMINISTRATIVO	7,431.03	0.14
5.1.3.3.6.3	SERVICIO DE IMPRESIÓN DE DOCUMENTOS Y PAPELERÍA OFICIAL	0.00	0
5.1.3.3.6.4	SERVICIOS DE IMPRESIÓN DE MATERIAL INFORMATIVO DERIVADO DE LA OPERACIÓN Y ADMINISTRACIÓN	0.00	0
5.1.3.3.6.5	INFORMACIÓN EN MEDIOS MASIVOS DERIVADA DE LA OPERACIÓN Y ADMON. DE LAS DEPENDENCIAS Y ENTIDADES	0.00	0
5.1.3.3.6.6	SERVICIOS DE DIGITALIZACIÓN	0.00	0
5.1.3.3.7	SERVICIOS DE PROTECCIÓN Y SEGURIDAD	0.00	0
5.1.3.3.7.1	SERVICIOS DE PROTECCIÓN Y SEGURIDAD	0.00	0
5.1.3.3.8	SERVICIOS DE VIGILANCIA	0.00	0
5.1.3.3.8.1	SERVICIOS DE VIGILANCIA	0.00	0
5.1.3.3.9	SERVICIOS PROFESIONALES, CIENTÍFICOS Y TÉCNICOS INTEGRALES	0.00	0
5.1.3.3.9.1	SERVICIOS PROFESIONALES, CIENTÍFICOS Y TÉCNICOS INTEGRALES	0.00	0
5.1.3.4	SERVICIOS FINANCIEROS, BANCARIOS Y COMERCIALES	6,296.42	0.12
5.1.3.4.1	SERVICIOS FINANCIEROS Y BANCARIOS	6,296.42	0.12
5.1.3.4.1.1	SERVICIOS FINANCIEROS Y BANCARIOS	6,296.42	0.12
5.1.3.4.2	SERVICIOS DE COBRANZA, INVESTIGACIÓN	0.00	0

SISTEMA OPERADOR DE LOS SERVICIOS DE AGUA POTABLE Y ALCANTARILLADO DEL MUNICIPIO DE

NOTAS AL ESTADO DE ACTIVIDADES

Del 01 de Enero al 30 de Septiembre de 2021 y 2020

(Cifras en Pesos)

5.1.3.4.2.1	CREDITICIA Y SIMILAR SERVICIOS DE COBRANZA, INVESTIGACIÓN	0.00	0
5.1.3.4.3	CREDITICIA Y SIMILAR SERVICIOS DE RECAUDACIÓN, TRASLADO Y CUSTODIA DE VALORES	0.00	0
5.1.3.4.3.1	SERVICIOS DE RECAUDACIÓN, TRASLADO Y CUSTODIA DE VALORES	0.00	0
5.1.3.4.4	SEGUROS DE RESPONSABILIDAD PATRIMONIAL Y FIANZAS	0.00	0
5.1.3.4.4.1	SEGUROS DE RESPONSABILIDAD PATRIMONIAL Y FIANZAS	0.00	0
5.1.3.4.5	SEGUROS DE BIENES PATRIMONIALES	0.00	0
5.1.3.4.5.1	SEGUROS DE BIENES PATRIMONIALES	0.00	0
5.1.3.4.5.2	SEGUROS CONTRA DESASTRES NATURALES	0.00	0
5.1.3.4.6	ALMACENAJE, ENVASE Y EMBALAJE	0.00	0
5.1.3.4.6.1	ALMACENAJE, ENVASE Y EMBALAJE	0.00	0
5.1.3.4.7	FLETES Y MANIOBRAS	0.00	0
5.1.3.4.7.1	FLETES Y MANIOBRAS	0.00	0
5.1.3.4.8	COMISIONES POR VENTAS	0.00	0
5.1.3.4.8.1	COMISIONES POR VENTAS	0.00	0
5.1.3.4.9	SERVICIOS FINANCIEROS, BANCARIOS Y COMERCIALES INTEGRALES	0.00	0
5.1.3.4.9.1	SERVICIOS FINANCIEROS, BANCARIOS Y COMERCIALES INTEGRALES	0.00	0
5.1.3.5	SERVICIOS DE INSTALACIÓN, REPARACIÓN, MANTENIMIENTO Y CONSERVACIÓN	223,975.94	4.19
5.1.3.5.1	CONSERVACIÓN Y MANTENIMIENTO MENOR DE INMUEBLES	35,344.83	0.66
5.1.3.5.1.1	MANTENIMIENTO Y CONSERVACIÓN MENOR DE INMUEBLES PARA LA PRESTACIÓN DE SERVICIOS ADMINISTRATIVOS	0.00	0
5.1.3.5.1.2	MANTENIMIENTO Y CONSERVACIÓN MENOR DE INMUEBLES PARA LA PRESTACIÓN DE SERVICIOS PÚBLICOS	35,344.83	0.66
5.1.3.5.2	INSTALACIÓN, REPARACIÓN Y MANTENIMIENTO DE MOBILIARI O Y EQUIPO DE ADMÓN., EDUCACIONAL Y RECR	12,000.00	0.22
5.1.3.5.2.1	INSTALACIÓN, REPARACIÓN Y MANTENIMIENTO DE MOBILIARI O Y EQUIPO DE ADMÓN., EDUCACIONAL Y RECR	12,000.00	0.22
5.1.3.5.3	INSTALACIÓN, REPARACIÓN Y MANTENIMIENTO DE EQUIPO DE CÓMPUTO Y TECNOLOGÍAS DE LA INFORMACIÓN	2,051.72	0.04
5.1.3.5.3.1	INSTALACIÓN, REPARACIÓN Y MANTENIMIENTO DE EQUIPO DE CÓMPUTO Y TECNOLOGÍAS DE LA INFORMACIÓN	2,051.72	0.04

SISTEMA OPERADOR DE LOS SERVICIOS DE AGUA POTABLE Y ALCANTARILLADO DEL MUNICIPIO DE**NOTAS AL ESTADO DE ACTIVIDADES****Del 01 de Enero al 30 de Septiembre de 2021 y 2020**

(Cifras en Pesos)

5.1.3.5.4	INSTALACIÓN, REPARACIÓN Y MANTENIMIENTO DE EQUIPO E INSTRUMENTAL MÉDICO Y DE LABORATORIO	0.00	0
5.1.3.5.4.1	INSTALACIÓN, REPARACIÓN Y MANTENIMIENTO DE EQUIPO E INSTRUMENTAL MÉDICO Y DE LABORATORIO	0.00	0
5.1.3.5.5	REPARACIÓN Y MANTENIMIENTO DE EQUIPO DE TRANSPORTE	22,549.11	0.42
5.1.3.5.5.1	REPARACIÓN Y MANTENIMIENTO DE EQUIPO DE TRANSPORTE	22,549.11	0.42
5.1.3.5.6	REPARACIÓN Y MANTENIMIENTO DE EQUIPO DE DEFENSA Y SEGURIDAD	0.00	0
5.1.3.5.6.1	REPARACIÓN Y MANTENIMIENTO DE EQUIPO DE DEFENSA Y SEGURIDAD	0.00	0
5.1.3.5.7	INSTALACIÓN, REPARACIÓN Y MANTENIMIENTO DE MAQUINARIA, OTROS EQUIPOS Y HERRAMIENTA	143,230.28	2.68
5.1.3.5.7.1	INSTALACIÓN, REPARACIÓN Y MANTENIMIENTO DE MAQUINARIA Y OTROS EQUIPOS	143,230.28	2.68
5.1.3.5.7.2	INSTALACIÓN, REPARACIÓN Y MANTENIMIENTO DE MAQUINARIA Y EQUIPO DE TRABAJO ESPECÍFICO	0.00	0
5.1.3.5.7.3	INSTALACIÓN, REPARACIÓN Y MANTENIMIENTO DE PLANTAS E INSTALACIONES PRODUCTIVAS	0.00	0
5.1.3.5.8	SERVICIOS DE LIMPIEZA Y MANEJO DE DESECHOS	0.00	0
5.1.3.5.8.1	SERVICIOS DE LIMPIEZA Y MANEJO DE DESECHOS	0.00	0
5.1.3.5.9	SERVICIOS DE JARDINERÍA Y FUMIGACIÓN	8,800.00	0.16
5.1.3.5.9.1	SERVICIOS DE JARDINERÍA Y FUMIGACIÓN	8,800.00	0.16
5.1.3.6	SERVICIOS DE COMUNICACIÓN SOCIAL Y PUBLICIDAD	0.00	0
5.1.3.6.1	DIFUSIÓN POR RADIO, TELEVISIÓN Y OTROS MEDIOS DE MENSAJES S OBRE PROGRAM. Y ACTIVID. GUBERNAMENTALES	0.00	0
5.1.3.6.1.1	DIFUSIÓN POR RADIO, TELEVISIÓN Y OTROS MEDIOS DE MENSAJES S OBRE PROGRAM. Y ACTIVID. GUBERNAMENTALES	0.00	0
5.1.3.6.2	DIFUSIÓN POR RADIO, TELEVISIÓN Y OTROS MEDIOS DE MENSAJES C OMER. PARA PROMO. LA VNTA DE BIE. O SERV	0.00	0
5.1.3.6.2.1	DIFUSIÓN POR RADIO, TELEVISIÓN Y OTROS MEDIOS DE MENSAJES C OMER. PARA PROMO. LA VNTA DE BIE. O SERV	0.00	0
5.1.3.6.3	SERVICIOS DE CREATIVIDAD, PREPRODUCCIÓN Y PRODUCCIÓN DE PUBLICIDA	0.00	0

SISTEMA OPERADOR DE LOS SERVICIOS DE AGUA POTABLE Y ALCANTARILLADO DEL MUNICIPIO DE**NOTAS AL ESTADO DE ACTIVIDADES**

Del 01 de Enero al 30 de Septiembre de 2021 y 2020

(Cifras en Pesos)

5.1.3.6.3.1	D, EXCEPTO INTERNET SERVICIOS DE CREATIVIDAD, PREPRODUCCIÓN Y PRODUCCIÓN DE PUBLICIDA	0.00	0
5.1.3.6.4	D, EXCEPTO INTERNET SERVICIOS DE REVELADO DE FOTOGRAFÍAS	0.00	0
5.1.3.6.4.1	SERVICIOS DE REVELADO DE FOTOGRAFÍAS	0.00	0
5.1.3.6.5	SERVICIOS DE LA INDUSTRIA FÍLMICA, DEL SONIDO Y DEL VIDEO	0.00	0
5.1.3.6.5.1	SERVICIOS DE LA INDUSTRIA FÍLMICA, DEL SONIDO Y DEL VIDEO	0.00	0
5.1.3.6.6	SERVICIO DE CREACIÓN Y DIFUSIÓN DE CONTENIDO EXCLUSIVAMENTE A TRAVÉS DE INTERNET	0.00	0
5.1.3.6.6.1	SERVICIO DE CREACIÓN Y DIFUSIÓN DE CONTENIDO EXCLUSIVAMENTE A TRAVÉS DE INTERNET	0.00	0
5.1.3.6.9	OTROS SERVICIOS DE INFORMACIÓN	0.00	0
5.1.3.6.9.1	OTROS SERVICIOS DE INFORMACIÓN	0.00	0
5.1.3.7	SERVICIOS DE TRASLADO Y VIÁTICOS	3,613.24	0.07
5.1.3.7.1	PASAJES AÉREOS	0.00	0
5.1.3.7.1.1	PASAJES AÉREOS NACIONALES	0.00	0
5.1.3.7.1.2	PASAJES AÉREOS INTERNACIONALES	0.00	0
5.1.3.7.2	PASAJES TERRESTRES	1,982.75	0.04
5.1.3.7.2.1	PASAJES TERRESTRES NACIONALES	1,982.75	0.04
5.1.3.7.2.2	PASAJES TERRESTRES INTERNACIONALES	0.00	0
5.1.3.7.3	PASAJES MARÍTIMOS, LACUSTRES Y FLUVIALES	0.00	0
5.1.3.7.3.1	PASAJES MARÍTIMOS, LACUSTRES Y FLUVIALES	0.00	0
5.1.3.7.4	AUTOTRANSPORTE	0.00	0
5.1.3.7.4.1	AUTOTRANSPORTE	0.00	0
5.1.3.7.5	VIÁTICOS EN EL PAÍS	1,630.49	0.03
5.1.3.7.5.1	VIÁTICOS EN EL PAÍS	1,630.49	0.03
5.1.3.7.6	VIÁTICOS EN EL EXTRANJERO	0.00	0
5.1.3.7.6.1	VIÁTICOS EN EL EXTRANJERO	0.00	0
5.1.3.7.7	GASTOS DE INSTALACIÓN Y TRASLADO DE MENAJE	0.00	0
5.1.3.7.7.1	GASTOS DE INSTALACIÓN Y TRASLADO DE MENAJE	0.00	0
5.1.3.7.8	SERVICIOS INTEGRALES DE TRASLADO Y VIÁTICOS	0.00	0
5.1.3.7.8.1	SERVICIOS INTEGRALES DE TRASLADO Y VIÁTICOS NACIONALES EN EL DESEMPEÑO DE COMISIONES Y FUNCIONES	0.00	0
5.1.3.7.8.2	SERVICIOS INTEGRALES DE TRASLADO Y VIÁTICOS EN EL EXTRANJERO EN EL DESEMPEÑO DE COMISIONES Y FUNCION	0.00	0
5.1.3.7.9	OTROS SERVICIOS DE TRASLADO Y HOSPEDAJE	0.00	0

SISTEMA OPERADOR DE LOS SERVICIOS DE AGUA POTABLE Y ALCANTARILLADO DEL MUNICIPIO DE**NOTAS AL ESTADO DE ACTIVIDADES****Del 01 de Enero al 30 de Septiembre de 2021 y 2020****(Cifras en Pesos)**

5.1.3.7.9.1	OTROS SERVICIOS DE TRASLADO Y HOSPEDAJE	0.00	0
5.1.3.7.9.2	GASTOS PARA OPERATIVOS Y TRABAJOS DE CAMPO EN ÁREAS RURALES	0.00	0
5.1.3.8	SERVICIOS OFICIALES	12,935.34	0.24
5.1.3.8.1	GASTOS DE CEREMONIAL	0.00	0
5.1.3.8.1.1	GASTOS DE CEREMONIAL	0.00	0
5.1.3.8.2	GASTOS DE ORDEN SOCIAL Y CULTURAL	12,935.34	0.24
5.1.3.8.2.1	GASTOS DE ORDEN SOCIAL	12,935.34	0.24
5.1.3.8.2.2	GASTOS DE ORDEN CULTURAL	0.00	0
5.1.3.8.3	CONGRESOS Y CONVENCIONES	0.00	0
5.1.3.8.3.1	CONGRESOS Y CONVENCIONES	0.00	0
5.1.3.8.4	EXPOSICIONES	0.00	0
5.1.3.8.4.1	EXPOSICIONES	0.00	0
5.1.3.8.5	GASTOS DE REPRESENTACIÓN	0.00	0
5.1.3.8.5.1	GASTOS DE REPRESENTACIÓN	0.00	0
5.1.3.9	OTROS SERVICIOS GENERALES	424,552.00	7.94
5.1.3.9.1	SERVICIOS FUNERARIOS Y DE CEMENTERIOS	0.00	0
5.1.3.9.1.1	SERVICIOS FUNERARIOS Y DE CEMENTERIOS	0.00	0
5.1.3.9.2	IMPUESTOS Y DERECHOS	350,690.00	6.56
5.1.3.9.2.1	OTROS IMPUESTOS Y DERECHOS	350,690.00	6.56
5.1.3.9.2.2	IMPUESTOS Y DERECHOS DE EXPORTACIÓN	0.00	0
5.1.3.9.3	IMPUESTOS Y DERECHOS DE IMPORTACIÓN	0.00	0
5.1.3.9.3.1	IMPUESTOS Y DERECHOS DE IMPORTACIÓN	0.00	0
5.1.3.9.4	SENTENCIAS Y RESOLUCIONES POR JUDICIALES AUTORIDAD COMPETENTE	0.00	0
5.1.3.9.4.1	LAUDOS LABORALES	0.00	0
5.1.3.9.4.2	INDEMNIZACIONES POR EXPROPIACIONES	0.00	0
5.1.3.9.4.3	OTRAS EROGACIONES POR RESOLUCIONES DE AUTORIDAD COMPETENTE	0.00	0
5.1.3.9.5	PENAS, MULTAS, ACCESORIOS Y ACTUALIZACIONES	0.00	0
5.1.3.9.5.1	PENAS, MULTAS, ACCESORIOS Y ACTUALIZACIONES	0.00	0
5.1.3.9.6	OTROS GASTOS POR RESPONSABILIDADES	0.00	0
5.1.3.9.6.1	PÉRDIDAS DEL ERARIO ESTATAL	0.00	0
5.1.3.9.6.2	OTROS GASTOS POR RESPONSABILIDADES	0.00	0
5.1.3.9.8	IMPUESTO SOBRE NÓMINAS Y OTROS QUE SE DERIVEN DE UNA RELACIÓN LABORAL	73,862.00	1.38
5.1.3.9.8.1	IMPUESTO SOBRE NÓMINAS Y OTROS QUE SE DERIVEN DE UNA RELACIÓN LABORAL	73,862.00	1.38
5.1.3.9.9	OTROS SERVICIOS GENERALES	0.00	0
5.1.3.9.9.1	GASTOS POR ACTIVIDADES DE COORDINACIÓN CON EL GOBERNADOR ELECTO	0.00	0
5.1.3.9.9.2	SUBCONTRATACIÓN DE SERVICIOS CON TERCEROS	0.00	0
5.1.3.9.9.3	OTROS SERVICIOS GENERALES	0.00	0

SISTEMA OPERADOR DE LOS SERVICIOS DE AGUA POTABLE Y ALCANTARILLADO DEL MUNICIPIO DE**NOTAS AL ESTADO DE ACTIVIDADES****Del 01 de Enero al 30 de Septiembre de 2021 y 2020**

(Cifras en Pesos)

5.2	TRANSFERENCIAS, ASIGNACIONES, SUBSIDIOS Y OTRAS AYUDAS	0.00	0
5.2.1	TRANSFERENCIAS INTERNAS Y ASIGNACIONES AL SECTOR PÚBLICO	0.00	0
5.2.1.1	ASIGNACIONES AL SECTOR PÚBLICO	0.00	0
5.2.1.1.1	ASIGNACIONES PRESUPUESTARIAS AL PODER EJECUTIVO	0.00	0
5.2.1.1.1.1	ASIGNACIONES PRESUPUESTARIAS AL PODER EJECUTIVO	0.00	0
5.2.1.1.2	ASIGNACIONES PRESUPUESTARIAS AL PODER LEGISLATIVO	0.00	0
5.2.1.1.2.1	ASIGNACIONES PRESUPUESTARIAS AL PODER LEGISLATIVO PARA SERVICIOS PERSONALES	0.00	0
5.2.1.1.2.2	ASIGNACIONES PRESUPUESTARIAS AL PODER LEGISLATIVO PARA MATERIALES Y SUMINISTROS	0.00	0
5.2.1.1.2.3	ASIGNACIONES PRESUPUESTARIAS AL PODER LEGISLATIVO PARA SERVICIOS GENERALES	0.00	0
5.2.1.1.2.4	ASIGNACIONES PRES. AL PODER LEGISLATIVO PARA TRANSFERENCIAS, ASIGNACIONES, SUBSIDIOS Y OTRAS AYUDAS	0.00	0
5.2.1.1.2.5	ASIGNACIONES PRESUPUESTARIAS AL PODER LEGISLATIVO PARA BIENES MUEBLES, INMUEBLES E INTANGIBLES	0.00	0
5.2.1.1.2.6	ASIGNACIONES PRESUPUESTARIAS AL PODER LEGISLATIVO PARA INVERSIÓN PÚBLICA	0.00	0
5.2.1.1.2.7	ASIGNACIONES PRESUPUESTARIAS AL PODER LEGISLATIVO PARA INVERSIONES FINANCIERAS Y OTRAS PROVISIONES	0.00	0
5.2.1.1.3	ASIGNACIONES PRESUPUESTARIAS AL PODER JUDICIAL	0.00	0
5.2.1.1.3.1	ASIGNACIONES PRESUPUESTARIAS AL PODER JUDICIAL PARA SERVICIOS PERSONALES	0.00	0
5.2.1.1.3.2	ASIGNACIONES PRESUPUESTARIAS AL PODER JUDICIAL PARA MATERIALES Y SUMINISTROS	0.00	0
5.2.1.1.3.3	ASIGNACIONES PRESUPUESTARIAS AL PODER JUDICIAL PARA SERVICIOS GENERALES	0.00	0
5.2.1.1.3.4	ASIGNACIONES PRES. AL PODER JUDICIAL PARA TRANSFERENCIAS, ASIGNACIONES, SUBSIDIOS Y OTRAS AYUDAS	0.00	0
5.2.1.1.3.5	ASIGNACIONES PRESUPUESTARIAS AL PODER JUDICIAL PARA BIENES MUEBLES, INMUEBLES E INTANGIBLES	0.00	0
5.2.1.1.3.6	ASIGNACIONES PRESUPUESTARIAS AL PODER JUDICIAL PARA INVERSIÓN PÚBLICA	0.00	0
5.2.1.1.3.7	ASIGNACIONES PRES. AL PODER JUDICIAL	0.00	0

SISTEMA OPERADOR DE LOS SERVICIOS DE AGUA POTABLE Y ALCANTARILLADO DEL MUNICIPIO DE**NOTAS AL ESTADO DE ACTIVIDADES**

Del 01 de Enero al 30 de Septiembre de 2021 y 2020

(Cifras en Pesos)

	PARA INVERSIONES FINANCIERAS Y OTRAS PROVISIONES		
5.2.1.1.4	ASIGNACIONES PRESUPUESTARIAS A ORGANOS AUTÓNOMOS	0.00	0
5.2.1.1.4.1	ASIGNACIONES PRESUPUESTARIAS A ORGANISMOS CONSTITUCIONALMENTE AUTÓNOMOS PARA SERVICIOS PERSONALES	0.00	0
5.2.1.1.4.2	ASIGNACIONES PRES. A ORGANISMOS CONSTITUCIONALMENTE AUTÓNOMOS PARA MATERIALES Y SUMINISTROS	0.00	0
5.2.1.1.4.3	ASIGNACIONES PRESUPUESTARIAS A ORGANISMOS CONSTITUCIONALMENTE AUTÓNOMOS PARA SERVICIOS GENERALES	0.00	0
5.2.1.1.4.4	ASIG. PRES. A ORG CONST. AUTÓNOMOS PARA TRANSFERENCIAS, ASIGNACIONES, SUBSIDIOS Y OTRAS AYUDAS	0.00	0
5.2.1.1.4.5	ASIG. PRES. A ORG. CONSTITUCIONALMENTE AUTÓNOMOS PARA BIENES MUEBLES, INMUEBLES E INTANGIBLES	0.00	0
5.2.1.1.4.6	ASIGNACIONES PRESUPUESTARIAS A ORGANISMOS CONSTITUCIONALMENTE AUTÓNOMOS PARA INVERSIÓN PÚBLICA	0.00	0
5.2.1.1.4.7	ASIG. PRES. A ORG. CONST. AUTÓNOMOS PARA INVERSIONES FINANCIERAS Y OTRAS PROVISIONES	0.00	0
5.2.1.2	TRANSFERENCIAS INTERNAS AL SECTOR PÚBLICO	0.00	0
5.2.1.2.5	TRANSFERENCIAS OTORGADAS A ENTIDADES PARAESTATALES NO EMPRESARIALES Y NO FINANCIERAS	0.00	0
5.2.1.2.5.1	TRANS. INTERNAS A ENTIDADES PARAESTATALES NO EMPR. Y NO FINANCIERAS PARA SERVICIOS PERSONALES	0.00	0
5.2.1.2.5.2	TRANS. INTERNAS A ENTIDADES PARAESTATALES NO EMPR. Y NO FINANCIERAS PARA MATERIALES Y SUMINISTROS	0.00	0
5.2.1.2.5.3	TRANS. INTERNAS A ENTIDADES PARAESTATALES NO EMPR. Y NO FINANCIERAS PARA SERVICIOS GENERALES	0.00	0
5.2.1.2.5.4	TRANS. INT. A ENTIDADES PARAESTATALES NO EMPR. Y NO FINA. PARA TRANS., ASIG., SUB. Y OTRAS AYUDAS	0.00	0
5.2.1.2.5.5	TRANS. INTERNAS A ENTIDADES PARAESTATALES NO EMPR. Y NO FINAN. PARA MUEB., INMUEB. E INTANGIBLES	0.00	0
5.2.1.2.5.6	TRANS. INTERNAS A ENTIDADES	0.00	0

SISTEMA OPERADOR DE LOS SERVICIOS DE AGUA POTABLE Y ALCANTARILLADO DEL MUNICIPIO DE**NOTAS AL ESTADO DE ACTIVIDADES**

Del 01 de Enero al 30 de Septiembre de 2021 y 2020

(Cifras en Pesos)

	PARAESTATALES NO EMPR. Y NO FINANCIERAS		
	PARA INVERSIÓN PÚBLICA		.
5.2.1.2.5.7	TRANS. INTERNAS A ENTIDADES	0.00	0
	PARAESTATALES NO EMPR. Y NO FINA, PARA		
	INV. FINA. Y OTRAS PROVISIONES		
5.2.1.2.6	TRANSFERENCIAS INTERNAS OTORGADAS A	0.00	0
	ENTIDADES PARAESTATALES EMPRESARIALES Y		
	NO FINANCIERAS		
5.2.1.2.6.1	TRANSFERENCIAS INTERNAS OTORGADAS A	0.00	0
	ENTIDADES PARAESTATALES EMPRESARIALES Y		
	NO FINANCIERAS		
5.2.1.2.7	TRANSFERENCIAS INTERNAS OTORGADAS A	0.00	0
	FIDEICOMISOS PÚBLICOS EMPRESARIALES Y		
	NO FINANCIERAS		
5.2.1.2.7.1	TRANSFERENCIAS INTERNAS OTORGADAS A	0.00	0
	FIDEICOMISOS PÚBLICOS EMPRESARIALES Y		
	NO FINANCIERAS		
5.2.1.2.8	TRANSFERENCIAS INTERNAS OTORGADAS A	0.00	0
	INSTITUCIONES PARAESTATALES PÚBLICAS		
	FINANCIERAS		
5.2.1.2.8.1	TRANSFERENCIAS INTERNAS OTORGADAS A	0.00	0
	INSTITUCIONES PARAESTATALES PÚBLICAS		
	FINANCIERAS		
5.2.1.2.9	TRANSFERENCIAS INTERNAS OTORGADAS A	0.00	0
	FIDEICOMISOS PÚBLICOS FINANCIEROS		
5.2.1.2.9.1	TRANSFERENCIAS INTERNAS OTORGADAS A	0.00	0
	FIDEICOMISOS PÚBLICOS FINANCIEROS		
5.2.2	TRANSFERENCIAS AL RESTO DEL SECTOR	0.00	0
	PÚBLICO		
5.2.2.1	TRANSFERENCIAS A ENTIDADES PARAESTATALES	0.00	0
5.2.2.1.1	TRANSFERENCIAS OTORGADAS A ENTIDADES	0.00	0
	PARAESTATALES NO EMPRESARIALES Y NO		
	FINANCIERAS		
5.2.2.1.1.1	TRANS. OTORGADAS A ENTIDADES	0.00	0
	PARAESTATALES NO EMPR. Y NO FINANCIERAS		
	PARA SERVICIOS PERSONALES		
5.2.2.1.1.2	TRANS. OTORGADAS A ENTIDADES	0.00	0
	PARAESTATALES NO EMPR. Y NO FINANCIERAS		
	PARA MATERIALES Y SUMINISTROS		
5.2.2.1.1.3	TRANS. OTORGADAS A ENTIDADES	0.00	0
	PARAESTATALES EMPRESARIALES Y NO		
	FINANCIERAS PARA SERVICIOS GENERALES		
5.2.2.1.1.4	TRANS. OTORGADAS A ENTIDADES	0.00	0
	PARAESTATALES NO EMPR. Y NO FINE. PARA		
	TRANS, ASIG, SUB Y OTRAS AYUDAS		
5.2.2.1.1.5	TRANS. OTORGADAS A ENTIDADES	0.00	0

SISTEMA OPERADOR DE LOS SERVICIOS DE AGUA POTABLE Y ALCANTARILLADO DEL MUNICIPIO DE**NOTAS AL ESTADO DE ACTIVIDADES**

Del 01 de Enero al 30 de Septiembre de 2021 y 2020

(Cifras en Pesos)

	PARAESTATALES NO EMPR. Y NO FINANCIERAS		
	PARA MUEB., INMU. E INTANGIBLES		
5.2.2.1.1.6	TRANS. OTORGADAS A ENTIDADES	0.00	0
	PARAESTATALES NO EMPRESARIALES Y NO		
	FINANCIERAS PARA INVERSIÓN PÚBLICA		
5.2.2.1.1.7	TRANS. OTORGADAS A ENTIDADES	0.00	0
	PARAESTATALES NO EMPR. Y NO FINA. PARA		
	INV. FINA. Y OTRAS PROVISIONES		
5.2.2.1.2	TRANSFERENCIAS OTORGADAS PARA ENTIDADES	0.00	0
	PARAESTATALES EMPRESARIALES Y NO		
	FINANCIERAS		
5.2.2.1.2.1	TRANS. OTORGADAS PARA ENTIDADES	0.00	0
	PARAESTATALES EMPRESARIALES Y NO		
	FINANCIERAS PARA SERVICIOS PERSONAL		
5.2.2.1.2.2	TRANS. OTORGADAS PARA ENTIDADES	0.00	0
	PARAESTATALES EMPR. Y NO FINANCIERAS		
	PARA MATERIALES Y SUMINISTROS		
5.2.2.1.2.3	TRANS. OTORGADAS PARA ENTIDADES	0.00	0
	PARAESTATALES EMPRESARIALES Y NO		
	FINANCIERAS PARA SERVICIOS GRAL.		
5.2.2.1.2.4	TRANS. OTORGADAS PARA ENTIDADES	0.00	0
	PARAESTATALES EMPR. Y NO FINA. PARA		
	TRANS, ASIG, SUB Y OTRAS AYUDAS		
5.2.2.1.2.5	TRANS. OTORGADAS PARA ENTIDADES	0.00	0
	PARAESTATALES EMPR. Y NO FINA. PARA		
	MUEBLES, INMUEBLES E INTANGIBLES		
5.2.2.1.2.6	TRANS. OTORGADAS PARA ENTIDADES	0.00	0
	PARAESTATALES EMPRESARIALES Y NO		
	FINANCIERAS PARA INVERSIÓN PÚBLICA		
5.2.2.1.2.7	TRANS. OTORGADAS PARA ENTIDADES	0.00	0
	PARAESTATALES EMPR. Y NO FINA. PARA INV.		
	FINA. Y OTRAS PROV.		
5.2.2.1.3	TRANSFERENCIAS OTORGADAS PARA	0.00	0
	INSTITUCIONES PARAESTATALES PÚBLICAS		
	FINANCIERAS		
5.2.2.1.3.1	TRANSFERENCIAS OTORGADAS PARA	0.00	0
	INSTITUCIONES PARAESTATALES PÚBLICAS		
	FINANCIERAS		
5.2.2.2	TRANSFERENCIAS A ENTIDADES FEDERATIVAS	0.00	0
	Y MUNICIPIOS		
5.2.2.2.1	PROGRAMA PARA EL FORTALECIMIENTO PARA	0.00	0
	LA SEGURIDAD (FORTASEG)		
5.2.2.2.2	TRANSFERENCIAS PARA LA INFRAESTRUCTURA	0.00	0
5.2.2.2.3	OTRAS TRANSFERENCIAS	0.00	0
5.2.2.2.4	TRANSFERENCIAS A FIDEICOMISOS DE	0.00	0
	ENTIDADES FEDERATIVAS Y MUNICIPIOS		

SISTEMA OPERADOR DE LOS SERVICIOS DE AGUA POTABLE Y ALCANTARILLADO DEL MUNICIPIO DE**NOTAS AL ESTADO DE ACTIVIDADES**

Del 01 de Enero al 30 de Septiembre de 2021 y 2020

(Cifras en Pesos)

5.2.3	SUBSIDIOS Y SUBVENCIONES	0.00	0
5.2.3.1	SUBSIDIOS	0.00	0
5.2.3.1.1	SUBSIDIOS A LA PRODUCCIÓN	0.00	0
5.2.3.1.1.1	SUBSIDIOS A PROYECTOS PRODUCTIVOS PARA EL SECTOR PRIMARIO	0.00	0
5.2.3.1.1.2	OTROS SUBSIDIOS A LA PRODUCCIÓN	0.00	0
5.2.3.1.2	SUBSIDIOS A LA DISTRIBUCIÓN	0.00	0
5.2.3.1.2.1	FOMENTO A PROYECTOS DE COMERCIALIZACIÓN Y DISTRIBUCIÓN	0.00	0
5.2.3.1.3	SUBSIDIOS A LA INVERSIÓN	0.00	0
5.2.3.1.3.1	SUBSIDIO A LA INVERSIÓN ECONÓMICA EN EL ESTADO	0.00	0
5.2.3.1.3.2	SUBSIDIO A LA ACTIVIDAD TURÍSTICA EN EL ESTADO	0.00	0
5.2.3.1.3.3	OTROS SUBSIDIOS A LA INVERSIÓN	0.00	0
5.2.3.1.4	SUBSIDIOS A LA PRESTACIÓN DE SERVICIOS PÚBLICOS	0.00	0
5.2.3.1.4.1	SUBSIDIOS A LA PRESTACIÓN DE SERVICIOS PÚBLICOS	0.00	0
5.2.3.1.5	SUBSIDIOS PARA CUBRIR DIFERENCIALES DE TASA DE INTERÉS	0.00	0
5.2.3.1.5.1	SUBSIDIOS PARA CUBRIR DIFERENCIALES DE TASA DE INTERÉS	0.00	0
5.2.3.1.6	SUBSIDIOS A LA VIVIENDA	0.00	0
5.2.3.1.6.1	SUBSIDIOS A LA VIVIENDA	0.00	0
5.2.3.1.8	SUBSIDIOS A ENTIDADES FEDERATIVAS Y MUNICIPIOS	0.00	0
5.2.3.1.8.1	SUBSIDIOS A MUNICIPIOS	0.00	0
5.2.3.1.8.2	SUBSIDIOS A MUNICIPIOS PARA INVERSIÓN PÚBLICA CON PARI PASSU	0.00	0
5.2.3.1.8.3	SUBSIDIOS A MUNICIPIOS PARA SERVICIOS PÚBLICOS CON PARI PASSU	0.00	0
5.2.3.1.8.4	SUBSIDIOS A MUNICIPIOS PARA INVERSIÓN PÚBLICA	0.00	0
5.2.3.1.9	OTROS SUBSIDIOS	0.00	0
5.2.3.1.9.1	OTROS SUBSIDIOS	0.00	0
5.2.3.2	SUBVENCIONES	0.00	0
5.2.3.2.7	SUBVENCIONES AL CONSUMO	0.00	0
5.2.3.2.7.1	SUBVENCIONES AL CONSUMO	0.00	0
5.2.4	AYUDAS SOCIALES	0.00	0
5.2.4.1	AYUDAS SOCIALES A PERSONAS	0.00	0
5.2.4.1.1	AYUDA A PRELIBERADOS Y MENORES INFRACTORES	0.00	0
5.2.4.1.2	AYUDA PARA GASTOS POR SERVICIOS DE TRASLADO DE PERSONAS	0.00	0
5.2.4.1.3	AYUDAS EN MATERIA DE SALUD	0.00	0

SISTEMA OPERADOR DE LOS SERVICIOS DE AGUA POTABLE Y ALCANTARILLADO DEL MUNICIPIO DE**NOTAS AL ESTADO DE ACTIVIDADES****Del 01 de Enero al 30 de Septiembre de 2021 y 2020**

(Cifras en Pesos)

5.2.4.1.4	AYUDAS EN MATERIA DE MIGRACIÓN	0.00	0
5.2.4.1.5	AYUDAS EN MATERIA DE BIENESTAR	0.00	0
5.2.4.1.6	AYUDAS EN MATERIA DE ALIMENTACIÓN	0.00	0
5.2.4.1.7	AYUDAS EN MATERIA DE FORMACIÓN EDUCATIVA Y CULTURAL	0.00	0
5.2.4.1.8	AYUDA EN MATERIA DE DESARROLLO TERRITORIAL Y URBANO	0.00	0
5.2.4.1.9	OTRAS AYUDAS	0.00	0
5.2.4.2	BECAS	0.00	0
5.2.4.2.1	AYUDAS PARA CAPACITACIÓN Y BECAS	0.00	0
5.2.4.2.2	AYUDAS A PROYECTOS CULTURALES Y ARTÍSTICOS	0.00	0
5.2.4.3	AYUDAS SOCIALES A INSTITUCIONES	0.00	0
5.2.4.3.3	AYUDAS SOCIALES A INSTITUCIONES DE ENSEÑANZA	0.00	0
5.2.4.3.3.1	AYUDAS SOCIALES A INSTITUCIONES DE ENSEÑANZA	0.00	0
5.2.4.3.4	AYUDAS SOCIALES A ACTIVIDADES CIENTÍFICAS O ACADÉMICAS	0.00	0
5.2.4.3.4.1	APOYOS A ACTIVIDADES ACADÉMICAS O CIENTÍFICAS, AL DESARROLLO TECNOLÓGICO Y LA INNOVACIÓN	0.00	0
5.2.4.3.4.2	APOYOS PARA LA INVESTIGACIÓN Y CONSERVACIÓN DEL PATRIMONIO CULTURAL	0.00	0
5.2.4.3.5	AYUDAS SOCIALES A INSTITUCIONES SIN FINES DE LUCRO	0.00	0
5.2.4.3.5.1	AYUDAS SOCIALES A INSTITUCIONES CULTURALES SIN FINES DE LUCRO	0.00	0
5.2.4.3.5.2	AYUDAS SOCIALES A INSTITUCIONES DEPORTIVAS SIN FINES DE LUCRO	0.00	0
5.2.4.3.5.3	AYUDAS SOCIALES A INSTITUCIONES EDUCATIVAS SIN FINES DE LUCRO	0.00	0
5.2.4.3.5.4	AYUDAS SOCIALES A INSTITUCIONES DE SALUD SIN FINES DE LUCRO	0.00	0
5.2.4.3.5.5	AYUDAS SOCIALES A OTRAS INSTITUCIONES SIN FINES DE LUCRO NO COMPRENDIDAS EN LAS ANTERIORES	0.00	0
5.2.4.3.6	AYUDAS SOCIALES A COOPERATIVAS	0.00	0
5.2.4.3.6.1	AYUDAS SOCIALES A COOPERATIVAS	0.00	0
5.2.4.3.7	AYUDAS SOCIALES A ENTIDADES DE INTERÉS PÚBLICO	0.00	0
5.2.4.3.7.1	AYUDAS SOCIALES A ENTIDADES DE INTERÉS PÚBLICO	0.00	0
5.2.4.4	AYUDAS SOCIALES POR DESASTRES NATURALES Y OTROS SINIESTROS	0.00	0
5.2.4.4.1	AYUDAS POR DESASTRES NATURALES	0.00	0

SISTEMA OPERADOR DE LOS SERVICIOS DE AGUA POTABLE Y ALCANTARILLADO DEL MUNICIPIO DE**NOTAS AL ESTADO DE ACTIVIDADES****Del 01 de Enero al 30 de Septiembre de 2021 y 2020****(Cifras en Pesos)**

5.2.4.4.2	AYUDAS POR OTROS SINIESTROS	0.00	0
5.2.5	PENSIONES Y JUBILACIONES	0.00	0
5.2.5.1	PENSIONES	0.00	0
5.2.5.1.1	PENSIONES	0.00	0
5.2.5.2	JUBILACIONES	0.00	0
5.2.5.2.1	JUBILACIONES	0.00	0
5.2.5.9	OTRAS PENSIONES Y JUBILACIONES	0.00	0
5.2.5.9.1	OTRAS PENSIONES Y JUBILACIONES	0.00	0
5.2.6	TRANSFERENCIAS A FIDEICOMISOS, MANDATOS Y CONTRATOS ANÁLOGOS	0.00	0
5.2.6.1	TRANSFERENCIAS A FIDEICOMISOS, MANDATOS Y CONTRATOS ANÁLOGOS AL GOBIERNO	0.00	0
5.2.6.1.1	EJECUTIVO	0.00	0
5.2.6.1.1.1	EJECUTIVO	0.00	0
5.2.6.1.2	LEGISLATIVO	0.00	0
5.2.6.1.2.1	LEGISLATIVO	0.00	0
5.2.6.1.3	JUDICIAL	0.00	0
5.2.6.1.3.1	JUDICIAL	0.00	0
5.2.6.2	TRANSFERENCIAS A FIDEICOMISOS, MANDATOS Y CONTRATOS ANÁLOGOS A ENTIDADES PARAESTATALES	0.00	0
5.2.6.2.1	NO EMPRESARIALES Y NO FINANCIERAS	0.00	0
5.2.6.2.1.1	NO EMPRESARIALES Y NO FINANCIERAS	0.00	0
5.2.6.2.2	EMPRESARIALES Y NO FINANCIERAS	0.00	0
5.2.6.2.2.1	EMPRESARIALES Y NO FINANCIERAS	0.00	0
5.2.6.2.3	TRANSFERENCIAS A FIDEICOMISOS DE INSTITUCIONES PÚBLICAS FINANCIERAS	0.00	0
5.2.6.2.3.1	TRANSFERENCIAS A FIDEICOMISOS DE INSTITUCIONES PÚBLICAS FINANCIERAS	0.00	0
5.2.6.2.4	OTRAS TRANSFERENCIAS A FIDEICOMISOS	0.00	0
5.2.6.2.4.1	OTRAS TRANSFERENCIAS A FIDEICOMISOS	0.00	0
5.2.7	TRANSFERENCIAS A LA SEGURIDAD SOCIAL	0.00	0
5.2.7.1	TRANSFERENCIAS POR OBLIGACIONES DE LEY	0.00	0
5.2.7.1.1	TRANSFERENCIAS POR OBLIGACIONES DE LEY	0.00	0
5.2.8	DONATIVOS	0.00	0
5.2.8.1	DONATIVOS A INSTITUCIONES SIN FINES DE LUCRO	0.00	0
5.2.8.1.1	DONATIVOS A INSTITUCIONES CULTURALES SIN FINES DE LUCRO	0.00	0
5.2.8.1.2	DONATIVOS A INSTITUCIONES DEPORTIVAS SIN FINES DE LUCRO	0.00	0
5.2.8.1.3	DONATIVOS A INSTITUCIONES EDUCATIVAS SIN FINES DE LUCRO	0.00	0
5.2.8.1.4	DONATIVOS A INSTITUCIONES DE SALUD SIN FINES DE LUCRO	0.00	0
5.2.8.1.5	DONATIVOS A OTRAS INSTITUCIONES SIN	0.00	0

SISTEMA OPERADOR DE LOS SERVICIOS DE AGUA POTABLE Y ALCANTARILLADO DEL MUNICIPIO DE**NOTAS AL ESTADO DE ACTIVIDADES****Del 01 de Enero al 30 de Septiembre de 2021 y 2020**

(Cifras en Pesos)

	FINES DE LUCRO NO COMPRENDIDAS EN LAS ANTERIORES		
5.2.8.2	DONATIVOS A ENTIDADES FEDERATIVAS Y MUNICIPIOS	0.00	0
5.2.8.2.1	DONATIVOS A ENTIDADES FEDERATIVAS Y MUNICIPIOS	0.00	0
5.2.8.3	DONATIVOS A FIDEICOMISOS, MANDATOS Y CONTRATOS ANÁLOGOS PRIVADOS	0.00	0
5.2.8.3.1	DONATIVOS A FIDEICOMISOS, MANDATOS Y CONTRATOS ANÁLOGOS PRIVADOS	0.00	0
5.2.8.4	DONATIVOS A FIDEICOMISOS, MANDATOS Y CONTRATOS ANÁLOGOS ESTATALES	0.00	0
5.2.8.4.1	DONATIVOS A FIDEICOMISOS, MANDATOS Y CONTRATOS ANÁLOGOS ESTATALES	0.00	0
5.2.8.5	DONATIVOS INTERNACIONALES	0.00	0
5.2.8.5.1	DONATIVOS INTERNACIONALES	0.00	0
5.2.9	TRANSFERENCIAS AL EXTERIOR	0.00	0
5.2.9.1	TRANSFERENCIAS AL EXTERIOR A GOBIERNOS EXTRANJEROS Y ORGANISMOS INTERNACIONALES	0.00	0
5.2.9.1.1	TRANSFERENCIAS A GOBIERNOS EXTRANJEROS	0.00	0
5.2.9.1.1.1	TRANSFERENCIAS A GOBIERNOS EXTRANJEROS	0.00	0
5.2.9.1.2	TRANSFERENCIAS PARA ORGANISMOS INTERNACIONALES	0.00	0
5.2.9.1.2.1	TRANSFERENCIAS PARA ORGANISMOS INTERNACIONALES	0.00	0
5.2.9.2	TRANSFERENCIAS AL SECTOR PRIVADO EXTERNO	0.00	0
5.2.9.2.1	TRANSFERENCIAS AL SECTOR PRIVADO EXTERNO	0.00	0
5.3	PARTICIPACIONES Y APORTACIONES	0.00	0
5.3.1	PARTICIPACIONES	0.00	0
5.3.1.1	PARTICIPACIONES DE LA FEDERACIÓN A ENTIDADES FEDERATIVAS Y MUNICIPIOS	0.00	0
5.3.1.1.1	FONDO GENERAL DE PARTICIPACIONES	0.00	0
5.3.1.1.1.1	FONDO GENERAL DE PARTICIPACIONES	0.00	0
5.3.1.1.2	FONDO DE FOMENTO MUNICIPAL	0.00	0
5.3.1.1.2.1	FONDO DE FOMENTO MUNICIPAL	0.00	0
5.3.1.1.4	OTROS CONCEPTOS PARTICIPABLES DE LA FEDERACIÓN A ENTIDADES FEDERATIVAS	0.00	0
5.3.1.1.4.1	OTROS CONCEPTOS PARTICIPABLES DE LA FEDERACIÓN A ENTIDADES FEDERATIVAS	0.00	0
5.3.1.1.5	OTROS CONCEPTOS PARTICIPABLES DE LA FEDERACIÓN A MUNICIPIOS	0.00	0
5.3.1.1.5.1	OTROS CONCEPTOS PARTICIPABLES DE LA FEDERACIÓN A MUNICIPIOS	0.00	0
5.3.1.1.6	CONVENIOS DE COLABORACIÓN ADMINISTRATIVA	0.00	0
5.3.1.1.6.1	CONVENIOS DE COLABORACIÓN ADMINISTRATIVA	0.00	0
5.3.1.2	PARTICIPACIONES DE LAS ENTIDADES	0.00	0

SISTEMA OPERADOR DE LOS SERVICIOS DE AGUA POTABLE Y ALCANTARILLADO DEL MUNICIPIO DE**NOTAS AL ESTADO DE ACTIVIDADES**

Del 01 de Enero al 30 de Septiembre de 2021 y 2020

(Cifras en Pesos)

	FINES DE LUCRO NO COMPRENDIDAS EN LAS ANTERIORES		
5.2.8.2	DONATIVOS A ENTIDADES FEDERATIVAS Y MUNICIPIOS	0.00	0
5.2.8.2.1	DONATIVOS A ENTIDADES FEDERATIVAS Y MUNICIPIOS	0.00	0
5.2.8.3	DONATIVOS A FIDEICOMISOS, MANDATOS Y CONTRATOS ANÁLOGOS PRIVADOS	0.00	0
5.2.8.3.1	DONATIVOS A FIDEICOMISOS, MANDATOS Y CONTRATOS ANÁLOGOS PRIVADOS	0.00	0
5.2.8.4	DONATIVOS A FIDEICOMISOS, MANDATOS Y CONTRATOS ANÁLOGOS ESTATALES	0.00	0
5.2.8.4.1	DONATIVOS A FIDEICOMISOS, MANDATOS Y CONTRATOS ANÁLOGOS ESTATALES	0.00	0
5.2.8.5	DONATIVOS INTERNACIONALES	0.00	0
5.2.8.5.1	DONATIVOS INTERNACIONALES	0.00	0
5.2.9	TRANSFERENCIAS AL EXTERIOR	0.00	0
5.2.9.1	TRANSFERENCIAS AL EXTERIOR A GOBIERNOS EXTRANJEROS Y ORGANISMOS INTERNACIONALES	0.00	0
5.2.9.1.1	TRANSFERENCIAS A GOBIERNOS EXTRANJEROS	0.00	0
5.2.9.1.1.1	TRANSFERENCIAS A GOBIERNOS EXTRANJEROS	0.00	0
5.2.9.1.2	TRANSFERENCIAS PARA ORGANISMOS INTERNACIONALES	0.00	0
5.2.9.1.2.1	TRANSFERENCIAS PARA ORGANISMOS INTERNACIONALES	0.00	0
5.2.9.2	TRANSFERENCIAS AL SECTOR PRIVADO EXTERNO	0.00	0
5.2.9.2.1	TRANSFERENCIAS AL SECTOR PRIVADO EXTERNO	0.00	0
5.3	PARTICIPACIONES Y APORTACIONES	0.00	0
5.3.1	PARTICIPACIONES	0.00	0
5.3.1.1	PARTICIPACIONES DE LA FEDERACIÓN A ENTIDADES FEDERATIVAS Y MUNICIPIOS	0.00	0
5.3.1.1.1	FONDO GENERAL DE PARTICIPACIONES	0.00	0
5.3.1.1.1.1	FONDO GENERAL DE PARTICIPACIONES	0.00	0
5.3.1.1.2	FONDO DE FOMENTO MUNICIPAL	0.00	0
5.3.1.1.2.1	FONDO DE FOMENTO MUNICIPAL	0.00	0
5.3.1.1.4	OTROS CONCEPTOS PARTICIPABLES DE LA FEDERACIÓN A ENTIDADES FEDERATIVAS	0.00	0
5.3.1.1.4.1	OTROS CONCEPTOS PARTICIPABLES DE LA FEDERACIÓN A ENTIDADES FEDERATIVAS	0.00	0
5.3.1.1.5	OTROS CONCEPTOS PARTICIPABLES DE LA FEDERACIÓN A MUNICIPIOS	0.00	0
5.3.1.1.5.1	OTROS CONCEPTOS PARTICIPABLES DE LA FEDERACIÓN A MUNICIPIOS	0.00	0
5.3.1.1.6	CONVENIOS DE COLABORACIÓN ADMINISTRATIVA	0.00	0
5.3.1.1.6.1	CONVENIOS DE COLABORACIÓN ADMINISTRATIVA	0.00	0
5.3.1.2	PARTICIPACIONES DE LAS ENTIDADES	0.00	0

SISTEMA OPERADOR DE LOS SERVICIOS DE AGUA POTABLE Y ALCANTARILLADO DEL MUNICIPIO DE**NOTAS AL ESTADO DE ACTIVIDADES****Del 01 de Enero al 30 de Septiembre de 2021 y 2020****(Cifras en Pesos)**

5.3.1.2.1	FEDERATIVAS A LOS MUNICIPIOS		
5.3.1.2.1	PARTICIPACIONES A MUNICIPIOS	0.00	0
5.3.1.2.2	FONDO COMPENSATORIO A MUNICIPIOS	0.00	0
5.3.2	APORTACIONES	0.00	0
5.3.2.1	APORTACIONES DE LA FEDERACIÓN A	0.00	0
	ENTIDADES FEDERATIVAS Y MUNICIPIOS		
5.3.2.1.1	APORTACIONES DE LA FEDERACIÓN A LAS	0.00	0
	ENTIDADES FEDERATIVAS		
5.3.2.1.1.1	APORTACIONES DE LA FEDERACIÓN A LAS	0.00	0
	ENTIDADES FEDERATIVAS		
5.3.2.1.2	APORTACIONES DE LA FEDERACIÓN A	0.00	0
	MUNICIPIOS		
5.3.2.1.2.1	APORTACIONES DE LA FEDERACIÓN A	0.00	0
	MUNICIPIOS		
5.3.2.1.4	APORTACIONES PREVISTAS EN LEYES Y	0.00	0
	DECRETOS AL SISTEMA DE PROTECCIÓN SOCIAL		
5.3.2.1.4.1	APORTACIONES PREVISTAS EN LEYES Y	0.00	0
	DECRETOS AL SISTEMA DE PROTECCIÓN SOCIAL		
5.3.2.1.5	APORTACIONES PREVISTAS EN LEYES Y	0.00	0
	DECRETOS COMPENSATORIAS A ENTIDADES		
	FEDERATIVAS Y MUNICIPIOS		
5.3.2.1.5.1	APORTACIONES PREVISTAS EN LEYES Y	0.00	0
	DECRETOS COMPENSATORIAS A ENTIDADES		
	FEDERATIVAS Y MUNICIPIOS		
5.3.2.2	APORTACIONES DE LAS ENTIDADES	0.00	0
	FEDERATIVAS A LOS MUNICIPIOS		
5.3.2.2.1	FONDO PARA LA INFRAESTRUCTURA SOCIAL	0.00	0
	MUNICIPAL		
5.3.2.2.2	FONDO PARA EL FORTALECIMIENTO MUNICIPAL	0.00	0
5.3.3	CONVENIOS	0.00	0
5.3.3.1	CONVENIOS DE REASIGNACIÓN	0.00	0
5.3.3.1.1	CONVENIOS DE REASIGNACIÓN	0.00	0
5.3.3.2	CONVENIOS DE DESCENTRALIZACIÓN Y OTROS	0.00	0
5.3.3.2.2	CONVENIOS DE DESCENTRALIZACIÓN	0.00	0
5.3.3.2.2.1	CONVENIOS DE DESCENTRALIZACIÓN	0.00	0
5.3.3.2.3	OTROS CONVENIOS	0.00	0
5.3.3.2.3.1	OTROS CONVENIOS	0.00	0
5.4	INTERESES, COMISIONES Y OTROS GASTOS DE	0.00	0
	LA DEUDA PÚBLICA		
5.4.1	INTERESES DE LA DEUDA PÚBLICA	0.00	0
5.4.1.1	INTERESES DE LA DEUDA PÚBLICA INTERNA	0.00	0
5.4.1.1.1	INTERESES DE LA DEUDA INTERNA CON	0.00	0
	INSTITUCIONES DE CRÉDITO		
5.4.1.1.1.1	INTERESES DE LA DEUDA INTERNA CON	0.00	0
	INSTITUCIONES DE CRÉDITO		
5.4.1.1.2	INTERESES DERIVADOS DE LA COLOCACIÓN DE	0.00	0

SISTEMA OPERADOR DE LOS SERVICIOS DE AGUA POTABLE Y ALCANTARILLADO DEL MUNICIPIO DE**NOTAS AL ESTADO DE ACTIVIDADES**

Del 01 de Enero al 30 de Septiembre de 2021 y 2020

(Cifras en Pesos)

5.4.1.1.2.1	TÍTULOS Y VALORES INTERESES DERIVADOS DE LA COLOCACIÓN DE TÍTULOS Y VALORES	0.00	0
5.4.1.1.3	INTERESES POR ARRENDAMIENTOS FINANCIEROS NACIONALES	0.00	0
5.4.1.1.3.1	INTERESES POR ARRENDAMIENTOS FINANCIEROS NACIONALES	0.00	0
5.4.1.2	INTERESES DE LA DEUDA PÚBLICA EXTERNA	0.00	0
5.4.1.2.4	INTERESES DE LA DEUDA EXTERNA CON INSTITUCIONES DE CRÉDITO	0.00	0
5.4.1.2.4.1	INTERESES DE LA DEUDA EXTERNA CON INSTITUCIONES DE CRÉDITO	0.00	0
5.4.1.2.5	INTERESES DE LA DEUDA DE ORGANISMOS FINANCIEROS INTERNACIONALES	0.00	0
5.4.1.2.5.1	INTERESES DE LA DEUDA DE ORGANISMOS FINANCIEROS INTERNACIONALES	0.00	0
5.4.1.2.6	INTERESES DE LA DEUDA BILATERAL	0.00	0
5.4.1.2.6.1	INTERESES DE LA DEUDA BILATERAL	0.00	0
5.4.1.2.7	INTERESES DERIVADOS DE LA COLOCACIÓN DE TÍTULOS Y VALORES EN EL EXTERIOR	0.00	0
5.4.1.2.7.1	INTERESES DERIVADOS DE LA COLOCACIÓN DE TÍTULOS Y VALORES EN EL EXTERIOR	0.00	0
5.4.1.2.8	INTERESES POR ARRENDAMIENTOS FINANCIEROS INTERNACIONALES	0.00	0
5.4.1.2.8.1	INTERESES POR ARRENDAMIENTOS FINANCIEROS INTERNACIONALES	0.00	0
5.4.2	COMISIONES DE LA DEUDA PÚBLICA	0.00	0
5.4.2.1	COMISIONES DE LA DEUDA PÚBLICA INTERNA	0.00	0
5.4.2.1.1	COMISIONES DE LA DEUDA PÚBLICA INTERNA	0.00	0
5.4.2.2	COMISIONES DE LA DEUDA PÚBLICA EXTERNA	0.00	0
5.4.2.2.1	COMISIONES DE LA DEUDA PÚBLICA EXTERNA	0.00	0
5.4.3	GASTOS DE LA DEUDA PÚBLICA	0.00	0
5.4.3.1	GASTOS DE LA DEUDA PÚBLICA INTERNA	0.00	0
5.4.3.1.1	GASTOS DE LA DEUDA PÚBLICA INTERNA	0.00	0
5.4.3.2	GASTOS DE LA DEUDA PÚBLICA EXTERNA	0.00	0
5.4.3.2.1	GASTOS DE LA DEUDA PÚBLICA EXTERNA	0.00	0
5.4.4	COSTO POR COBERTURAS	0.00	0
5.4.4.1	COSTO POR COBERTURAS	0.00	0
5.4.4.1.1	COSTOS POR COBERTURA DE LA DEUDA PÚBLICA INTERNA	0.00	0
5.4.4.1.1.1	COSTOS POR COBERTURA DE LA DEUDA PÚBLICA INTERNA	0.00	0
5.4.4.1.2	COSTOS POR COBERTURA DE LA DEUDA PÚBLICA EXTERNA	0.00	0
5.4.4.1.2.1	COSTOS POR COBERTURA DE LA DEUDA PÚBLICA EXTERNA	0.00	0

SISTEMA OPERADOR DE LOS SERVICIOS DE AGUA POTABLE Y ALCANTARILLADO DEL MUNICIPIO DE**NOTAS AL ESTADO DE ACTIVIDADES****Del 01 de Enero al 30 de Septiembre de 2021 y 2020**

(Cifras en Pesos)

5.4.5	APOYOS FINANCIEROS	0.00	0
5.4.5.1	APOYOS FINANCIEROS A INTERMEDIARIOS	0.00	0
5.4.5.1.1	APOYOS FINANCIEROS A INTERMEDIARIOS	0.00	0
5.4.5.2	APOYO FINANCIEROS A AHORRADORES Y DEUDORES DEL SISTEMA FINANCIERO NACIONAL	0.00	0
5.4.5.2.1	APOYO FINANCIEROS A AHORRADORES Y DEUDORES DEL SISTEMA FINANCIERO NACIONAL	0.00	0
5.5	OTROS GASTOS Y PÉRDIDAS EXTRAORDINARIAS	170.40	0.00
5.5.1	ESTIMACIONES, DEPRECIACIONES, DETERIOROS, OBSOLESCENCIAS Y AMORTIZACIONES	170.40	0.00
5.5.1.1	ESTIMACIONES POR PÉRDIDAS O DETERIOROS DE ACTIVOS CIRCULANTES	0.00	0
5.5.1.2	ESTIMACIONES POR PÉRDIDAS O DETERIOROS DE ACTIVOS NO CIRCULANTES	0.00	0
5.5.1.3	DEPRECIACIÓN DE BIENES INMUEBLES	0.00	0
5.5.1.4	DEPRECIACIÓN DE INFRAESTRUCTURA	0.00	0
5.5.1.5	DEPRECIACIÓN DE BIENES MUEBLES	0.00	0
5.5.1.6	DETERIORO DE LOS ACTIVOS BIOLÓGICOS	0.00	0
5.5.1.7	AMORTIZACIÓN DE ACTIVOS INTANGIBLES	0.00	0
5.5.1.8	DISMINUCIÓN DE BIENES POR PÉRDIDA, OBSOLESCENCIA Y DETERIORO	170.40	0.00
5.5.2	PROVISIONES	0.00	0
5.5.2.1	PROVISIONES DE PASIVOS A CORTO PLAZO	0.00	0
5.5.2.2	PROVISIONES DE PASIVOS A LARGO PLAZO	0.00	0
5.5.3	DISMINUCIONES DE INVENTARIOS	0.00	0
5.5.3.1	DISMINUCIONES DE INVENTARIOS DE MERCANCÍAS PARA VENTA	0.00	0
5.5.3.2	DISMINUCIONES DE INVENTARIOS DE MERCANCÍAS TERMINADAS	0.00	0
5.5.3.3	DISMINUCIONES DE INVENTARIOS DE MERCANCÍAS EN PROCESO DE ELABORACIÓN	0.00	0
5.5.3.4	DISMINUCIONES DE INVENTARIOS DE MATERIAS PRIMAS, MATERIALES Y SUMINISTROS PARA PRODUCCIÓN	0.00	0
5.5.3.5	DISMINUCIONES DE ALMACÉN DE MATERIALES Y SUMINISTROS DE CONSUMO	0.00	0
5.5.4	AUMENTO POR INSUFICIENCIA DE ESTIMACIONES POR PÉRDIDA O DETERIORO U OBSOLESCENCIA	0.00	0
5.5.4.1	AUMENTO POR INSUFICIENCIA DE ESTIMACIONES POR PÉRDIDA O DETERIORO U OBSOLESCENCIA	0.00	0
5.5.5	AUMENTO POR INSUFICIENCIA DE PROVISIONES	0.00	0
5.5.5.1	AUMENTO POR INSUFICIENCIA DE PROVISIONES	0.00	0
5.5.9	OTROS GASTOS	0.00	0

SISTEMA OPERADOR DE LOS SERVICIOS DE AGUA POTABLE Y ALCANTARILLADO DEL MUNICIPIO DE

NOTAS AL ESTADO DE ACTIVIDADES

Del 01 de Enero al 30 de Septiembre de 2021 y 2020

(Cifras en Pesos)

5.5.9.1	GASTOS DE EJERCICIOS ANTERIORES	0.00	0
5.5.9.2	PÉRDIDAS POR RESPONSABILIDADES	0.00	0
5.5.9.3	BONIFICACIONES Y DESCUENTOS OTORGADOS	0.00	0
5.5.9.4	DIFERENCIAS POR TIPO DE CAMBIO NEGATIVAS	0.00	0
5.5.9.5	DIFERENCIAS DE COTIZACIONES NEGATIVAS EN VALORES NEGOCIABLES	0.00	0
5.5.9.6	RESULTADO POR POSICIÓN MONETARIA	0.00	0
5.5.9.7	PÉRDIDAS POR PARTICIPACIÓN PATRIMONIAL	0.00	0
5.5.9.8	DIFERENCIAS POR REESTRUCTURACIÓN DE DEUDA PÚBLICA NEGATIVAS	0.00	0
5.5.9.9	OTROS GASTOS VARIOS	0.00	0
5.5.9.9.1	DIVIDENDOS Y RETIROS DE LAS CUASISOCIEDADES	0.00	0
5.6	INVERSIÓN PÚBLICA	0.00	0
5.6.1	INVERSIÓN PÚBLICA NO CAPITALIZABLE	0.00	0
5.6.1.1	CONSTRUCCIÓN EN BIENES NO CAPITALIZABLE	0.00	0
5.6.1.1.1	EDIFICACIÓN HABITACIONAL	0.00	0
5.6.1.1.2	EDIFICACIÓN NO HABITACIONAL	0.00	0
5.6.1.1.3	CONST. DE OBRAS PARA EL ABASTECIMIENTO DE AGUA, ELECTRICIDAD Y TELECOMUNICACIONES	0.00	0
5.6.1.1.4	DIVISIÓN DE TERRENOS Y CONSTRUCCIÓN DE OBRAS DE URBANIZACIÓN	0.00	0
5.6.1.1.5	CONSTRUCCIÓN DE VÍAS DE COMUNICACIÓN	0.00	0
5.6.1.1.6	OTRAS CONSTRUCCIONES DE INGENIERÍA CIVIL U OBRA PESADA	0.00	0
5.6.1.1.7	INSTALACIONES Y EQUIPOS EN CONSTRUCCIONES	0.00	0
5.6.1.1.9	TRABAJOS DE ACABADOS EN EDIFICACIONES Y OTROS TRABAJOS ESPECIALIZADOS	0.00	0
	TOTAL	5,348,579.91	100.00

Bajo protesta de decir verdad declaramos que los Estados Financieros y sus notas, son razonablemente correctos y son responsabilidad del emisor.


C. MANUEL ESTRADA FLORES
DIRECTOR GENERAL


L.A. LUCÍA SERAFÍN AGUILAR
SUBDIRECTORA ADMINISTRATIVA


L.A.E. ANALLELY LIRA ARROYO
SUBDIRECTORA GENERAL



SISTEMA OPERADOR DE LOS SERVICIOS DE AGUA POTABLE Y ALCANTARILLADO DEL MUNICIPIO DE CHIGNAHUAPAN

NOTAS AL ESTADO DE VARIACIÓN Y HACIENDA PÚBLICA/PATRIMONIO

Al 30 de Septiembre de 2021

(Cifras en Pesos)

VPH-01 PATRIMONIO CONTRIBUIDO:						
Cuenta	Nombre de la Cuenta	Saldo Inicial	Variación	Saldo Final	Tipo	Naturaleza
3.1.1	APORTACIONES	1,523,109.11	0	1,523,109.11		
3.1.2	DONACIONES DE CAPITAL	0	0	0		
3.1.3	ACTUALIZACIÓN DE LA HACIENDA PÚBLICA/PATRIMONIO	0	0	0		
	TOTAL	1,523,109.11	0.00	1,523,109.11		
VPH-02 PATRIMONIO GENERADO:						
Cuenta	Nombre de la Cuenta	Saldo Inicial	Variación	Saldo Final	Procedencia	
3.2.1	RESULTADOS DEL EJERCICIO (AHORRO / DESAHORRO)	415,515.62	2,190,825.32	2,606,340.94		
3.2.2	RESULTADOS DE EJERCICIOS ANTERIORES	1,167,588.60	408,817.62	1,576,406.22		
3.2.3	REVALÚOS	0	0	0		
3.2.3.1	REVALÚO DE BIENES INMUEBLES	0	0	0		
3.2.3.2	REVALÚO DE BIENES MUEBLES	0	0	0		
3.2.3.3	REVALÚO DE BIENES INTANGIBLES	0	0	0		
3.2.3.9	OTROS REVALÚOS	0	0	0		
3.2.4	RESERVAS	0	0	0		
3.2.4.1	RESERVAS DE PATRIMONIO	0	0	0		
3.2.4.2	RESERVAS TERRITORIALES	0	0	0		
3.2.4.3	RESERVAS POR CONTINGENCIAS	0	0	0		
3.2.5	RECTIFICACIONES DE RESULTADOS DE EJERCICIOS ANTERIORES	0	0	0		
3.2.5.1	CAMBIOS EN POLÍTICAS CONTABLES	0	0	0		
3.2.5.2	CAMBIOS POR ERRORES CONTABLES	0	0	0		
	TOTAL	1,583,104.22	2,599,642.94	4,182,747.16		

Bajo protesta de decir verdad declaramos que los Estados Financieros y sus notas, son razonablemente correctos y son responsabilidad del emisor.


C. MANUEL ESTRADA FLORES
DIRECTOR GENERAL


L.A. LUCIA SERAFIN AGUILAR
SUBDIRECTORA ADMINISTRATIVA


L.A.E. AMALLEY LIRA ARROYO
SUBDIRECTORA GENERAL



SISTEMA OPERADOR DE LOS SERVICIOS DE AGUA POTABLE Y ALCANTARILLADO DEL MUNICIPIO DE CHIGNAHUAPAN

NOTAS AL ESTADO DE VARIACIÓN Y HACIENDA PÚBLICA/PATRIMONIO

Al 30 de Septiembre de 2021

(Cifras en Pesos)

VPH-01 PATRIMONIO CONTRIBUIDO:						
Cuenta	Nombre de la Cuenta	Saldo Inicial	Variación	Saldo Final	Tipo	Naturaleza
3.1.1	APORTACIONES	1,523,109.11	0	1,523,109.11		
3.1.2	DONACIONES DE CAPITAL	0	0	0		
3.1.3	ACTUALIZACIÓN DE LA HACIENDA PÚBLICA/PATRIMONIO	0	0	0		
	TOTAL	1,523,109.11	0.00	1,523,109.11		
VPH-02 PATRIMONIO GENERADO:						
Cuenta	Nombre de la Cuenta	Saldo Inicial	Variación	Saldo Final	Procedencia	
3.2.1	RESULTADOS DEL EJERCICIO (AHORRO / DESAHORRO)	415,515.62	2,190,825.32	2,606,340.94		
3.2.2	RESULTADOS DE EJERCICIOS ANTERIORES	1,167,588.60	408,817.62	1,576,406.22		
3.2.3	REVALÚOS	0	0	0		
3.2.3.1	REVALÚO DE BIENES INMUEBLES	0	0	0		
3.2.3.2	REVALÚO DE BIENES MUEBLES	0	0	0		
3.2.3.3	REVALÚO DE BIENES INTANGIBLES	0	0	0		
3.2.3.9	OTROS REVALÚOS	0	0	0		
3.2.4	RESERVAS	0	0	0		
3.2.4.1	RESERVAS DE PATRIMONIO	0	0	0		
3.2.4.2	RESERVAS TERRITORIALES	0	0	0		
3.2.4.3	RESERVAS POR CONTINGENCIAS	0	0	0		
3.2.5	RECTIFICACIONES DE RESULTADOS DE EJERCICIOS ANTERIORES	0	0	0		
3.2.5.1	CAMBIOS EN POLÍTICAS CONTABLES	0	0	0		
3.2.5.2	CAMBIOS POR ERRORES CONTABLES	0	0	0		
	TOTAL	1,583,104.22	2,599,642.94	4,182,747.16		

Bajo protesta de decir verdad declaramos que los Estados Financieros y sus notas, son razonablemente correctos y son responsabilidad del emisor.


C. MANUEL ESTRADA FLORES
DIRECTOR GENERAL


L.A. LUCIA SERAPIN AGUILAR
SUBDIRECTORA ADMINISTRATIVA


L.A.E. ANALLEZY LIRA ARROYO
SUBDIRECTORA GENERAL



SISTEMA OPERADOR DE LOS SERVICIOS DE AGUA POTABLE Y ALCANTARILLADO DEL MUNICIPIO DE**NOTAS AL ESTADO DE FLUJOS DE EFECTIVO**

Al 30 de Septiembre de 2021

(Cifras en Pesos)

EFE-01 FLUJO DE EFECTIVO:

Cuenta	Nombre de la Cuenta	Monto	2020
1.1.1.1	EFFECTIVO	28,330.79	24,678.74
1.1.1.2	BANCOS/TESORERÍA	1,471,580.16	9,137.94
1.1.1.3	BANCOS/DEPENDENCIAS Y OTROS	0.00	0.00
1.1.1.4	INVERSIONES TEMPORALES (HASTA 3 MESES)	0.00	0.00
1.1.1.5	FONDOS CON AFECTACIÓN ESPECÍFICA	0.00	0.00
1.1.1.6	DEPÓSITOS DE FONDOS DE TERCEROS EN GARANTÍA Y/O ADMINISTRACIÓN	0.00	0.00
1.1.1.9	OTROS EFECTIVOS Y EQUIVALENTES	0.00	0.00
1.1.1	TOTAL	1,499,910.95	33,816.68

EFE-02 ADQUISICIÓN BIENES MUEBLES E INMUEBLES:

Cuenta	Nombre de la Cuenta	Monto	Subsidio
1.2.3	BIENES INMUEBLES, INFRAESTRUCTURA Y CONSTRUCCIONES EN PROCESO	266,594.47	
1.2.3.1	TERRENOS	0.00	
1.2.3.2	VIVIENDAS	0.00	
1.2.3.3	EDIFICIOS NO HABITACIONALES	0.00	
1.2.3.4	INFRAESTRUCTURA	0.00	
1.2.3.5	CONSTRUCCIONES EN PROCESO EN BIENES DE DOMINIO PÚBLICO	266,594.47	
1.2.3.6	CONSTRUCCIONES EN PROCESO EN BIENES PROPIOS	0.00	
1.2.3.9	OTROS BIENES INMUEBLES	0.00	
1.2.4	BIENES MUEBLES	24,686.71	
1.2.4.1	MOBILIARIO Y EQUIPO DE ADMINISTRACIÓN	635.07	
1.2.4.2	MOBILIARIO Y EQUIPO EDUCACIONAL Y RECREATIVO	0.00	
1.2.4.3	EQUIPO E INSTRUMENTAL MÉDICO Y DE LABORATORIO	0.00	
1.2.4.4	VEHÍCULOS Y EQUIPO DE TRANSPORTE	24,000.00	
1.2.4.5	EQUIPO DE DEFENSA Y SEGURIDAD	0.00	
1.2.4.6	MAQUINARIA, OTROS EQUIPOS Y HERRAMIENTAS	51.64	
1.2.4.7	COLECCIONES, OBRAS DE ARTE Y OBJETOS VALIOSOS	0.00	
1.2.4.8	ACTIVOS BIOLÓGICOS	0.00	
1.2.5	ACTIVOS INTANGIBLES	0.00	
1.2.5.1	SOFTWARE	0.00	
1.2.5.2	PATENTES, MARCAS Y DERECHOS	0.00	
1.2.5.3	CONCESIONES Y FRANQUICIAS	0.00	
1.2.5.4	LICENCIAS	0.00	
1.2.5.9	OTROS ACTIVOS INTANGIBLES	0.00	
	TOTAL	291,281.18	

SISTEMA OPERADOR DE LOS SERVICIOS DE AGUA POTABLE Y ALCANTARILLADO DEL MUNICIPIO DE

NOTAS AL ESTADO DE FLUJOS DE EFECTIVO

Al 30 de Septiembre de 2021

(Cifras en Pesos)

EFE-03 CONCILIACIÓN DEL FLUJO DE EFECTIVO:

Cuenta	Nombre de la Cuenta	Monto	2020
5.4	FLUJO NETO DE EFECTIVO DE LAS ACTIVIDADES DE OPERACIÓN MENOS MOVIMIENTOS DE PARTIDAS (O RUBROS) QUE NO AFECTAN AL EFECTIVO	2,606,511.34	644,424.96
5.5	OTROS GASTOS Y PÉRDIDAS EXTRAORDINARIAS	170.40	228,909.34
5.5.1	ESTIMACIONES, DEPRECIACIONES, DETERIOROS, OBSOLESCENCIAS Y AMORTIZACIONES	170.40	228,909.34
5.5.1.1	ESTIMACIONES POR PÉRDIDAS O DETERIOROS DE ACTIVOS CIRCULANTES	0.00	0.00
5.5.1.2	ESTIMACIONES POR PÉRDIDAS O DETERIOROS DE ACTIVOS NO CIRCULANTES	0.00	0.00
5.5.1.3	DEPRECIACIÓN DE BIENES INMUEBLES	0.00	36,595.32
5.5.1.4	DEPRECIACIÓN DE INFRAESTRUCTURA	0.00	0.00
5.5.1.5	DEPRECIACIÓN DE BIENES MUEBLES	0.00	192,314.02
5.5.1.6	DETERIORO DE LOS ACTIVOS BIOLÓGICOS	0.00	0.00
5.5.1.7	AMORTIZACIÓN DE ACTIVOS INTANGIBLES	0.00	0.00
5.5.1.8	DISMINUCIÓN DE BIENES POR PÉRDIDA, OBSOLESCENCIA Y DETERIORO	170.40	0.00
5.5.2	PROVISIONES	0.00	0.00
5.5.2.1	PROVISIONES DE PASIVOS A CORTO PLAZO	0.00	0.00
5.5.2.2	PROVISIONES DE PASIVOS A LARGO PLAZO	0.00	0.00
5.5.3	DISMINUCIONES DE INVENTARIOS	0.00	0.00
5.5.3.1	DISMINUCIONES DE INVENTARIOS DE MERCANCÍAS PARA VENTA	0.00	0.00
5.5.3.2	DISMINUCIONES DE INVENTARIOS DE MERCANCÍAS TERMINADAS	0.00	0.00
5.5.3.3	DISMINUCIONES DE INVENTARIOS DE MERCANCÍAS EN PROCESO DE ELABORACIÓN	0.00	0.00
5.5.3.4	DISMINUCIONES DE INVENTARIOS DE MATERIAS PRIMAS, MATERIALES Y SUMINISTROS PARA PRODUCCIÓN	0.00	0.00
5.5.3.5	DISMINUCIONES DE ALMACÉN DE MATERIALES Y SUMINISTROS DE CONSUMO	0.00	0.00
5.5.4	AUMENTO POR INSUFICIENCIA DE ESTIMACIONES POR PÉRDIDA O DETERIORO U OBSOLESCENCIA	0.00	0.00
5.5.4.1	AUMENTO POR INSUFICIENCIA DE ESTIMACIONES POR PÉRDIDA O DETERIORO U OBSOLESCENCIA	0.00	0.00
5.5.5	AUMENTO POR INSUFICIENCIA DE PROVISIONES	0.00	0.00
5.5.5.1	AUMENTO POR INSUFICIENCIA DE PROVISIONES	0.00	0.00
5.5.9	OTROS GASTOS	0.00	0.00
5.5.9.1	GASTOS DE EJERCICIOS ANTERIORES	0.00	0.00
5.5.9.2	PÉRDIDAS POR RESPONSABILIDADES	0.00	0.00
5.5.9.3	BONIFICACIONES Y DESCUENTOS OTORGADOS	0.00	0.00
5.5.9.4	DIFERENCIAS POR TIPO DE CAMBIO NEGATIVAS	0.00	0.00
5.5.9.5	DIFERENCIAS DE COTIZACIONES NEGATIVAS EN VALORES NEGOCIABLES	0.00	0.00

SISTEMA OPERADOR DE LOS SERVICIOS DE AGUA POTABLE Y ALCANTARILLADO DEL MUNICIPIO DE

NOTAS AL ESTADO DE FLUJOS DE EFECTIVO

Al 30 de Septiembre de 2021

(Cifras en Pesos)

5.5.9.6	RESULTADO POR POSICIÓN MONETARIA	0.00	0.00
5.5.9.7	PÉRDIDAS POR PARTICIPACIÓN PATRIMONIAL	0.00	0.00
5.5.9.8	DIFERENCIAS POR REESTRUCTURACIÓN DE DEUDA PÚBLICA NEGATIVAS	0.00	0.00
5.5.9.9	OTROS GASTOS VARIOS	0.00	0.00
5.6	INVERSIÓN PÚBLICA	0.00	0.00
5.6.1	INVERSIÓN PÚBLICA NO CAPITALIZABLE	0.00	0.00
5.6.1.1	CONSTRUCCIÓN EN BIENES NO CAPITALIZABLE IGUAL	0.00	0.00
	RESULTADOS DEL EJERCICIO (AHORRO/DESAHORRO)	2,606,340.94	415,515.62

Bajo protesta de decir verdad declaramos que los Estados Financieros y sus notas, son razonablemente correctos y son responsabilidad del emisor.


C. MANUEL ESTRADA FLORES
DIRECTOR GENERAL


L.A. LUCIA SERAFIN AGUILAR
SUBDIRECTORA ADMINISTRATIVA


L.A.E. ANALLELY MIRA ARROYO
SUBDIRECTORA GENERAL



SISTEMA OPERADOR DE LOS SERVICIOS DE AGUA POTABLE Y ALCANTARILLADO DEL MUNICIPIO DE CHIGNAHUAPAN PUEBLA

NOTAS DE MEMORIA

Al 30 de Septiembre de 2021

(Cifras en Pesos)

MEM-01 CUENTAS DE ORDEN CONTABLES:					
Cuenta	Nombre de la Cuenta	Saldo Inicial	Cargo	Abono	Saldo Final
7	CUENTAS DE ORDEN CONTABLES	0.00	0.00	0.00	0.00 (d)
7.1	VALORES	0.00	0.00	0.00	0.00 (d)
7.1.1	VALORES EN CUSTODIA	0.00	0.00	0.00	0.00 (d)
7.1.2	CUSTODIA DE VALORES	0.00	0.00	0.00	0.00 (a)
7.1.3	INSTRUMENTOS DE CRÉDITO PRESTADOS A FORMADORES DE MERCADO	0.00	0.00	0.00	0.00 (d)
7.1.4	PRÉSTAMO DE INSTRUMENTOS DE CRÉDITO A FORMADORES DE MERCADO Y SU GARANTÍA	0.00	0.00	0.00	0.00 (a)
7.1.5	INSTRUMENTOS DE CRÉDITO RECIBIDOS EN GARANTÍA DE LOS FORMADORES DE MERCADO	0.00	0.00	0.00	0.00 (d)
7.1.6	GARANTÍA DE CRÉDITOS RECIBIDOS DE LOS FORMADORES DE MERCADO	0.00	0.00	0.00	0.00 (a)
7.2	EMISIÓN DE OBLIGACIONES	0.00	0.00	0.00	0.00 (d)
7.2.1	AUTORIZACIÓN PARA LA EMISIÓN DE BONOS, TÍTULOS Y VALORES DE LA DEUDA PÚBLICA INTERNA	0.00	0.00	0.00	0.00 (d)
7.2.2	AUTORIZACIÓN PARA LA EMISIÓN DE BONOS, TÍTULOS Y VALORES DE LA DEUDA PÚBLICA EXTERNA	0.00	0.00	0.00	0.00 (d)
7.2.3	EMISIONES AUTORIZADAS DE LA DEUDA PÚBLICA INTERNA Y EXTERNA	0.00	0.00	0.00	0.00 (a)
7.2.4	SUSCRIPCIÓN DE CONTRATOS DE PRÉSTAMOS Y OTRAS OBLIGACIONES DE LA DEUDA PÚBLICA INTERNA	0.00	0.00	0.00	0.00 (d)
7.2.5	SUSCRIPCIÓN DE CONTRATOS DE PRÉSTAMOS Y OTRAS OBLIGACIONES DE LA DEUDA PÚBLICA EXTERNA	0.00	0.00	0.00	0.00 (d)
7.2.6	CONTRATOS DE PRÉSTAMOS Y OTRAS OBLIGACIONES DE LA DEUDA PÚBLICA INTERNA Y EXTERNA	0.00	0.00	0.00	0.00 (a)
7.3	AVALES Y GARANTÍAS	0.00	0.00	0.00	0.00 (d)
7.3.1	AVALES AUTORIZADOS	0.00	0.00	0.00	0.00 (d)
7.3.2	AVALES FIRMADOS	0.00	0.00	0.00	0.00 (a)
7.3.3	FIANZAS Y GARANTÍAS RECIBIDAS POR DEUDAS A COBRAR	0.00	0.00	0.00	0.00 (d)
7.3.4	FIANZAS Y GARANTÍAS RECIBIDAS	0.00	0.00	0.00	0.00 (a)
7.3.5	FIANZAS OTORGADAS PARA RESPALDAR OBLIGACIONES NO FISCALES DEL GOBIERNO	0.00	0.00	0.00	0.00 (d)
7.3.6	FIANZAS OTORGADAS DEL GOBIERNO PARA RESPALDAR OBLIGACIONES NO FISCALES	0.00	0.00	0.00	0.00 (a)
7.4	JUICIOS	0.00	0.00	0.00	0.00 (d)
7.4.1	DEMANDAS JUDICIALES EN PROCESO DE RESOLUCIÓN	0.00	0.00	0.00	0.00 (d)
7.4.2	RESOLUCIÓN DE DEMANDAS EN PROCESO JUDICIAL	0.00	0.00	0.00	0.00 (a)
7.5	INVERSIÓN MEDIANTE PROYECTOS PARA PRESTACIÓN DE SERVICIOS (PPS) Y SIMILARES	0.00	0.00	0.00	0.00 (d)
7.5.1	CONTRATOS PARA INVERSIÓN MEDIANTE PROYECTOS PARA PRESTACIÓN DE SERVICIOS (PPS) Y SIMILARES	0.00	0.00	0.00	0.00 (d)
7.5.2	INVERSIÓN PÚBLICA CONTRATADA MEDIANTE	0.00	0.00	0.00	0.00 (a)

SISTEMA OPERADOR DE LOS SERVICIOS DE AGUA POTABLE Y ALCANTARILLADO DEL MUNICIPIO DE CHIGNAHUAPAN PUEBLA

NOTAS DE MEMORIA

Al 30 de Septiembre de 2021

(Cifras en Pesos)

PROYECTOS PARA PRESTACIÓN DE SERVICIOS (PPS) Y SIMILARES					
7.6	BIENES EN CONCESIONADOS O EN COMODATO	0.00	0.00	0.00	0.00 (d)
7.6.1	BIENES BAJO CONTRATO EN CONCESIÓN	0.00	0.00	0.00	0.00 (d)
7.6.2	CONTRATO DE CONCESIÓN POR BIENES	0.00	0.00	0.00	0.00 (a)
7.6.3	BIENES BAJO CONTRATO EN COMODATO	0.00	0.00	0.00	0.00 (d)
7.6.4	CONTRATO DE COMODATO POR BIENES	0.00	0.00	0.00	0.00 (a)
7.7	OTRAS CUENTAS DE ORDEN	0.00	0.00	0.00	0.00 (d)
7.7.1	OTRAS CUENTAS DE ORDEN	0.00	0.00	0.00	0.00 (d)
7.X	BIENES ARQUEOLÓGICOS, ARTÍSTICOS E HISTÓRICOS	0.00	0.00	0.00	0.00 (d)
7.X.1	BIENES ARQUEOLÓGICOS EN CUSTODIA	0.00	0.00	0.00	0.00 (d)
7.X.2	CUSTODIA DE BIENES ARQUEOLÓGICOS	0.00	0.00	0.00	0.00 (a)
7.X.3	BIENES ARTÍSTICOS EN CUSTODIA	0.00	0.00	0.00	0.00 (d)
7.X.4	CUSTODIA DE BIENES ARTÍSTICOS	0.00	0.00	0.00	0.00 (a)
7.X.5	BIENES HISTÓRICOS EN CUSTODIA	0.00	0.00	0.00	0.00 (d)
7.X.6	CUSTODIA DE BIENES HISTÓRICOS	0.00	0.00	0.00	0.00 (a)

MEM-02 CUENTAS DE ORDEN PRESUPUESTARIAS:

Cuenta	Nombre de la Cuenta	Saldo Inicial	Cargo	Abono	Saldo Final
8	CUENTAS DE ORDEN PRESUPUESTARIAS	0.00	60,530,410.90	60,530,410.90	0.00 (a)
8.1	LEY DE INGRESOS	0.00	25,909,841.70	25,909,841.70	0.00 (a)
8.1.1	LEY DE INGRESOS ESTIMADA	0.00	10,000,000.00	0.00	10,000,000.00 (d)
8.1.2	LEY DE INGRESOS POR EJECUTAR	0.00	7,954,920.85	10,000,000.00	2,045,079.15 (a)
8.1.3	MODIFICACIONES A LA LEY DE INGRESOS ESTIMADA	0.00	0.00	0.00	0.00 (d)
8.1.4	LEY DE INGRESOS DEVENGADA	0.00	7,954,920.85	7,954,920.85	0.00 (a)
8.1.5	LEY DE INGRESOS RECAUDADA	0.00	0.00	7,954,920.85	7,954,920.85 (a)
8.2	PRESUPUESTO DE EGRESOS	0.00	34,620,569.20	34,620,569.20	0.00 (d)
8.2.1	PRESUPUESTO DE EGRESOS APROBADO	0.00	0.00	10,000,000.00	10,000,000.00 (a)
8.2.2	PRESUPUESTO DE EGRESOS POR EJERCER	0.00	10,483,024.50	7,765,037.46	2,717,987.04 (d)
8.2.3	MODIFICACIONES AL PRESUPUESTO DE EGRESOS APROBADO	0.00	458,237.94	458,237.94	0.00 (a)
8.2.4	PRESUPUESTO DE EGRESOS COMPROMETIDO	0.00	7,331,586.08	5,639,790.54	1,691,795.54 (d)
8.2.5	PRESUPUESTO DE EGRESOS DEVENGADO	0.00	5,615,003.98	5,391,144.91	223,859.07 (d)
8.2.6	PRESUPUESTO DE EGRESOS EJERCIDO	0.00	5,366,358.35	5,366,358.35	0.00 (d)
8.2.7	PRESUPUESTO DE EGRESOS PAGADO	0.00	5,366,358.35	0.00	5,366,358.35 (d)

Bajo protesta de decir verdad declaramos que los Estados Financieros y sus notas, son razonablemente correctos y son responsabilidad del

emisor.


C. MANUEL ESTRADA FLORES
DIRECTOR GENERAL


L.A. LUCÍA SERAFÍN AGUILAR
SUBDIRECTORA ADMINISTRATIVA


L.A.E. ANALELY LIRA ARROYO
SUBDIRECTORA GENERAL



SISTEMA OPERADOR DE LOS SERVICIOS DE AGUA POTABLE Y ALCANTARILLADO DEL MUNICIPIO DE CHIGNAHUAPAN PUEBLA

ESTADO ANALÍTICO DE LOS INGRESOS
 Del 01 de Enero al 30 de Septiembre de 2021 y 2020
 (Cifras en Pesos)

Rubro de Ingresos	Ingreso					Diferencia
	Estimado	Ampliaciones y Reducciones	Modificado	Devengado	Recaudado	
Impuestos	-	-	-	-	-	-
Cuotas y Aportaciones de Seguridad Social	-	-	-	-	-	-
Contribuciones de Mejoras	-	-	-	-	-	-
Derechos	-	-	-	-	-	-
Productos	-	-	-	-	-	-
Aprovechamientos	-	-	-	-	-	-
Ingresos por Ventas de Bienes, Prestación de Servicios y Otros Ingresos	9,834,818.00	-	9,834,818.00	7,954,920.85	7,954,920.85	1,879,897.15
Participaciones, Aportaciones, Convenios, Incentivos Derivados de la Colaboración Fiscal y Fondos Distintos de Aportaciones, Transferencias, Asignaciones, Subsidios y Subvenciones, y Pensiones y Jubilaciones.	165,182.00	-	165,182.00	-	-	165,182.00
Ingresos Derivados de Financiamientos	-	-	-	-	-	-
Total	10,000,000.00	0.00	10,000,000.00	7,954,920.85	7,954,920.85	0.00
Ingresos excedentes						0.00
Estado Analítico de Ingresos Por Fuente de Financiamiento	Ingreso					Diferencia
	Estimado	Ampliaciones y Reducciones	Modificado	Devengado	Recaudado	
Ingresos del Poder Ejecutivo Federal o Estatal y de los Municipios	-	-	-	-	-	-
Impuestos	-	-	-	-	-	-
Cuotas y Aportaciones de Seguridad Social	-	-	-	-	-	-
Contribuciones de Mejoras	-	-	-	-	-	-
Derechos	-	-	-	-	-	-
Productos	-	-	-	-	-	-
Aprovechamientos	-	-	-	-	-	-
Participaciones, Aportaciones, Convenios, Incentivos Derivados de la Colaboración Fiscal y Fondos Distintos de Aportaciones	-	-	-	-	-	-
Transferencias, Asignaciones, Subsidios y Subvenciones, y Pensiones y Jubilaciones	-	-	-	-	-	-
Ingresos de los Entes Públicos de los Poderes Legislativo y Judicial, de los Organos Autónomos y del Sector Paraestatal o Paramunicipal, así como de las Empresas Productivas del Estado	10,000,000.00	-	10,000,000.00	7,954,920.85	7,954,920.85	2,045,079.15
Cuotas y Aportaciones de Seguridad Social	-	-	-	-	-	-
Productos	-	-	-	-	-	-
Ingresos por Ventas de Bienes, Prestación de Servicios y Otros Ingresos	9,834,818.00	-	9,834,818.00	7,954,920.85	7,954,920.85	1,879,897.15
Transferencias, Asignaciones, Subsidios y Subvenciones, y Pensiones y Jubilaciones	165,182.00	-	165,182.00	-	-	165,182.00
Ingresos derivados de financiamiento	-	-	-	-	-	-
Ingresos Derivados de Financiamientos	-	-	-	-	-	-
Total	10,000,000.00	0.00	10,000,000.00	7,954,920.85	7,954,920.85	0.00
Ingresos excedentes						0.00

Bajo protesta de decir verdad declaramos que los Estados Financieros y sus notas, son razonablemente correctos y son responsabilidad del emisor.

Manuel Estrada Flores
 C. MANUEL ESTRADA FLORES
 DIRECTOR GENERAL

L.A. Lucía Sereno Aguilar
 L.A. LUCÍA SERENO AGUILAR
 SUBDIRECTORA GENERAL ADMINISTRATIVA

L.A.E. Analely Lira Arroyo
 L.A.E. ANALELY LIRA ARROYO
 SUBDIRECTORA GENERAL



SISTEMA OPERADOR DE LOS SERVICIOS DE AGUA POTABLE Y ALCANTARILLADO DEL MUNICIPIO DE CHIGNAHUAPAN PUEBLA

ESTADO ANALÍTICO DEL EJERCICIO DEL PRESUPUESTO DE EGRESOS

CLASIFICACIÓN

POR OBJETO DEL GASTO (CAPÍTULO Y CONCEPTO)
Del 01 de Enero al 30 de Septiembre de 2021 y 2020
(Cifras en Pesos)

Concepto	Egresos					Subejercicio
	Aprobado	Ampliaciones/ (Reducciones)	Modificado	Devengado	Pagado	
Servicios Personales	3,986,000.00	0.00	3,986,000.00	2,484,847.93	2,268,825.86	1,501,152.07
Remuneraciones al Personal de Carácter Permanente	3,400,000.00	0.00	3,400,000.00	2,462,072.07	2,246,050.00	937,927.93
Remuneraciones al Personal de Carácter Transitorio	0.00	0.00	0.00	0.00	0.00	0.00
Remuneraciones Adicionales y Especiales	415,000.00	0.00	415,000.00	0.00	0.00	415,000.00
Seguridad Social	0.00	0.00	0.00	0.00	0.00	0.00
Otras Prestaciones Sociales y Económicas	50,000.00	0.00	50,000.00	22,775.86	22,775.86	27,224.14
Previsiones	1,000.00	0.00	1,000.00	0.00	0.00	1,000.00
Pago de Estímulos a Servidores Públicos	120,000.00	0.00	120,000.00	0.00	0.00	120,000.00
Materiales y Suministros	1,200,000.00	0.00	1,200,000.00	469,612.77	469,612.77	730,387.23
Materiales de Administración, Emisión de Documentos y Artículos Oficiales	75,000.00	0.00	75,000.00	25,198.13	25,198.13	49,801.87
Alimentos y Utensilios	30,000.00	0.00	30,000.00	3,221.00	3,221.00	26,779.00
Materias Primas y Materiales de Producción y Comercialización	0.00	0.00	0.00	0.00	0.00	0.00
Materiales y Artículos de Construcción y de Reparación	495,000.00	0.00	495,000.00	124,250.58	124,250.58	370,749.42
Productos Químicos, Farmacéuticos y de Laboratorio	125,000.00	0.00	125,000.00	62,678.00	62,678.00	62,322.00
Combustibles, Lubricantes y Aditivos	250,000.00	0.00	250,000.00	189,235.40	189,235.40	60,764.60
Vestuario, Blancos, Prendas de Protección y Artículos Deportivos	80,000.00	0.00	80,000.00	16,920.74	16,920.74	63,079.26
Materiales y Suministros Para Seguridad	0.00	0.00	0.00	0.00	0.00	0.00
Herramientas, Refacciones y Accesorios Menores	145,000.00	0.00	145,000.00	48,108.92	48,108.92	96,891.08
Servicios Generales	4,355,762.06	0.00	4,355,762.06	2,369,162.25	2,361,325.25	1,986,599.81
Servicios Básicos	2,020,000.00	0.00	2,020,000.00	1,091,461.11	1,091,461.11	928,538.89
Servicios de Arrendamiento	570,000.00	0.00	570,000.00	307,368.97	307,368.97	262,631.03
Servicios Profesionales, Científicos, Técnicos y Otros Servicios	445,700.00	0.00	445,700.00	298,959.23	298,959.23	146,740.77
Servicios Financieros, Bancarios y Comerciales	55,000.00	0.00	55,000.00	6,296.42	6,296.42	48,703.58
Servicios de Instalación, Reparación, Mantenimiento y Conservación	430,062.06	0.00	430,062.06	223,975.94	223,975.94	206,086.12
Servicios de Comunicación Social y Publicidad	20,000.00	0.00	20,000.00	0.00	0.00	20,000.00
Servicios de Traslado y Viáticos	60,000.00	0.00	60,000.00	3,613.24	3,613.24	56,386.76
Servicios Oficiales	30,000.00	0.00	30,000.00	12,935.34	12,935.34	17,064.66
Otros Servicios Generales	725,000.00	0.00	725,000.00	424,552.00	416,715.00	300,448.00
Transferencias, Asignaciones, Subsidios y Otras Ayudas	0.00	0.00	0.00	0.00	0.00	0.00
Transferencias Internas y Asignaciones al Sector Público	0.00	0.00	0.00	0.00	0.00	0.00
Transferencias al Resto del Sector Público	0.00	0.00	0.00	0.00	0.00	0.00
Subsidios y Subvenciones	0.00	0.00	0.00	0.00	0.00	0.00
Ayudas Sociales	0.00	0.00	0.00	0.00	0.00	0.00
Pensiones y Jubilaciones	0.00	0.00	0.00	0.00	0.00	0.00
Transferencias a Fideicomisos, Mandatos y Otros Análogos	0.00	0.00	0.00	0.00	0.00	0.00
Transferencias a la Seguridad Social	0.00	0.00	0.00	0.00	0.00	0.00
Donativos	0.00	0.00	0.00	0.00	0.00	0.00
Transferencias al Exterior	0.00	0.00	0.00	0.00	0.00	0.00
Bienes Muebles, Inmuebles e Intangibles	0.00	0.00	0.00	0.00	0.00	0.00
Mobiliario y Equipo de Administración	0.00	0.00	0.00	0.00	0.00	0.00
Mobiliario y Equipo Educativo y Recreativo	0.00	0.00	0.00	0.00	0.00	0.00
Equipo e Instrumental Médico y de Laboratorio	0.00	0.00	0.00	0.00	0.00	0.00
Vehículos y Equipo de Transporte	0.00	0.00	0.00	0.00	0.00	0.00
Equipo de Defensa y Seguridad	0.00	0.00	0.00	0.00	0.00	0.00
Maquinaria, Otros Equipos y Herramientas	0.00	0.00	0.00	0.00	0.00	0.00
Activos Biológicos	0.00	0.00	0.00	0.00	0.00	0.00
Bienes Inmuebles	0.00	0.00	0.00	0.00	0.00	0.00
Activos Intangibles	0.00	0.00	0.00	0.00	0.00	0.00
Inversión Pública	0.00	458,237.94	458,237.94	266,594.47	266,594.47	191,643.47
Obra Pública en Bienes de Dominio Público	0.00	458,237.94	458,237.94	266,594.47	266,594.47	191,643.47
Obra Pública en Bienes Propios	0.00	0.00	0.00	0.00	0.00	0.00
Proyectos Productivos y Acciones de Fomento	0.00	0.00	0.00	0.00	0.00	0.00
Inversiones Financieras y Otras Provisiones	458,237.94	-458,237.94	0.00	0.00	0.00	0.00
Inversiones Para el Fomento de Actividades Productivas	0.00	0.00	0.00	0.00	0.00	0.00
Acciones y Participaciones de Capital	0.00	0.00	0.00	0.00	0.00	0.00
Compra de Títulos y Valores	0.00	0.00	0.00	0.00	0.00	0.00
Concesión de Préstamos	0.00	0.00	0.00	0.00	0.00	0.00
Inversiones en Fideicomisos, Mandatos y Otros Análogos	0.00	0.00	0.00	0.00	0.00	0.00
Otras Inversiones Financieras	0.00	0.00	0.00	0.00	0.00	0.00
Provisiones para Contingencias y Otras	458,237.94	-458,237.94	0.00	0.00	0.00	0.00
Erogaciones Especiales	0.00	0.00	0.00	0.00	0.00	0.00
Participaciones y Aportaciones	0.00	0.00	0.00	0.00	0.00	0.00
Participaciones	0.00	0.00	0.00	0.00	0.00	0.00
Aportaciones	0.00	0.00	0.00	0.00	0.00	0.00
Convenios	0.00	0.00	0.00	0.00	0.00	0.00
Deuda Pública	0.00	0.00	0.00	0.00	0.00	0.00
Amortización de la Deuda Pública	0.00	0.00	0.00	0.00	0.00	0.00
Intereses de la Deuda Pública	0.00	0.00	0.00	0.00	0.00	0.00
Comisiones de la Deuda Pública	0.00	0.00	0.00	0.00	0.00	0.00
Gastos de la Deuda Pública	0.00	0.00	0.00	0.00	0.00	0.00
Costo por Coberturas	0.00	0.00	0.00	0.00	0.00	0.00
Apoyos Financieros	0.00	0.00	0.00	0.00	0.00	0.00
Adeudos de Ejercicios Fiscales Anteriores (Adefas)	0.00	0.00	0.00	0.00	0.00	0.00
Total del Gasto	10,000,000.00	0.00	10,000,000.00	5,590,217.42	5,366,358.35	4,409,782.58

SISTEMA OPERADOR DE LOS SERVICIOS DE AGUA POTABLE Y ALCANTARILLADO DEL MUNICIPIO DE CHIGNAHUAPAN PUEBLA

ESTADO ANALÍTICO DEL EJERCICIO DEL PRESUPUESTO DE EGRESOS

CLASIFICACIÓN ECONÓMICA (POR TIPO DE GASTO)

Del 01 de Enero al 30 de Septiembre de 2021 y 2020

(Cifras en Pesos)

Concepto	Egresos					Subejercicio
	Aprobado	Ampliaciones/ (Reducciones)	Modificado	Devengado	Pagado	

Gasto Corriente	9,541,762.00	0.00	9,541,762.00	5,323,622.95	5,099,763.88	4,218,139.11
Gasto de Capital	458,237.94	0.00	458,237.94	266,594.47	266,594.47	191,643.47
Amortización de la Deuda y Disminución de Pasivos	0.00	0.00	0.00	0.00	0.00	0.00
Pensiones y Jubilaciones	0.00	0.00	0.00	0.00	0.00	0.00
Participaciones	0.00	0.00	0.00	0.00	0.00	0.00
Total del Gasto	10,000,000.00	0.00	10,000,000.00	5,590,217.42	5,366,358.35	4,409,782.58

SISTEMA OPERADOR DE LOS SERVICIOS DE AGUA POTABLE Y ALCANTARILLADO DEL MUNICIPIO DE CHIGNAHUAPAN PUEBLA
ESTADO ANALÍTICO DEL EJERCICIO DEL PRESUPUESTO DE EGRESOS
CLASIFICACIÓN ADMINISTRATIVA
Del 01 de Enero al 30 de Septiembre de 2021 y 2020
(Cifras en Pesos)

Concepto	Egresos					Subejercicio
	Aprobado	Ampliaciones/ (Reducciones)	Modificado	Devengado	Pagado	
Dependencia o Unidad Administrativa 1	10,000,000.00		10,000,000.00	5,590,217.42	5,366,358.35	4,409,782.58
Dependencia o Unidad Administrativa 2	10,000,000.00		10,000,000.00	5,590,217.42	5,366,358.35	4,409,782.58
Dependencia o Unidad Administrativa 3	10,000,000.00		10,000,000.00	5,590,217.42	5,366,358.35	4,409,782.58
Dependencia o Unidad Administrativa 4	10,000,000.00		10,000,000.00	5,590,217.42	5,366,358.35	4,409,782.58
Dependencia o Unidad Administrativa 6						
Dependencia o Unidad Administrativa 7	7,880,700.00		7,880,700.00	4,595,876.17	4,372,017.10	3,284,823.81
Dependencia o Unidad Administrativa 8						
Dependencia o Unidad Administrativa xx	2,099,300.00		2,099,300.00	994,341.25	994,341.25	1,104,958.75
	20,000.00		20,000.00			20,000.00
Total del Gasto	10,000,000.00		10,000,000.00	5,590,217.42	5,366,358.35	4,409,782.58

SISTEMA OPERADOR DE LOS SERVICIOS DE AGUA POTABLE Y ALCANTARILLADO DEL MUNICIPIO DE CHIGNAHUAPAN PUEBLA
ESTADO ANALÍTICO DEL EJERCICIO DEL PRESUPUESTO DE EGRESOS
CLASIFICACIÓN FUNCIONAL (FINALIDAD Y FUNCIÓN)
Del 01 de Enero al 30 de Septiembre de 2021 y 2020
(Cifras en Pesos)

Concepto	Egresos					Subejercicio
	Aprobado	Ampliaciones/ (Reducciones)	Modificado	Devengado	Pagado	
Gobierno						
Legislación						
Justicia						
Coordinación de la Política de Gobierno						
Relaciones Exteriores						
Asuntos Financieros y Hacendarios						
Seguridad Nacional						
Asuntos de Orden Público y de Seguridad Interior						
Otros Servicios Generales						
Desarrollo Social	10,000,000.00		10,000,000.00	5,590,217.42	5,366,358.35	4,409,782.58
Protección Ambiental						
Vivienda y Servicios a la Comunidad	10,000,000.00		10,000,000.00	5,590,217.42	5,366,358.35	4,409,782.58
Salud						
Recreación, Cultura y Otras Manifestaciones Sociales						
Educación						
Protección Social						
Otros Asuntos Sociales						
Desarrollo Económico						
Asuntos Económicos, Comerciales y Laborales en General						
Agropecuaria, Silvicultura, Pesca y Caza						
Combustibles y Energía						
Minería, Manufacturas y Construcción						
Transporte						
Comunicaciones						
Turismo						
Ciencia, Tecnología e Innovación						
Otras Industrias y Otros Asuntos Económicos						
Otras no Clasificadas en Funciones Anteriores						
Transacciones de la Deuda Pública / Costo Financiero de la Deuda						
Transferencias, Participaciones y Aportaciones entre Diferentes Niveles y						
Órdenes de Gobierno						
Saneamiento del Sistema Financiero						
Adeudos de Ejercicios Fiscales Anteriores						
Total del Gasto	10,000,000.00		10,000,000.00	5,590,217.42	5,366,358.35	4,409,782.58

Bajo protesta de decir verdad declaramos que los Estados Financieros y sus notas, son razonablemente correctos y son responsabilidad del emisor.


MANUEL ESTRADA FLORES
 DIRECTOR GENERAL


 L.A.E. J. L. GARCÍA
 SUBDIRECTOR GENERAL ADMINISTRATIVO


 L.A.E. J. L. GARCÍA
 SUBDIRECTOR GENERAL



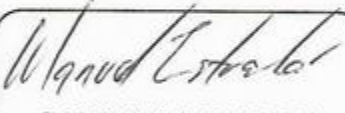
**SISTEMA OPERADOR DE LOS SERVICIOS DE AGUA POTABLE Y ALCANTARILLADO DEL
ENDEUDAMIENTO NETO**

Del 01 de Enero al 30 de Septiembre de 2021 y 2020

(Cifras en Pesos)

Identificación de Crédito o Instrumento	Contratación / Colocación	Amortización	Endeudamiento Neto
	Créditos Bancarios		
Créditos Bancarios	0	0	0
Total Créditos Bancarios	0	0	0
	Otros Instrumentos de Deuda		
Otros Instrumentos de Deuda	0	0	0
Total Otros Instrumentos de Deuda	0	0	0
TOTAL	0	0	0

Bajo protesta de decir verdad declaramos que los Estados Financieros y sus notas, son razonablemente correctos y son responsabilidad del emisor.


C. MANUEL ESTRADA FLORES
DIRECTOR GENERAL


L.A. LUCIA SERAFIN AGUILAR
SUBDIRECTORA ADMINISTRATIVA


L.A.E. ANALVELY LIRA ARROYO
SUBDIRECTORA GENERAL


SOSAPACH
"CU LA-EL AGUA, ES CUIDAR LA VIDA"

SISTEMA OPERADOR DE LOS SERVICIOS DE AGUA POTABLE Y ALCANTARILLADO DEL
INTERESES DE LA DEUDA
Del 01 de Enero al 30 de Septiembre de 2021 y 2020
(Cifras en Pesos)

Identificación de Crédito o Instrumento	Devengado	Pagado
Créditos Bancarios		
Créditos Bancarios	0	0
Total de Intereses de Créditos Bancarios	0	0
Otros Instrumentos de Deuda		
Otros Instrumentos de Deuda	0	0
Total de Intereses de Otros Instrumentos de Deuda	0	0
TOTAL	0	0

Bajo protesta de decir verdad declaramos que los Estados Financieros y sus notas, son razonablemente correctos y son responsabilidad del emisor.


C. MANUEL ESTRADA FLORES
DIRECTOR GENERAL


L.A. LUCIA SERAFIN AGUILAR
SUBDIRECTORA ADMINISTRATIVA


L.A.E. ANALLELY LIRA ARROYO
SUBDIRECTORA GENERAL


SOSAPACH
"CUIDAR EL AGUA, ES CUIDAR LA VIDA"

SISTEMA OPERADOR DE LOS SERVICIOS DE AGUA POTABLE Y ALCANTARILLADO DEL MUNICIPIO DE CHIGNAHUAPAN PUEBLA

GASTO POR CATEGORÍA PROGRAMÁTICA

Del 01 de Enero al 30 de Septiembre de 2021 y 2020

(Cifras en Pesos)

Concepto	Egreso Aprobado (1)	Ampliaciones/ Reducciones (2)	Egreso Modificado (3=1+2)	Egreso Devengado (4)	Egreso Pagado (5)	Subejercicio (6=3-4)
I Gasto Federalizado	0.00	0.00	0.00	0.00	0.00	0.00
C Participaciones a entidades federativas y municipios	0.00	0.00	0.00	0.00	0.00	0.00
D Costo financiero, deuda o apoyos a deudores y ahorradores de la banca	0.00	0.00	0.00	0.00	0.00	0.00
H Adeudos de ejercicios fiscales anteriores	0.00	0.00	0.00	0.00	0.00	0.00
TOTAL DEL GASTO	10,000,000.00	0.00	10,000,000.00	5,590,217.42	5,366,358.35	4,409,782.58

Bajo protesta de decir verdad declaramos que los Estados Financieros y sus notas, son razonablemente correctos y son responsabilidad del emisor.


C. MANUEL ESTRADA FLORES
DIRECTOR GENERAL




L.A. LUCÍA SERAPÍN AGUILAR
SUBDIRECTORA ADMINISTRATIVA


L.A.E. ANALLELY LIRA ARROYO
SUBDIRECTORA GENERAL

SOSAPACH
"CU L A R EL AGUA, ES CUIDAR LA VIDA"

SISTEMA OPERADOR DE LOS SERVICIOS DE AGUA POTABLE Y ALCANTARILLADO DEL MUNICIPIO

INDICADORES DE POSTURA FISCAL

Del 01 de Enero al 30 de Septiembre de 2021 y 2020

(Cifras en Pesos)

Concepto	Estimado/ Aprobado	Devengado	Recaudado/ Pagado
I. Ingresos Presupuestarios	10,000,000.00	7,954,920.85	7,954,920.85
1. Ingresos del Gobierno de la Entidad Federativa	0.00	0.00	0.00
2. Ingresos del Sector Paraestatal	10,000,000.00	7,954,920.85	7,954,920.85
II. Egresos Presupuestarios	10,000,000.00	5,590,217.42	5,366,358.35
3. Egresos del Gobierno de la Entidad Federativa	0.00	0.00	0.00
4. Egresos del Sector Paraestatal	10,000,000.00	5,590,217.42	5,366,358.35
III. Balance Presupuestario (Superávit o Déficit) (III = I - II)	0.00	2,364,703.43	2,588,562.50
Concepto	Estimado/ Aprobado	Devengado	Recaudado/ Pagado
III. Balance presupuestario (Superávit o Déficit)	0.00	2,364,703.43	2,588,562.50
IV. Intereses, Comisiones y Gastos de la Deuda	0.00	0.00	0.00
V. Balance Primario (Superávit o Déficit) (V= III + IV)	0.00	2,364,703.43	2,588,562.50
Concepto	Estimado/ Aprobado	Devengado	Recaudado/ Pagado
A. Financiamiento	0.00	0.00	0.00
B. Amortización de la deuda	0.00	0.00	0.00
C. Financiamiento Neto	0.00	0.00	0.00

Bajo protesta de decir verdad declaramos que los Estados Financieros y sus notas, son razonablemente correctos y son responsabilidad del emisor.

Manuel Estrada Flores
C. MANUEL ESTRADA FLORES
DIRECTOR GENERAL


L.A. LUCIA SERAPIN AGUILAR
SUBDIRECTORA ADMINISTRATIVA

L.A.E. Anallely Lira Arroyo
L.A.E. ANALLELY LIRA ARROYO
SUBDIRECTORA GENERAL

sosapach
"CU LA R EL AGUA, ES CUIDAR LA VIDA"