

**SISTEMA OPERADOR DE LOS SERVICIOS DE AGUA POTABLE Y ALCANTARILLADO DEL MUNICIPIO DE CHIGNAHUAPAN PUEBLA**

**ESTADO DE SITUACIÓN FINANCIERA**

Al 30 de Abril de 2021 y 2020


(Cifras en Pesos)

	2021	2020	PASIVO	2021	2020
<b>Activo Circulante</b>			<b>Pasivo Circulante</b>		
Efectivo y Equivalentes	2,310,234.79	33,816.68	Cuentas por Pagar a Corto Plazo	43,323.99	671,593.93
Derechos a Recibir Efectivo o Equivalentes	2,187,293.49	2,059,440.03	Documentos por Pagar a Corto Plazo	-	-
Derechos a Recibir Bienes o Servicios	15,000.00	15,000.00	Porción a Corto Plazo de la Deuda Pública a Largo Plazo	-	-
Inventarios	-	-	Títulos y Valores a Corto Plazo	-	-
Almacenes	112,713.63	130,854.08	Pasivos Diferidos a Corto Plazo	-	-
Estimación por Pérdida o Deterioro de Activos Circulantes	-	-	Fondos y Bienes de Terceros en Garantía y/o Administración a Corto Plazo	-	-
Otros Activos Circulantes	-	-	Provisiones a Corto Plazo	-	-
			Otros Pasivos a Corto Plazo	-	-
<b>Total de Activos Circulantes</b>	<b>4,625,241.91</b>	<b>2,239,110.79</b>	<b>Total de Pasivos Circulantes</b>	<b>43,323.99</b>	<b>671,593.93</b>
<b>Activo No Circulante</b>			<b>Pasivo No Circulante</b>		
Inversiones Financieras a Largo Plazo	-	-	Cuentas por Pagar a Largo Plazo	-	-
Derechos a Recibir Efectivo o Equivalentes a Largo Plazo	-	-	Documentos por Pagar a Largo Plazo	-	-
Bienes Inmuebles, Infraestructura y Construcciones en Proceso	1,517,795.80	1,380,324.42	Deuda Pública a Largo Plazo	-	-
Bienes Muebles	2,004,051.91	1,979,365.20	Pasivos Diferidos a Largo Plazo	-	-
Activos Intangibles	358,974.14	358,974.14	Fondos y Bienes de Terceros en Garantía y/o en Administración a Largo Plazo	-	-
Depreciación, Deterioro y Amortización Acumulada de Bienes	2,204,824.40	2,179,967.29	Provisiones a Largo Plazo	-	-
Activos Diferidos	-	-			
Estimación por Pérdida o Deterioro de Activos no Circulantes	-	-	<b>Total de Pasivos No Circulantes</b>	<b>-</b>	<b>-</b>
Otros Activos no Circulantes	-	-			
<b>Total de Activos No Circulantes</b>	<b>1,675,997.45</b>	<b>1,538,696.47</b>	<b>Total del Pasivo</b>	<b>43,323.99</b>	<b>671,593.93</b>
<b>Total del Activo</b>	<b>6,301,239.36</b>	<b>3,777,807.26</b>	<b>HACIENDA PÚBLICA/PATRIMONIO</b>		
			Hacienda Pública/Patrimonio Contribuido	1,523,109.11	1,523,109.11
			Aportaciones	1,523,109.11	1,523,109.11
			Donaciones de Capital	-	-
			Actualización de la Hacienda Pública/Patrimonio	-	-
			<b>Hacienda Pública/Patrimonio Generado</b>	<b>4,734,806.26</b>	<b>1,583,104.22</b>
			Resultados del Ejercicio (Ahorro/ Desahorro)	3,151,702.04	415,515.62
			Resultados de Ejercicios Anteriores	1,583,104.22	1,167,588.60
			Revalúos	-	-
			Reservas	-	-
			Rectificaciones de Resultados de Ejercicios Anteriores	-	-
			<b>Exceso o Insuficiencia en la Actualización de la Hacienda Pública/Patrimonio</b>	<b>-</b>	<b>-</b>
			Resultado por Posición Monetaria	-	-
			Resultado por Tenencia de Activos no Monetarios	-	-
			<b>Total Hacienda Pública/Patrimonio</b>	<b>6,257,915.37</b>	<b>3,106,213.33</b>
			<b>Total del Pasivo y Hacienda Pública/Patrimonio</b>	<b>6,301,239.36</b>	<b>3,777,807.26</b>

Bajo protesta de decir verdad declaramos que los Estados Financieros y sus notas, son razonablemente correctos y son responsabilidad del emisor.

  
C. MANUEL ESTRADA FLORES  
DIRECTOR GENERAL

  
L.A. LANCIA SERAFIN AGUILAR  
SUBDIRECTORA ADMINISTRATIVA

  
L.A.E. ANABEL GUERRA ARROYO  
SUBDIRECTORA GENERAL

**SISTEMA OPERADOR DE LOS SERVICIOS DE AGUA POTABLE Y ALCANTARILLADO DEL MUNICIPIO DE CHIGNAHUAPAN PUEBLA**

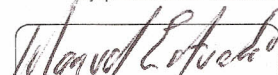
**ESTADO DE ACTIVIDADES**

Del 01 de Enero al 30 de Abril de 2021 y 2020


(Cifras en Pesos)

	2021	2020
<b>INGRESOS Y OTROS BENEFICIOS</b>		
<b>Ingresos de la Gestión</b>	<b>5,831,232.11</b>	<b>8,988,634.29</b>
Impuestos	-	-
Cuotas y Aportaciones de Seguridad Social	-	-
Contribuciones de Mejoras	-	-
Derechos	-	-
Productos	-	-
Aprovechamientos	-	-
Ingresos por Venta de Bienes y Prestación de Servicios	5,831,232.11	8,988,634.29
<b>Participaciones, Aportaciones, Convenios, Incentivos Derivados de la Colaboración Fiscal, Fondos Distintos de Aportaciones, Transferencias, Asignaciones, Subsidios y Subvenciones, y Pensiones y Jubilaciones</b>	<b>-</b>	<b>-</b>
Participaciones, Aportaciones, Convenios, Incentivos Derivados de la Colaboración Fiscal y Fondos Distintos de Aportaciones	-	-
Transferencia, Asignaciones, Subsidios y Subvenciones, Pensiones y Jubilaciones.	-	-
<b>Otros Ingresos y Beneficios</b>	<b>-</b>	<b>-</b>
Ingresos Financieros	-	-
Incremento por Variación de Inventarios	-	-
Disminución del Exceso de Estimaciones por Pérdida o Deterioro u Obsolescencia	-	-
Disminución del Exceso de Provisiones	-	-
Otros Ingresos y Beneficios Varios	-	-
<b>Total de Ingresos y Otros Beneficios</b>	<b>5,831,232.11</b>	<b>8,988,634.29</b>
<b>GASTOS Y OTRAS PÉRDIDAS</b>		
<b>Gastos de Funcionamiento</b>	<b>2,679,359.67</b>	<b>8,344,209.33</b>
Servicios Personales	1,122,512.66	3,762,328.24
Materiales y Suministros	258,030.65	903,694.24
Servicios Generales	1,298,816.36	3,678,186.85
<b>Transferencia, Asignaciones, Subsidios y Otras Ayudas</b>	<b>-</b>	<b>-</b>
Transferencias Internas y Asignaciones al Sector Público	-	-
Transferencias al Resto del Sector Público	-	-
Subsidios y Subvenciones	-	-
Ayudas Sociales	-	-
Pensiones y Jubilaciones	-	-
Transferencias a Fideicomisos, Mandatos y Contratos Análogos	-	-
Transferencias a la Seguridad Social	-	-
Donativos	-	-
Transferencias al Exterior	-	-
<b>Participaciones y Aportaciones</b>	<b>-</b>	<b>-</b>
Participaciones	-	-
Aportaciones	-	-
Convenios	-	-
<b>Intereses, Comisiones y Otros Gastos de la Deuda Pública</b>	<b>-</b>	<b>-</b>
Intereses de la Deuda Pública	-	-
Comisiones de la Deuda Pública	-	-
Gastos de la Deuda Pública	-	-
Costo por Coberturas	-	-
Apoyos Financieros	-	-
<b>Otros Gastos y Pérdidas Extraordinarias</b>	<b>170.40</b>	<b>228,909.34</b>
Estimaciones, Depreciaciones, Deterioros, Obsolescencia y Amortizaciones	170.40	228,909.34
Provisiones	-	-
Disminución de Inventarios	-	-
Aumento por Insuficiencia de Estimaciones por Pérdida o Deterioro u Obsolescencia	-	-
Aumento por Insuficiencia de Provisiones	-	-
Otros Gastos	-	-
<b>Inversión Pública</b>	<b>-</b>	<b>-</b>
Inversión Pública no Capitalizable	-	-
<b>Total de Gastos y Otras Pérdidas</b>	<b>2,679,530.07</b>	<b>8,573,118.67</b>
<b>Resultados del Ejercicio (Ahorro/Desahorro)</b>	<b>3,151,702.04</b>	<b>415,515.62</b>

Bajo protesta de decir verdad declaramos que los Estados Financieros y sus notas, son razonablemente correctos y son responsabilidad del emisor.

  
**C. MANUEL ESTRADA FLORES**  
 DIRECTOR GENERAL

  
**L.A. LUCÍA CHAFIN AGUILAR**  
 SUBDIRECTORA ADMINISTRATIVA

  
**L.A.E. ANALUISY JARA ARROYO**  
 SUBDIRECTORA GENERAL

**SISTEMA OPERADOR DE LOS SERVICIOS DE AGUA POTABLE Y ALCANTARILLADO DEL MUNICIPIO DE CHIGNAHUAPAN PUEBLA**

**ESTADO DE VARIACIÓN EN LA HACIENDA PÚBLICA**

Del 01 de Enero al 30 de Abril de 2021 y 2020

(Cifras en Pesos)

Concepto	Hacienda Pública / Patrimonio Contribuido	Hacienda Pública / Patrimonio Generado de Ejercicios Anteriores	Hacienda Pública / Patrimonio Generado del Ejercicio	Exceso o Insuficiencia en la Actualización de la Hacienda Pública / Patrimonio.	Total
<b>Hacienda Pública / Patrimonio Contribuido Neto de 2019</b>	1,523,109.11				1,523,109.11
Aportaciones	1,523,109.11				1,523,109.11
Donaciones de Capital	-				-
Actualización de la Hacienda Pública / Patrimonio	-				-
<b>Hacienda Pública / Patrimonio Generado Neto de 2019</b>		1,167,588.60	415,515.62		1,583,104.22
Resultados del Ejercicio (Ahorro/Desahorro)			415,515.62		415,515.62
Resultados de Ejercicios Anteriores		1,167,588.60			1,167,588.60
Revalúos					-
Reservas					-
Rectificaciones de Resultados de Ejercicios Anteriores					-
<b>Exceso o Insuficiencia en la Actualización de la Hacienda Pública / Patrimonio Neto de 2019</b>					-
Resultado por Posición Monetaria					-
Resultado por Tenencia de Activos no Monetarios					-
<b>Hacienda Pública / Patrimonio Neto Final de 2019</b>	1,523,109.11	1,167,588.60	415,515.62	-	3,106,213.33
<b>Cambios en la Hacienda Pública / Patrimonio Contribuido Neto de 2020</b>					-
Aportaciones					-
Donaciones de Capital					-
Actualización de la Hacienda Pública / Patrimonio					-
<b>Variaciones de la Hacienda Pública / Patrimonio Generado Neto de 2020</b>		415,515.62	2,736,186.42		3,151,702.04
Resultados del Ejercicio (Ahorro/Desahorro)			3,151,702.04		3,151,702.04
Resultados de Ejercicios Anteriores		415,515.62	415,515.62		-
Revalúos					-
Reserva					-
Rectificaciones de Resultados de Ejercicios Anteriores					-

**SISTEMA OPERADOR DE LOS SERVICIOS DE AGUA POTABLE Y ALCANTARILLADO DEL MUNICIPIO DE CHIGNAHUAPAN PUEBLA**

**ESTADO DE VARIACIÓN EN LA HACIENDA PÚBLICA**

Del 01 de Enero al 30 de Abril de 2021 y 2020

(Cifras en Pesos)

Cambios en el Exceso o Insuficiencia en la Actualización de la Hacienda Pública / Patrimonio Neto de 2020					-
Resultado por Posición Monetaria					-
Resultado por Tenencia de Activos no Monetarios					-
Hacienda Pública / Patrimonio Neto Final de 2020	1,523,109.11	1,583,104.22	3,151,702.04	-	6,257,915.37

Bajo protesta de decir verdad declaramos que los Estados Financieros y sus notas, son razonablemente correctos y son responsabilidad del emisor.

  
C. MANUEL ESTRADA FLORES  
DIRECTOR GENERAL



  
L.A. LUCÍA SERAFÍN AGUILAR  
SUBDIRECTORA ADMINISTRATIVA

L.A.E. ANALLELY LIRA ARROYO  
SUBDIRECTORA GENERAL

**SOSAPACH**  
"CUIDAR EL AGUA, ES CUIDAR LA VIDA"

**SISTEMA OPERADOR DE LOS SERVICIOS DE AGUA POTABLE Y ALCANTARILLADO DEL MUNICIPIO DE**

**ESTADO DE CAMBIOS EN LA SITUACIÓN FINANCIERA**

Al 30 de Abril de 2021 y 2020.

(Cifras en Pesos)


	Origen	Aplicación
<b>ACTIVO</b>	<b>0.00</b>	<b>2,523,432.10</b>
<b><i>Activo Circulante</i></b>	-	<b>2,386,131.12</b>
Efectivo y Equivalentes	-	2,276,418.11
Derechos a Recibir Efectivo o Equivalentes	-	127,853.46
Derechos a Recibir Bienes o Servicios	-	-
Inventarios	-	-
Almacenes	18,140.45	-
Estimación por Pérdida o Deterioro de Activos Circulantes	-	-
Otros Activos Circulantes	-	-
<b><i>Activo No Circulante</i></b>	-	<b>137,300.98</b>
Inversiones Financieras a Largo Plazo	-	-
Derechos a Recibir Efectivo o Equivalentes a Largo Plazo	-	-
Bienes Inmuebles, Infraestructura y Construcciones en Proceso	-	137,471.38
Bienes Muebles	-	24,686.71
Activos Intangibles	-	-
Depreciación, Deterioro y Amortización Acumulada de Bienes	24,857.11	-
Activos Diferidos	-	-
Estimación por Pérdida o Deterioro de Activos no Circulantes	-	-
Otros Activos no Circulantes	-	-
<b>PASIVO</b>	-	<b>628,269.94</b>
<b><i>Pasivo Circulante</i></b>	-	<b>628,269.94</b>
Cuentas por Pagar a Corto Plazo	-	628,269.94
Documentos por Pagar a Corto Plazo	-	-
Porción a Corto Plazo de la Deuda Pública a Largo Plazo	-	-
Títulos y Valores a Corto Plazo	-	-
Pasivos Diferidos a Corto Plazo	-	-
Fondos y Bienes de Terceros en Garantía y/o Administración a Corto Plazo	-	-
Provisiones a Corto Plazo	-	-
Otros Pasivos a Corto Plazo	-	-
<b><i>Pasivo No Circulante</i></b>	-	-
Cuentas por Pagar a Largo Plazo	-	-
Documentos por Pagar a Largo Plazo	-	-
Deuda Pública a Largo Plazo	-	-
Pasivos Diferidos a Largo Plazo	-	-
Fondos y Bienes de Terceros en Garantía y/o en Administración a Largo Plazo	-	-
Provisiones a Largo Plazo	-	-
<b>HACIENDA PUBLICA/PATRIMONIO</b>	<b>3,151,702.04</b>	-
<b><i>Hacienda Pública/Patrimonio Contribuido</i></b>	-	-
Aportaciones	-	-
Donaciones de Capital	-	-
Actualización de la Hacienda Pública/Patrimonio	-	-


**SISTEMA OPERADOR DE LOS SERVICIOS DE AGUA POTABLE Y ALCANTARILLADO DEL MUNICIPIO DE  
ESTADO DE CAMBIOS EN LA SITUACIÓN FINANCIERA  
Al 30 de Abril de 2021 y 2020.  
(Cifras en Pesos)**

<b>Hacienda Pública/Patrimonio Generado</b>	<b>3,151,702.04</b>	-
Resultados del Ejercicio (Ahorro/ Desahorro)	2,736,186.42	-
Resultados de Ejercicios Anteriores	415,515.62	-
Revalúos	-	-
Reservas	-	-
Rectificaciones de Resultados de Ejercicios Anteriores	-	-
<b>Exceso o Insuficiencia en la Actualización de la Hacienda Pública/Patrimonio</b>	-	-
Resultado por Posición Monetaria	-	-
Resultado por Tenencia de Activos no Monetarios	-	-

Bajo protesta de decir verdad declaramos que los Estados Financieros y sus notas, son razonablemente correctos y son responsabilidad del emisor.

  
C. MANUEL ESTRADA FLORES  
DIRECTOR GENERAL

  
L.A. LUCIA SERAFIN AGUILAR  
SUBDIRECTORA ADMINISTRATIVA

  
L.A.E. ANALELY LIRA ARROYO  
SUBDIRECTORA GENERAL



**SISTEMA OPERADOR DE LOS SERVICIOS DE AGUA POTABLE Y ALCANTARILLADO DEL MUNICIPIO DE CHIGNAHUAPAN PUEBLA**

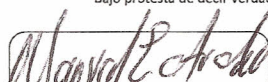
**ESTADO DE FLUJOS DE EFECTIVO**

Del 01 de Enero al 30 de Abril de 2021 y 2020

(Cifras en Pesos)

Concepto	2021	2020
<b>Flujos de Efectivo de las Actividades de Operación</b>		
<b>Origen</b>	<b>5,831,232.11</b>	<b>8,988,634.29</b>
Impuestos	-	-
Cuotas y Aportaciones de Seguridad Social	-	-
Contribuciones de mejoras	-	-
Derechos	-	-
Productos	-	-
Aprovechamientos	-	-
Ingresos por Venta de Bienes y Prestación de Servicios	5,831,232.11	8,988,634.29
Participaciones, Aportaciones, Convenios, Incentivos Derivados de la Colaboración Fiscal y Fondos Distintos de Aportaciones.	-	-
Transferencias, Asignaciones, Subsidios y Subvenciones, y Pensiones y Jubilaciones	-	-
Otros Orígenes de Operación	-	-
<b>Aplicación</b>	<b>2,679,359.67</b>	<b>8,344,209.33</b>
Servicios Personales	1,122,512.66	3,762,328.24
Materiales y Suministros	258,030.65	903,694.24
Servicios Generales	1,298,816.36	3,678,186.85
Transferencias Internas y Asignaciones al Sector Público	-	-
Transferencias al resto del Sector Público	-	-
Subsidios y Subvenciones	-	-
Ayudas Sociales	-	-
Pensionamientos y Jubilaciones	-	-
Transferencias a Fideicomisos, Mandatos y Contratos Análogos	-	-
Transferencias a la Seguridad Social	-	-
Donativos	-	-
Transferencias al Exterior	-	-
Participaciones	-	-
Aportaciones	-	-
Convenios	-	-
Otras Aplicaciones de Operación	-	-
<b>Flujos Netos de Efectivo por Actividades de Operación</b>	<b>3,151,872.44</b>	<b>644,424.96</b>
<b>Flujos de Efectivo de las Actividades de Inversión</b>		
<b>Origen</b>	-	-
Bienes Inmuebles, Infraestructura y Construcciones en Proceso	-	-
Bienes Muebles	-	-
Otros Orígenes de Inversión	-	-
<b>Aplicación</b>	<b>162,158.09</b>	<b>607,420.50</b>
Bienes Inmuebles, Infraestructura y Construcciones en Proceso	137,471.38	-
Bienes Muebles	24,686.71	348,799.81
Otras Aplicaciones de Inversión	-	258,620.69
<b>Flujos Netos de Efectivo por Actividades de Inversión</b>	<b>162,158.09</b>	<b>607,420.50</b>
<b>Flujo de Efectivo de las Actividades de Financiamiento</b>		
<b>Origen</b>	-	<b>447,965.31</b>
Endeudamiento Neto	-	-
Interno	-	-
Externo	-	-
Otros Orígenes de Financiamiento	-	447,965.31
<b>Aplicación</b>	<b>713,296.24</b>	<b>503,169.93</b>
Servicios de la Deuda	-	-
Interno	-	-
Externo	-	-
Otras Aplicaciones de Financiamiento	713,296.24	503,169.93
<b>Flujos Netos de Efectivo por Actividades de Financiamiento</b>	<b>713,296.24</b>	<b>55,204.62</b>
<b>Incremento/Disminución Neta en el Efectivo y Equivalentes al Efectivo</b>	<b>2,276,418.11</b>	<b>18,200.16</b>
<i>Efectivo y Equivalentes al Efectivo al Inicio del Ejercicio</i>	33,816.68	52,016.84
<i>Efectivo y Equivalentes al Efectivo al Final del Ejercicio</i>	2,310,234.79	33,816.68

Bajo protesta de decir verdad declaramos que los Estados Financieros y sus notas, son razonablemente correctos y son responsabilidad del emisor.

  
**C. MANUEL ESTRADA FLORES**  
 DIRECTOR GENERAL

  
**L.A. LUCIA SERAFIN PACHECO**  
 SUBDIRECTORA ADMINISTRATIVA

  
**L.A.E. ANNELISA LIRA ARROYO**  
 SUBDIRECTORA GENERAL



**SISTEMA OPERADOR DE LOS SERVICIOS DE AGUA POTABLE Y ALCANTARILLADO DEL MUNICIPIO DE CHIGNAHUAPAN PUEBLA**

**ESTADO ANALÍTICO DEL ACTIVO**

Del 01 de Enero al 30 de Abril de 2021 y 2020

(Cifras en Pesos)

Concepto	Saldo Inicial	Cargos del Periodo	Abonos del Periodo	Saldo Final	Variación del Periodo
<b>ACTIVO</b>	<b>3,777,807.26</b>	<b>14,953,836.39</b>	<b>12,430,404.29</b>	<b>6,301,239.36</b>	<b>2,523,432.10</b>
<i>Activo Circulante</i>	<b>2,239,110.79</b>	<b>14,841,222.12</b>	<b>12,455,091.00</b>	<b>4,625,241.91</b>	<b>2,386,131.12</b>
Efectivo y Equivalentes	33,816.68	8,506,986.25	6,230,568.14	2,310,234.79	2,276,418.11
Derechos a Recibir Efectivo o Equivalentes	2,059,440.03	6,126,858.07	5,999,004.61	2,187,293.49	127,853.46
Derechos a Recibir Bienes o Servicios	15,000.00	207,377.80	207,377.80	15,000.00	-
Inventarios	-	-	-	-	-
Almacenes	130,854.08	-	18,140.45	112,713.63	18,140.45
Estimación por Pérdida o Deterioro de Activos Circulantes	-	-	-	-	-
Otros Activos Circulantes	-	-	-	-	-
<i>Activo No Circulante</i>	<b>1,538,696.47</b>	<b>112,614.27</b>	<b>24,686.71</b>	<b>1,675,997.45</b>	<b>137,300.98</b>
Inversiones Financieras a Largo Plazo	-	-	-	-	-
Derechos a Recibir Efectivo o Equivalentes a Largo Plazo	-	-	-	-	-
Bienes Inmuebles, Infraestructura y Construcciones en Proceso	1,380,324.42	137,471.38	-	1,517,795.80	137,471.38
Bienes Muebles	1,979,365.20	-	24,686.71	2,004,051.91	24,686.71
Activos Intangibles	358,974.14	-	-	358,974.14	-
Depreciación, Deterioro y Amortización Acumulada de Bienes	- 2,179,967.29	- 24,857.11	-	- 2,204,824.40	- 24,857.11
Activos Diferidos	-	-	-	-	-
Estimación por Pérdida o Deterioro de Activos no Circulantes	-	-	-	-	-
Otros Activos no Circulantes	-	-	-	-	-

Bajo protesta de decir verdad declaramos que los Estados Financieros y sus notas, son razonablemente correctos y son responsabilidad del emisor.

  
**C. MANUEL ESTRADA FLORES**  
 DIRECTOR GENERAL

  
**L.A. LUCÍA SERAFÍN AGUILAR**  
 SUBDIRECTORA ADMINISTRATIVA

  
**L.A.E. ANAHELY TIRA ARROYO**  
 SUBDIRECTORA GENERAL





**SISTEMA OPERADOR DE LOS SERVICIOS DE AGUA POTABLE Y ALCANTARILLADO DEL MUNICIPIO DE CHIGNAHUAPAN PUEBLA**


**ESTADO ANALÍTICO DE LA DEUDA Y OTROS PASIVOS**


Del 01 de Enero al 30 de Abril de 2021 y 2020

(Cifras en Pesos)

Denominación de las Deudas	Moneda de Contratación	Institución o País Acreedor	Saldo Inicial del Periodo	Saldo Final del Periodo
<b>DEUDA PÚBLICA</b>				
<b>Corto Plazo</b>				
<b>Deuda Interna</b>			0	0
Instituciones de Crédito				
Títulos y Valores				
Arrendamientos Financieros				
<b>Deuda Externa</b>			0	0
Organismos Financieros Internacionales				
Deuda Bilateral				
Títulos y Valores				
Arrendamientos Financieros				
<b>Subtotal de Deuda Pública a Corto Plazo</b>			0	0
<b>Largo Plazo</b>				
<b>Deuda Interna</b>			0	0
Instituciones de Crédito				
Títulos y Valores				
Arrendamientos Financieros				
<b>Deuda Externa</b>			0	0
Organismos Financieros Internacionales				
Deuda Bilateral				
Títulos y Valores				
Arrendamientos Financieros				
<b>Subtotal de Deuda Pública a Largo Plazo</b>			0	0
<b>Total de Otros Pasivos</b>			671,593.93	43,323.99
<b>Total de Deuda Pública y Otros Pasivos</b>			671,593.93	43,323.99

Bajo protesta de decir verdad declaramos que los Estados Financieros y sus notas, son razonablemente correctos y son responsabilidad del emisor.

  
C. MANUEL ESTRADA FLORES  
DIRECTOR GENERAL

  
L.A. LUCÍA SERAPÍN AGUILAR  
SUBDIRECTORA ADMINISTRATIVA

  
L.A.E. ANALLEK LIRA ARROYO  
SUBDIRECTORA GENERAL



"CUIDAR EL AGUA, ES CUIDAR LA VIDA"

**SISTEMA OPERADOR DE LOS SERVICIOS DE AGUA POTABLE Y ALCANTARILLADO DEL MUNICIPIO DE CHIGNAHUAPAN PUEBLA**

**INFORME SOBRE PASIVOS CONTINGENTES**


**Al 30 de Abril de 2021**


**(Cifras en Pesos)**

[Empty box for report content]

Bajo protesta de decir verdad declaramos que los Estados Financieros y sus notas, son razonablemente correctos y son responsabilidad del emisor.

  
C. MANUEL ESTRADA FLORES  
DIRECTOR GENERAL

  
L.A. LUCIA SERAFIN AGUILAR  
SUBDIRECTORA ADMINISTRATIVA

  
L.A.E. ANALLELY LIRA ARROYO  
SUBDIRECTORA GENERAL



**SISTEMA OPERADOR DE LOS SERVICIOS DE AGUA POTABLE Y ALCANTARILLADO DEL MUNICIPIO DE CHIGNAHUAPAN PUEBLA**

**NOTAS AL ESTADO DE SITUACIÓN FINANCIERA**

**Al 30 de Abril de 2021**

(Cifras en Pesos)

**ESF-01 FONDOS CON AFECTACIÓN ESPECÍFICA E INVERSIONES FINANCIERAS**

Cuenta	Nombre de la Cuenta	Monto	Tipo
1.1.1.4	INVERSIONES TEMPORALES (HASTA 3 MESES)	0	
1.1.1.5	FONDOS CON AFECTACIÓN ESPECÍFICA	0	
1.1.2.1	INVERSIONES FINANCIERAS DE CORTO PLAZO	0	
1.2.1.1	INVERSIONES A LARGO PLAZO	0	
	TOTAL	0	

**ESF-02 CONTRIBUCIONES POR RECUPERAR:**

Cuenta	Nombre de la Cuenta	Monto	2020	2019	2018	2017
1.1.2.2	CUENTAS POR COBRAR A CORTO PLAZO	2,109,403.70	2,030,640.14	1,509,072.79	973,085.10	532,175.79
1.1.2.4	INGRESOS POR RECUPERAR A CORTO PLAZO	0.00	0.00	0.00	0.00	0.00
	TOTAL	2,109,403.70	2,030,640.14	1,509,072.79	973,085.10	532,175.79

**ESF-03 CONTRIBUCIONES POR RECUPERAR CORTO PLAZO:**

Cuenta	Nombre de la Cuenta	Monto	90 días	180 días	365 días	+365 días
1.1.2.3	DEUDORES DIVERSOS POR COBRAR A CORTO PLAZO	77,889.79	77,889.79	0	0	0
1.1.2.5	DEUDORES POR ANTICIPOS DE TESORERÍA A CORTO PLAZO	0	0	0	0	0
1.1.3	DERECHOS A RECIBIR BIENES O SERVICIOS	15,000.00	0	0	0	15,000.00
1.1.3.1	ANTICIPO A PROVEEDORES POR ADQUISICIÓN DE BIENES Y PRESTACIÓN DE SERVICIOS A CORTO PLAZO	15,000.00	0	0	0	15,000.00
1.1.3.2	ANTICIPO A PROVEEDORES POR ADQUISICIÓN DE BIENES INMUEBLES Y MUEBLES A CORTO PLAZO	0	0	0	0	0
1.1.3.3	ANTICIPO A PROVEEDORES POR ADQUISICIÓN DE BIENES INTANGIBLES A CORTO PLAZO	0	0	0	0	0
1.1.3.4	ANTICIPO A CONTRATISTAS POR OBRAS PÚBLICAS A CORTO PLAZO	0	0	0	0	0
1.1.3.9	OTROS DERECHOS A RECIBIR BIENES O SERVICIOS A CORTO PLAZO	0	0	0	0	0
	TOTAL	92,889.79	77,889.79	0.00	0.00	15,000.00

**ESF-04 INVENTARIO:**

Cuenta	Nombre de la Cuenta	Monto
--------	---------------------	-------

**SISTEMA OPERADOR DE LOS SERVICIOS DE AGUA POTABLE Y ALCANTARILLADO DEL MUNICIPIO DE CHIGNAHUAPAN PUEBLA**

**NOTAS AL ESTADO DE SITUACIÓN FINANCIERA**

Al 30 de Abril de 2021

(Cifras en Pesos)

1.1.4	INVENTARIOS								
1.1.4.1	INVENTARIO DE MERCANCIAS PARA VENTA								
1.1.4.2	INVENTARIO DE MERCANCIAS TERMINADAS								
1.1.4.3	INVENTARIO DE MERCANCIAS EN PROCESO DE ELABORACIÓN								
1.1.4.4	INVENTARIO DE MATERIAS PRIMAS, MATERIALES Y SUMINISTROS PARA PRODUCCIÓN								
1.1.4.5	BIENES EN TRÁNSITO								
	TOTAL								
ESF-05 ALMACENES:									
Cuenta	Nombre de la Cuenta		Monto		Método				
1.1.5	ALMACENES		112,713.63						
1.1.5.1	ALMACÉN DE MATERIALES Y SUMINISTROS DE CONSUMO		112,713.63						
	TOTAL		112,713.63						
ESF-06 FIDEICOMISOS, MANDATOS Y CONTRATOS ANÁLOGOS:									
Cuenta	Nombre de la Cuenta		Monto		Tipo		Característica		
1.2.1.3	FIDEICOMISOS, MANDATOS Y CONTRATOS ANÁLOGOS		0						
	TOTAL		0						
ESF-07 PARTICIPACIONES Y APORTACIONES DE CAPITAL:									
Cuenta	Nombre de la Cuenta		Monto						
1.2.1.4	PARTICIPACIONES Y APORTACIONES DE CAPITAL		0						
	TOTAL		0						
ESF-08 BIENES MUEBLES E INMUEBLES:									
Cuenta	Nombre de la Cuenta		Monto		Dep. Gasto		Dep. Acum.		Método Tasas (*)
1.2.3	BIENES INMUEBLES, INFRAESTRUCTURA Y CONSTRUCCIONES EN PROCESO		1,517,795.80		0.00		895,846.68		Línea recta
1.2.3.1	TERRENOS		0.00		0.00		0.00		Línea recta
1.2.3.2	VIVIENDAS		0.00		0.00		0.00		Línea recta
1.2.3.3	EDIFICIOS NO HABITACIONALES		1,380,324.42		0.00		895,846.68		Línea recta
1.2.3.4	INFRAESTRUCTURA		0.00		0.00		0.00		Línea recta

**SISTEMA OPERADOR DE LOS SERVICIOS DE AGUA POTABLE Y ALCANTARILLADO DEL MUNICIPIO DE CHIGNAHUAPAN PUEBLA**

**NOTAS AL ESTADO DE SITUACIÓN FINANCIERA**

Al 30 de Abril de 2021

(Cifras en Pesos)

1.2.3.5	CONSTRUCCIONES EN PROCESO EN BIENES DE DOMINIO PÚBLICO	137,471.38	0.00	0.00	Línea recta
1.2.3.6	CONSTRUCCIONES EN PROCESO EN BIENES PROPIOS	0.00	0.00	0.00	Línea recta
1.2.3.9	OTROS BIENES INMUEBLES	0.00	0.00	0.00	Línea recta
1.2.4	BIENES MUEBLES	2,004,051.91	0.00	1,308,977.72	Línea recta
1.2.4.1	MOBILIARIO Y EQUIPO DE ADMINISTRACIÓN	325,528.91	0.00	242,280.59	Línea recta
1.2.4.2	MOBILIARIO Y EQUIPO EDUCACIONAL Y RECREATIVO	17,928.45	0.00	14,695.69	Línea recta
1.2.4.3	EQUIPO E INSTRUMENTAL MÉDICO Y DE LABORATORIO	0.00	0.00	0.00	Línea recta
1.2.4.4	VEHÍCULOS Y EQUIPO DE TRANSPORTE	892,020.66	0.00	545,825.25	Línea recta
1.2.4.5	EQUIPO DE DEFENSA Y SEGURIDAD				Línea recta
1.2.4.6	MAQUINARIA, OTROS EQUIPOS Y HERRAMIENTAS	768,573.89	0.00	506,176.19	Línea recta
1.2.4.7	COLECCIONES, OBRAS DE ARTE Y OBJETOS VALIOSOS	0.00	0.00	0.00	Línea recta
1.2.4.8	ACTIVOS BIOLÓGICOS	0.00	0.00	0.00	Línea recta
	<b>TOTAL</b>	<b>3,521,847.71</b>	<b>0.00</b>	<b>2,204,824.40</b>	

(\*) La tasa anual es general salvo excepciones específicas

**ESF-09 INTANGIBLES Y DIFERIDOS:**

Cuenta	Nombre de la Cuenta	Monto	Amort. Gasto	Amort. Acum.	Método	Tasas (*)
1.2.5	ACTIVOS INTANGIBLES	358,974.14	0.00	0.00	Línea recta	
1.2.5.1	SOFTWARE	358,974.14	0.00	0.00	Línea recta	
1.2.5.2	PATENTES, MARCAS Y DERECHOS	0.00	0.00	0.00	Línea recta	
1.2.5.3	CONCESIONES Y FRANQUICIAS	0.00	0.00	0.00	Línea recta	
1.2.5.4	LICENCIAS	0.00	0.00	0.00	Línea recta	
1.2.5.9	OTROS ACTIVOS INTANGIBLES	0.00	0.00	0.00	Línea recta	
1.2.7	ACTIVOS DIFERIDOS	0.00	0.00	0.00	Línea recta	
1.2.7.1	ESTUDIOS, FORMULACIÓN Y EVALUACIÓN DE PROYECTOS	0.00	0.00	0.00	Línea recta	
1.2.7.2	DERECHOS SOBRE BIENES EN RÉGIMEN DE ARRENDAMIENTO FINANCIERO	0.00	0.00	0.00	Línea recta	
1.2.7.3	GASTOS PAGADOS POR ADELANTADO A LARGO PLAZO	0.00	0.00	0.00	Línea recta	
1.2.7.4	ANTICIPOS A LARGO PLAZO	0.00	0.00	0.00	Línea recta	
1.2.7.5	BENEFICIOS AL RETIRO DE EMPLEADOS PAGADOS POR ADELANTADO	0.00	0.00	0.00	Línea recta	
1.2.7.9	OTROS ACTIVOS DIFERIDOS	0.00	0.00	0.00	Línea recta	
	<b>TOTAL</b>	<b>358,974.14</b>	<b>0.00</b>	<b>0.00</b>		

**SISTEMA OPERADOR DE LOS SERVICIOS DE AGUA POTABLE Y ALCANTARILLADO DEL MUNICIPIO DE CHIGNAHUAPAN PUEBLA**

**NOTAS AL ESTADO DE SITUACIÓN FINANCIERA**

**Al 30 de Abril de 2021**

(Cifras en Pesos)

(\*) La tasa anual es general salvo excepciones específicas

**ESF-10 ESTIMACIONES Y DETERIOROS:**

Cuenta	Nombre de la Cuenta	Monto	Criterio
1.1.6	ESTIMACIÓN POR PÉRDIDAS O DETERIORO DE ACTIVOS CIRCULANTES	0	
1.1.6.1	ESTIMACIONES PARA CUENTAS INCOBRABLES POR DERECHOS A RECIBIR EFECTIVO O EQUIVALENTES	0	
1.1.6.2	ESTIMACIÓN POR DETERIORO DE INVENTARIOS TOTAL	0	

**ESF-11 OTROS ACTIVOS:**

Cuenta	Nombre de la Cuenta	Monto	Característica
1.1.9	OTROS ACTIVOS CIRCULANTES	0	
1.2.9.1	BIENES EN CONCESIÓN	0	
1.2.9.2	BIENES EN ARRENDAMIENTO FINANCIERO	0	
1.2.9.3	BIENES EN COMODATO	0	
	TOTAL	0	

**ESF-12 CUENTAS Y DOCUMENTOS POR PAGAR:**

Cuenta	Nombre de la Cuenta	Monto	90 días	180 días	365 días	+365 días
2.1.1	CUENTAS POR PAGAR A CORTO PLAZO	43,323.99	17,916.02	0.00	0.00	25,407.97
2.1.1.1	SERVICIOS PERSONALES POR PAGAR A CORTO PLAZO	0.00	0.00	0.00	0.00	0.00
2.1.1.2	PROVEEDORES POR PAGAR A CORTO PLAZO	0.00	0.00	0.00	0.00	0.00
2.1.1.3	CONTRATISTAS POR OBRAS PÚBLICAS POR PAGAR A CORTO PLAZO	0.00	0.00	0.00	0.00	0.00
2.1.1.4	PARTICIPACIONES Y APORTACIONES POR PAGAR A CORTO PLAZO	0.00	0.00	0.00	0.00	0.00
2.1.1.5	TRANSFERENCIAS OTORGADAS POR PAGAR A CORTO PLAZO	0.00	0.00	0.00	0.00	0.00
2.1.1.6	INTERESES, COMISIONES Y OTROS GASTOS DE LA DEUDA PÚBLICA	0.00	0.00	0.00	0.00	0.00
2.1.1.7	RETENCIONES Y CONTRIBUCIONES POR PAGAR A CORTO PLAZO	43,323.99	17,916.02	0.00	0.00	25,407.97
2.1.1.8	DEVOLUCIONES DE LA LEY DE INGRESOS POR PAGAR A CORTO PLAZO	0.00	0.00	0.00	0.00	0.00

**SISTEMA OPERADOR DE LOS SERVICIOS DE AGUA POTABLE Y ALCANTARILLADO DEL MUNICIPIO DE CHIGNAHUAPAN PUEBLA**

**NOTAS AL ESTADO DE SITUACIÓN FINANCIERA**

Al 30 de Abril de 2021

(Cifras en Pesos)

2.1.1.9	OTRAS CUENTAS POR PAGAR A CORTO PLAZO	0.00	0.00	0.00	0.00	0.00
2.1.2	DOCUMENTOS POR PAGAR A CORTO PLAZO	0.00	0.00	0.00	0.00	0.00
2.1.2.1	DOCUMENTOS COMERCIALES POR PAGAR A CORTO PLAZO	0.00	0.00	0.00	0.00	0.00
2.1.2.2	DOCUMENTOS CON CONTRATISTAS POR OBRAS PÚBLICAS POR PAGAR A CORTO PLAZO	0.00	0.00	0.00	0.00	0.00
2.1.2.9	OTROS DOCUMENTOS POR PAGAR A CORTO PLAZO	0.00	0.00	0.00	0.00	0.00
	TOTAL	43,323.99	17,916.02	0.00	0.00	25,407.97

**ESF-13 FONDOS Y BIENES DE TERCEROS:**

Cuenta	Nombre de la Cuenta	Monto	Naturaleza	Característica
2.1.6	FONDOS Y BIENES DE TERCEROS EN GARANTÍA Y/O ADMINISTRACIÓN A CORTO PLAZO	0		
2.1.6.1	FONDOS EN GARANTÍA A CORTO PLAZO	0		
2.1.6.2	FONDOS EN ADMINISTRACIÓN A CORTO PLAZO	0		
2.1.6.3	FONDOS CONTINGENTES A CORTO PLAZO	0		
2.1.6.4	FONDOS DE FIDEICOMISOS, MANDATOS Y CONTRATOS ANÁLOGOS A CORTO PLAZO	0		
2.1.6.5	OTROS FONDOS DE TERCEROS EN GARANTÍA Y/O ADMINISTRACIÓN A CORTO PLAZO	0		
2.1.6.6	VALORES Y BIENES EN GARANTÍA A CORTO PLAZO	0		
2.2.5	FONDOS Y BIENES DE TERCEROS EN GARANTÍA Y/O ADMINISTRACIÓN A LARGO PLAZO	0		
2.2.5.1	FONDOS EN GARANTÍA A LARGO PLAZO	0		
2.2.5.2	FONDOS EN ADMINISTRACIÓN A LARGO PLAZO	0		
2.2.5.3	FONDOS CONTINGENTES A LARGO PLAZO	0		
2.2.5.4	FONDOS DE FIDEICOMISOS, MANDATOS Y CONTRATOS ANÁLOGOS A LARGO PLAZO	0		
2.2.5.5	OTROS FONDOS DE TERCEROS EN GARANTÍA Y/O ADMINISTRACIÓN A LARGO PLAZO	0		
2.2.5.6	VALORES Y BIENES EN GARANTÍA A LARGO PLAZO	0		
	TOTAL	0		

**ESF-14 OTROS PASIVOS CIRCULANTES:**

Cuenta	Nombre de la Cuenta	Monto	Naturaleza	Característica
2.1.5.9	OTROS PASIVOS DIFERIDOS A CORTO PLAZO	0		
2.1.9.9	OTROS PASIVOS CIRCULANTES	0		

SISTEMA OPERADOR DE LOS SERVICIOS DE AGUA POTABLE Y ALCANTARILLADO DEL MUNICIPIO DE CHIGNAHUAPAN PUEBLA

NOTAS AL ESTADO DE SITUACIÓN FINANCIERA

Al 30 de Abril de 2021


(Cifras en Pesos)

2.2.4	PASIVOS DIFERIDOS A LARGO PLAZO	0	_____	_____
2.2.4.1	CRÉDITOS DIFERIDOS A LARGO PLAZO	0	_____	_____
2.2.4.2	INTERESES COBRADOS POR ADELANTADO A LARGO PLAZO		_____	_____
2.2.4.9	OTROS PASIVOS DIFERIDOS A LARGO PLAZO	0	_____	_____
••	TOTAL	0	_____	_____

Bajo protesta de decir verdad declaramos que los Estados Financieros y sus notas, son razonablemente correctos y son responsabilidad del emisor.

  
C. MANUEL ESTRADA FLORES  
DIRECTOR GENERAL

  
L.A. LUCÍA SERAFÍN AGUILAR  
SUBDIRECTORA ADMINISTRATIVA

  
L.A.E. ANALLELY LIRA ARROYO  
SUBDIRECTORA GENERAL





**SISTEMA OPERADOR DE LOS SERVICIOS DE AGUA POTABLE Y ALCANTARILLADO DEL MUNICIPIO DE**

**NOTAS AL ESTADO DE ACTIVIDADES**

**Del 01 de Enero al 30 de Abril de 2021 y 2020**

(Cifras en Pesos)

EA-01 INGRESOS DE GESTIÓN:		
Cuenta	Nombre de la Cuenta	Monto
4.1	INGRESOS DE GESTIÓN	5,831,232.11
4.1.1	IMPUESTOS	0
4.1.1.1	IMPUESTOS SOBRE LOS INGRESOS	0
4.1.1.1.1	DE PERSONAS FÍSICAS	0
4.1.1.1.2	DE EMPRESAS Y OTRAS CORPORACIONES (PERSONAS MORALES)	0
4.1.1.1.3	NO CLASIFICABLES	0
4.1.1.1.4	IMPUESTO A LOS RENDIMIENTOS PETROLEROS	0
4.1.1.2	IMPUESTOS SOBRE EL PATRIMONIO	0
4.1.1.3	IMPUESTOS SOBRE LA PRODUCCIÓN, EL CONSUMO Y LAS TRANSACCIONES	0
4.1.1.3.1	IMPUESTO AL VALOR AGREGADO	0
4.1.1.3.2	IMPUESTO ESPECIAL SOBRE PRODUCCIÓN Y SERVICIOS	0
4.1.1.3.3	OTROS IMPUESTOS SOBRE BIENES Y SERVICIOS	0
4.1.1.4	IMPUESTOS AL COMERCIO EXTERIOR	0
4.1.1.4.1	IMPUESTO A LA IMPORTACIÓN	0
4.1.1.4.2	IMPUESTO A LA EXPORTACIÓN	0
4.1.1.5	IMPUESTOS SOBRE NÓMINAS Y ASIMILABLES	0
4.1.1.6	IMPUESTOS ECOLÓGICOS	0
4.1.1.7	ACCESORIOS DE IMPUESTOS	0
4.1.1.8	IMP. NO COMPRENDIDOS EN LA LEY DE ING. VIGENTE CAUS. EN EJER. FISCA. ANT. PEND. DE LIQ. O PAGO	0
4.1.1.9	OTROS IMPUESTOS	0
4.1.2	CUOTAS Y APORTACIONES DE SEGURIDAD SOCIAL	0
4.1.2.1	APORTACIONES PARA FONDOS DE VIVIENDA	0
4.1.2.1.1	CONTRIBUCIONES DE LOS EMPLEADORES	0
4.1.2.1.2	CONTRIBUCIONES NO CLASIFICABLES	0
4.1.2.2	CUOTAS PARA LA SEGURIDAD SOCIAL	0
4.1.2.2.1	CONTRIBUCIONES DE LOS EMPLEADOS	0
4.1.2.2.2	CONTRIBUCIONES DE LOS EMPLEADORES	0
4.1.2.2.3	CONTRIBUCIONES DE LOS TRABAJADORES POR CUENTA PROPIA O NO EMPLEADOS	0
4.1.2.3	CUOTAS DE AHORRO PARA EL RETIRO	0
4.1.2.3.1	CONTRIBUCIONES DE LOS EMPLEADOS	0
4.1.2.3.2	CONTRIBUCIONES DE LOS EMPLEADORES	0
4.1.2.3.3	CONTRIBUCIONES DE LOS TRABAJADORES POR CUENTA PROPIA O NO EMPLEADOS	0
4.1.2.3.4	CONTRIBUCIONES NO CLASIFICABLES	0
4.1.2.4	ACCESORIOS DE CUOTAS Y APORTACIONES DE	0

**SISTEMA OPERADOR DE LOS SERVICIOS DE AGUA POTABLE Y ALCANTARILLADO DEL MUNICIPIO DE****NOTAS AL ESTADO DE ACTIVIDADES****Del 01 de Enero al 30 de Abril de 2021 y 2020****(Cifras en Pesos)**

	SEGURIDAD SOCIAL	
4.1.2.9	OTRAS CUOTAS Y APORTACIONES PARA LA SEGURIDAD SOCIAL	0
4.1.3	CONTRIBUCIONES DE MEJORAS	0
4.1.3.1	CONTRIBUCIONES DE MEJORAS POR OBRAS PÚBLICAS	0
4.1.3.2	CON. DE MEJ. NO COMP. EN LA LEY DE ING. VIGENTE CAUS. EN EJER. FISC. ANT. PEND. DE LIQ. O PAGO	0
4.1.4	DERECHOS	0
4.1.4.1	DERECHOS POR EL USO, GOCE, APROVECHAMIENTO O EXPLOTACIÓN DE BIENES DE DOMINIO PÚBLICO	0
4.1.4.3	DERECHOS POR PRESTACIÓN DE SERVICIOS	0
4.1.4.4	ACCESORIOS DE DERECHOS	0
4.1.4.5	DERECHOS NO COMP. EN LA LEY DE ING. VIGENTE CAUS. EN EJER. FISC. ANT. PEND. DE LIQ. O PAGO	0
4.1.4.9	OTROS DERECHOS	0
4.1.5	PRODUCTOS DE TIPO CORRIENTE	0
4.1.5.1	PRODUCTOS	0
4.1.5.4	PRODUCTOS NO COMP. EN LA LEY DE ING. VIGENTE CAUS. EN EJER. FISC. ANT. PEND. DE LIQ. O PAGO	0
4.1.6	APROVECHAMIENTOS DE TIPO CORRIENTE	0
4.1.6.2	MULTAS	0
4.1.6.3	INDEMNIZACIONES	0
4.1.6.4	REINTEGROS	0
4.1.6.5	APROVECHAMIENTOS PROVENIENTES DE OBRAS PÚBLICAS	0
4.1.6.6	APROVECHAMIENTOS NO COMP. EN LA LEY DE ING. VIGENTE CAUS. EN EJER. FISC. ANT. PEND. DE LIQ. O PAGO	0
4.1.6.8	ACCESORIOS DE APROVECHAMIENTOS	0
4.1.6.9	OTROS APROVECHAMIENTOS	0
4.1.7	INGRESOS POR VENTA DE BIENES Y PRESTACIÓN DE SERVICIOS	5,831,232.11
4.1.7.1	INGRESOS POR VENTA DE BIENES Y PREST. DE SERV. DE INST. PÚBLICAS DE SEGURIDAD SOCIAL	0
4.1.7.2	INGRESOS POR VENTA DE BIENES Y PREST. DE SERV. DE EMPR. PRODUCT. DEL ESTADO	0
4.1.7.3	INGRESOS POR VENTA DE BIENES Y PREST. DE SERV. DE ENT. PARAEST. Y FIDEIC. NO EMPR Y NO FINANCI	5,831,232.11
4.1.7.3.1	SERVICIO DE AGUA POTABLE	3,745,344.51

**SISTEMA OPERADOR DE LOS SERVICIOS DE AGUA POTABLE Y ALCANTARILLADO DEL MUNICIPIO DE****NOTAS AL ESTADO DE ACTIVIDADES****Del 01 de Enero al 30 de Abril de 2021 y 2020****(Cifras en Pesos)**

4.1.7.3.1.1	UNIFAMILIAR	3,090,877.43
4.1.7.3.1.2	COMERCIAL	486,663.17
4.1.7.3.1.3	INDUSTRIAL	167,803.91
4.1.7.3.2	SERVICIO DE DRENAJE	374,600.17
4.1.7.3.2.1	UNIFAMILIAR	309,190.25
4.1.7.3.2.2	COMERCIAL	48,626.96
4.1.7.3.2.3	INDUSTRIAL	16,782.96
4.1.7.3.3	SERVICIO DE SANEAMIENTO	412,135.71
4.1.7.3.3.1	UNIFAMILIAR	340,090.83
4.1.7.3.3.2	COMERCIAL	53,585.64
4.1.7.3.3.3	INDUSTRIAL	18,459.24
4.1.7.3.4	REZAGOS DE AGUA POTABLE	641,371.99
4.1.7.3.4.1	UNIFAMILIAR	561,102.75
4.1.7.3.4.2	COMERCIAL	64,129.26
4.1.7.3.4.3	INDUSTRIAL	16,139.98
4.1.7.3.5	REZAGOS DE DRENAJE	63,674.43
4.1.7.3.5.1	UNIFAMILIAR	55,645.69
4.1.7.3.5.2	COMERCIAL	6,414.56
4.1.7.3.5.3	INDUSTRIAL	1,614.18
4.1.7.3.6	REZAGOS DE SANEAMIENTO	71,056.10
4.1.7.3.6.1	UNIFAMILIAR	62,226.15
4.1.7.3.6.2	COMERCIAL	7,054.53
4.1.7.3.6.3	INDUSTRIAL	1,775.42
4.1.7.3.7	OTROS SERVICIOS DE AGUA Y DRENAJE	290,683.52
4.1.7.3.7.1	DERECHOS DE CONEXION DE AGUA POTABLE	79,389.00
4.1.7.3.7.2	DERECHOS DE CONEXION DE DRENAJE	68,405.00
4.1.7.3.7.3	FACTIBILIDADES DE SERVICIOS	0
4.1.7.3.7.4	COSTO DE MATERIALES PARA AGUA Y DRENAJE	78,733.16
4.1.7.3.7.5	MANO DE OBRA PARA AGUA Y DRENAJE	37,431.36
4.1.7.3.7.6	RECONEXION Y APERTURA DE TOMA INACTIVA	24,160.00
4.1.7.3.7.7	REUBICACION	0
4.1.7.3.7.8	CAMBIO DE PROPIETARIO	2,565.00
4.1.7.3.8	RECARGOS	99,017.68
4.1.7.3.8.1	RECARGOS AGUA POTABLE	89,173.80
4.1.7.3.8.2	RECARGOS DRENAJE	9,843.88
4.1.7.3.9	OTROS CONCEPTOS	133,348.00
4.1.7.3.9.1	CONSTANCIAS	10,020.00
4.1.7.3.9.2	SANCIONES	6,300.00
4.1.7.3.9.3	DEVOLUCION DE ISR	117,028.00
4.1.7.3.9.4	DEVOLUCION DE DERECHOS PRODDER	0
4.1.7.3.9.5	DESAZOLVE DE DRENAJE	0
4.1.7.4	INGRESOS POR VENTA DE BIENES Y PREST. DE SERV. DE ENT. PARAEST. EMPR NO FINANC C/PART EST MAY	0
4.1.7.5	INGRESOS POR VENTA DE BIENES Y PREST. DE SERV. DE ENT. PARAEST. EMPR FINANC	0

**SISTEMA OPERADOR DE LOS SERVICIOS DE AGUA POTABLE Y ALCANTARILLADO DEL MUNICIPIO DE****NOTAS AL ESTADO DE ACTIVIDADES****Del 01 de Enero al 30 de Abril de 2021 y 2020****(Cifras en Pesos)**

4.1.7.6	MONET C/PART EST MAY INGRESOS POR VENTA DE BIENES Y PREST. DE SERV. DE ENT. PARAEST. EMPR FINANC NO MONET C/PART EST MAY	0
4.1.7.7	INGRESOS POR VENTA DE BIENES Y PREST. DE SERV. DE FIDEIC. FINANC PÚBLICOS C/PART EST MAY	0
4.1.7.8	INGRESOS POR VENTA DE BIENES Y PREST. DE SERV. DE LOS PODERES LEG. Y JUDICIAL Y DE LOS ÓRGANOS AUT.	0
	TOTAL	5,831,232.11
EA-02 PARTICIPACIONES, APORTACIONES, CONVENIOS, INCENTIVOS DERIVADOS DE LA COLABORACIÓN FISCAL, FONDOS DISTINTOS DE APORTACIONES, TRANSFERENCIAS, ASIGNACIONES, SUBSIDIOS Y SUBVENCIONES, Y PENSIONES Y JUBILACIONES:		
Cuenta	Nombre de la Cuenta	Monto
4.2	PART, APORT, CONV, INCENT. DERIV. D/COLAB. FISCAL, F. DIST. DE APORT, TRANSF, ASIG, SUBS Y SUBV Y P Y JUB	0
4.2.1	PART, APORT, CONV, INCENT. DERIV. D/COLAB. FISCAL, F. DIST. DE APORT	0
4.2.1.1	PARTICIPACIONES	0
4.2.1.2	APORTACIONES	0
4.2.1.2.1	A ENTIDADES FEDERATIVAS	0
4.2.1.2.2	A MUNICIPIOS	0
4.2.1.3	CONVENIOS	0
4.2.1.3.1	A ENTIDADES FEDERATIVAS	0
4.2.1.3.2	A MUNICIPIOS	0
4.2.1.4	INCENTIVOS DERIVADOS DE LA COLABORACIÓN FISCAL	0
4.2.1.5	FONDOS DISTINTOS DE APORTACIONES	0
4.2.2	TRANSFERENCIAS, ASIGNACIONES, SUBSIDIOS Y SUBVENCIONES Y PENSIONES Y JUBILACIONES	0
4.2.2.1	TRANSFERENCIAS INTERNAS Y ASIGNACIONES DEL SECTOR PÚBLICO	0
4.2.2.1.1	CORRIENTES	0
4.2.2.1.2	DE CAPITAL	0
4.2.2.3	SUBSIDIOS Y SUBVENCIONES	0
4.2.2.3.1	RECIBIDOS POR ENTIDADES EMPRESARIALES PÚBLICAS NO FINANCIERAS	0
4.2.2.3.1.1	CORRIENTES	0
4.2.2.3.1.2	DE CAPITAL	0
4.2.2.3.2	RECIBIDOS POR ENTIDADES EMPRESARIALES PÚBLICAS FINANCIERAS	0

**SISTEMA OPERADOR DE LOS SERVICIOS DE AGUA POTABLE Y ALCANTARILLADO DEL MUNICIPIO DE**

**NOTAS AL ESTADO DE ACTIVIDADES**

**Del 01 de Enero al 30 de Abril de 2021 y 2020**

(Cifras en Pesos)

4.2.2.3.2.1	CORRIENTES	0	
4.2.2.3.2.2	DE CAPITAL	0	
4.2.2.5	PENSIONES Y JUBILACIONES	0	
4.2.2.5.1	CORRIENTES	0	
4.2.2.5.2	DE CAPITAL	0	
4.2.2.7	TRANSFERENCIAS DEL FONDO MEXICANO DEL PETRÓLEO PARA LA ESTABILIZACIÓN Y EL DESARROLLO	0	
	TOTAL	0	
<b>EA-03 OTROS INGRESOS Y BENEFICIOS:</b>			
<b>Cuenta</b>	<b>Nombre de la Cuenta</b>	<b>Monto</b>	<b>Naturaleza</b>
4.3	OTROS INGRESOS Y BENEFICIOS	0	_____
4.3.1	INGRESOS FINANCIEROS	0	_____
4.3.1.1	INTERESES GANADOS DE TÍTULOS, VALORES Y DEMÁS INSTRUMENTOS FINANCIEROS	0	_____
4.3.1.1.1	INTERNOS	0	_____
4.3.1.1.2	EXTERNOS	0	_____
4.3.1.9	OTROS INGRESOS FINANCIEROS	0	_____
4.3.1.9.1	INTERNOS	0	_____
4.3.1.9.2	EXTERNOS	0	_____
4.3.2	INCREMENTO POR VARIACIÓN DE INVENTARIOS	0	_____
4.3.2.1	INCREMENTO POR VARIACIÓN DE INVENTARIOS DE MERCANCÍAS PARA VENTA	0	_____
4.3.2.2	INCREMENTO POR VARIACIÓN DE INVENTARIOS DE MERCANCÍAS TERMINADAS	0	_____
4.3.2.3	INCREMENTO POR VARIACIÓN DE INVENTARIOS DE MERCANCÍAS EN PROCESO DE ELABORACIÓN	0	_____
4.3.2.4	INCREMENTO POR VARIACIÓN DE INVENTARIOS DE MATERIAS PRIMAS, MATERIAL Y SUMINISTROS PARA PRODUCCIÓN	0	_____
4.3.2.5	INCREMENTO POR VARIACIÓN DE INVENTARIOS DE MATERIAS PRIMAS, MATERIALES Y SUMINISTROS DE CONSUMO	0	_____
4.3.3	DISMINUCIÓN DEL EXCESO DE ESTIMACIONES POR PÉRDIDA O DETERIORO U OBSOLESCENCIA	0	_____
4.3.3.1	DISMINUCIÓN DEL EXCESO DE ESTIMACIONES POR PÉRDIDA O DETERIORO U OBSOLESCENCIA	0	_____
4.3.4	DISMINUCIÓN DEL EXCESO DE PROVISIONES	0	_____
4.3.4.1	DISMINUCIÓN DEL EXCESO DE PROVISIONES	0	_____
4.3.9	OTROS INGRESOS Y BENEFICIOS VARIOS	0	_____
4.3.9.2	BONIFICACIONES Y DESCUENTOS OBTENIDOS	0	_____
4.3.9.3	DIFERENCIAS POR TIPO DE CAMBIO A FAVOR	0	_____
4.3.9.4	DIFERENCIAS DE COTIZACIONES A FAVOR EN VALORES NEGOCIABLES	0	_____

**SISTEMA OPERADOR DE LOS SERVICIOS DE AGUA POTABLE Y ALCANTARILLADO DEL MUNICIPIO DE**

**NOTAS AL ESTADO DE ACTIVIDADES**

**Del 01 de Enero al 30 de Abril de 2021 y 2020**

(Cifras en Pesos)

4.3.9.5	RESULTADO POR POSICIÓN MONETARIA	0
4.3.9.6	UTILIDADES POR PARTICIPACIÓN PATRIMONIAL	0
4.3.9.7	DIFERENCIAS POR REESTRUCTURACIÓN DE DEUDA PÚBLICA A FAVOR	0
4.3.9.9	OTROS INGRESOS Y BENEFICIOS VARIOS	0
4.3.9.9.1	UTILIDAD POR VENTA DE BIENES PATRIMONIALES	0
4.3.9.9.1.1	VENTA DE ACTIVOS FIJOS	0
4.3.9.9.1.2	VENTA DE OBJETOS DE VALOR	0
4.3.9.9.1.3	VENTA DE ACTIVOS NO PRODUCIDOS	0
4.3.9.9.2	RECUPERACIÓN DE INVERSIONES FINANCIERAS REALIZADAS CON FINES DE POLÍTICA	0
4.3.9.9.2.1	VENTA DE ACCIONES Y PARTICIPACIONES DE CAPITAL ADQUIRIDAS CON FINES DE POLÍTICA	0
4.3.9.9.2.2	VENTA DE OBLIGACIONES NEGOCIABLES ADQUIRIDAS CON FINES DE POLÍTICA	0
4.3.9.9.3	RECUPERACIÓN DE INVERSIONES FINANCIERAS REALIZADAS CON FINES DE LIQUIDEZ	0
4.3.9.9.3.1	VENTA DE ACCIONES Y PARTICIPACIONES DE CAPITAL	0
4.3.9.9.3.1.1	INTERNOS	0
4.3.9.9.3.1.2	EXTERNOS	0
4.3.9.9.3.2	VENTA DE TÍTULOS Y VALORES REPRESENTATIVOS DE LA DEUDA	0
4.3.9.9.3.3	VENTA DE OBLIGACIONES NEGOCIABLES	0
	TOTAL	0

**EA-04 GASTOS Y OTRAS PÉRDIDAS:**

Cuenta	Nombre de la Cuenta	Monto	%
5.1	GASTOS DE FUNCIONAMIENTO	2,679,359.67	99.99
5.1.1	SERVICIOS PERSONALES	1,122,512.66	41.89
5.1.1.1	REMUNERACIONES AL PERSONAL DE CARÁCTER PERMANENTE	1,111,874.73	41.50
5.1.1.1.1	DIETAS	0.00	0
5.1.1.1.1.1	DIETAS	0.00	0
5.1.1.1.2	HABERES	0.00	0
5.1.1.1.2.1	HABERES	0.00	0
5.1.1.1.3	SUELDOS BASE AL PERSONAL PERMANENTE	1,111,874.73	41.50
5.1.1.1.3.1	SUELDOS BASE AL PERSONAL DE BASE	0.00	0
5.1.1.1.3.2	SUELDO BASE AL PERSONAL DE CONFIANZA	1,111,874.73	41.50
5.1.1.1.4	REMUNERACIONES POR ADSCRIPCIÓN LABORAL EN EL EXTRANJERO	0.00	0
5.1.1.1.4.1	REMUNERACIONES POR ADSCRIPCIÓN LABORAL EN EL EXTRANJERO	0.00	0
5.1.1.2	REMUNERACIONES AL PERSONAL DE CARÁCTER	0.00	0

**SISTEMA OPERADOR DE LOS SERVICIOS DE AGUA POTABLE Y ALCANTARILLADO DEL MUNICIPIO DE****NOTAS AL ESTADO DE ACTIVIDADES****Del 01 de Enero al 30 de Abril de 2021 y 2020****(Cifras en Pesos)**

	TRANSITORIO		
5.1.1.2.1	HONORARIOS ASIMILABLES A SALARIOS	0.00	0
5.1.1.2.1.1	HONORARIOS ASIMILABLES A SALARIOS	0.00	0
5.1.1.2.2	SUELDOS BASE AL PERSONAL EVENTUAL	0.00	0
5.1.1.2.2.1	SUELDOS BASE AL PERSONAL EVENTUAL	0.00	0
5.1.1.2.3	RETRIBUCIONES POR SERVICIOS DE CARÁCTER SOCIAL	0.00	0
5.1.1.2.3.1	RETRIBUCIONES POR SERVICIOS DE CARÁCTER SOCIAL	0.00	0
5.1.1.2.4	RETRIB. A LOS REPRESENT. DE LOS TRABAJADORES Y DE LOS PATRONES EN LA JUNTA DE CONCILIACIÓN Y ARBITR.	0.00	0
5.1.1.2.4.1	RETRIB. A LOS REPRESENT. DE LOS TRABAJADORES Y DE LOS PATRONES EN LA JUNTA DE CONCILIACIÓN Y ARBITR.	0.00	0
5.1.1.3	REMUNERACIONES ADICIONALES Y ESPECIALES	0.00	0
5.1.1.3.1	PRIMAS POR AÑOS DE SERVICIOS EFECTIVOS PRESTADOS	0.00	0
5.1.1.3.1.1	PRIMA QUINQUENAL POR AÑOS DE SERVICIOS EFECTIVOS PRESTADOS	0.00	0
5.1.1.3.1.2	PRIMA DE ANTIGÜEDAD	0.00	0
5.1.1.3.2	PRIMAS DE VACACIONES, DOMINICAL Y GRATIFICACIÓN DE FIN DE AÑO	0.00	0
5.1.1.3.2.1	PRIMAS DE VACACIONES Y DOMINICAL	0.00	0
5.1.1.3.2.2	AGUINALDO O GRATIFICACIÓN DE FIN DE AÑO	0.00	0
5.1.1.3.3	HORAS EXTRAORDINARIAS	0.00	0
5.1.1.3.3.1	HORAS EXTRAORDINARIAS	0.00	0
5.1.1.3.4	COMPENSACIONES	0.00	0
5.1.1.3.4.1	COMPENSACIONES POR TITULACIÓN A NIVEL LICENCIATURA, MAESTRÍA Y DOCTORADO	0.00	0
5.1.1.3.4.2	COMPENSACIONES A SUSTITUTOS DE PROF. EN EDO. GRÁVIDO Y PERSONAL DOCENTE CON LICENCIA PREJUBILATORIA	0.00	0
5.1.1.3.4.3	COMPENSACIÓN POR ADQUISICIÓN DE MATERIAL DIDÁCTICO	0.00	0
5.1.1.3.4.4	COMPENSACIÓN A DOCENTES, PEDAGÓGICAS GENÉRICAS Y ESPECÍFICAS	0.00	0
5.1.1.3.4.5	COMPENSACIONES POR SERVICIOS ESPECIALES	0.00	0
5.1.1.3.4.6	COMPENSACIONES ADICIONALES POR SERVICIOS ESPECIALES	0.00	0
5.1.1.3.4.7	COMPENSACIÓN POR ACTUALIZACIÓN Y FORMACIÓN ACADÉMICA	0.00	0
5.1.1.3.4.8	SOBRESUELDOS	0.00	0
5.1.1.3.4.9	OTRAS COMPENSACIONES	0.00	0
5.1.1.3.5	SOBREHABERES	0.00	0
5.1.1.3.5.1	SOBREHABERES	0.00	0

**SISTEMA OPERADOR DE LOS SERVICIOS DE AGUA POTABLE Y ALCANTARILLADO DEL MUNICIPIO DE****NOTAS AL ESTADO DE ACTIVIDADES****Del 01 de Enero al 30 de Abril de 2021 y 2020****(Cifras en Pesos)**

5.1.1.3.6	ASIGNACIONES DE TÉCNICO, DE MANDO, POR COMISIÓN, DE VUELO Y DE TÉCNICO ESPECIAL	0.00	0
5.1.1.3.6.1	ASIGNACIONES DE TÉCNICO, DE MANDO, POR COMISIÓN, DE VUELO Y DE TÉCNICO ESPECIAL	0.00	0
5.1.1.3.7	HONORARIOS ESPECIALES	0.00	0
5.1.1.3.7.1	HONORARIOS ESPECIALES	0.00	0
5.1.1.3.8	PARTICIPACIONES POR VIGILANCIA EN EL CUMPLIMIENTO DE LAS LEYES Y CUSTODIA DE VALORES	0.00	0
5.1.1.3.8.1	PARTICIPACIONES POR VIGILANCIA EN EL CUMPLIMIENTO DE LAS LEYES Y CUSTODIA DE VALORES	0.00	0
5.1.1.4	SEGURIDAD SOCIAL	0.00	0
5.1.1.4.1	APORTACIONES DE SEGURIDAD SOCIAL	0.00	0
5.1.1.4.1.1	APORTACIONES DE SEGURIDAD SOCIAL	0.00	0
5.1.1.4.2	APORTACIONES A FONDOS DE VIVIENDA	0.00	0
5.1.1.4.2.1	APORTACIONES A FONDOS DE VIVIENDA	0.00	0
5.1.1.4.3	APORTACIONES AL SISTEMA PARA EL RETIRO	0.00	0
5.1.1.4.3.1	APORTACIONES AL SISTEMA PARA EL RETIRO	0.00	0
5.1.1.4.4	APORTACIONES PARA SEGUROS	0.00	0
5.1.1.4.4.1	APORTACIONES PARA SEGUROS	0.00	0
5.1.1.5	OTRAS PRESTACIONES SOCIALES Y ECONÓMICAS	10,637.94	0.40
5.1.1.5.1	CUOTAS PARA EL FONDO DE AHORRO Y FONDO DE TRABAJO	0.00	0
5.1.1.5.1.1	CUOTAS PARA EL FONDO DE AHORRO Y FONDO DE TRABAJO	0.00	0
5.1.1.5.2	INDEMNIZACIONES	0.00	0
5.1.1.5.2.1	INDEMNIZACIONES POR SEPARACIÓN	0.00	0
5.1.1.5.2.2	INDEMNIZACIONES POR ACCIDENTE EN EL TRABAJO	0.00	0
5.1.1.5.2.3	PRIMA POR RIESGO DE TRABAJO	0.00	0
5.1.1.5.2.4	INDEMNIZACIONES POR RIESGO DE TRABAJO	0.00	0
5.1.1.5.3	PRESTACIONES Y HABERES DE RETIRO	0.00	0
5.1.1.5.3.1	PRESTACIONES Y HABERES DE RETIRO	0.00	0
5.1.1.5.4	PRESTACIONES CONTRACTUALES	0.00	0
5.1.1.5.4.1	PREVISIÓN SOCIAL MÚLTIPLE PARA PERSONAL DE EDUCACIÓN Y SALUD	0.00	0
5.1.1.5.4.2	GRATIFICACIONES GENÉRICAS DE EDUCACIÓN	0.00	0
5.1.1.5.4.3	PRESTACIONES ESTABLECIDAS POR CONDICIONES GENERALES DE TRABAJO O CONTRATOS COLECTIVOS DE TRABAJO	0.00	0
5.1.1.5.4.4	HOMOLOGACIÓN	0.00	0
5.1.1.5.5	APOYOS A LA CAPACITACIÓN DE LOS SERVIDORES PÚBLICOS	0.00	0
5.1.1.5.5.1	APOYOS A LA CAPACITACIÓN DE LOS SERVIDORES PÚBLICOS	0.00	0



**SISTEMA OPERADOR DE LOS SERVICIOS DE AGUA POTABLE Y ALCANTARILLADO DEL MUNICIPIO DE****NOTAS AL ESTADO DE ACTIVIDADES****Del 01 de Enero al 30 de Abril de 2021 y 2020****(Cifras en Pesos)**

5.1.1.5.9	OTRAS PRESTACIONES SOCIALES Y ECONÓMICAS	10,637.94	0.40
5.1.1.5.9.1	OTRAS PRESTACIONES SOCIALES	10,637.94	0.40
5.1.1.5.9.2	PAGO EXTRAORDINARIO POR RIESGO	0.00	0
5.1.1.5.9.3	OTRAS PRESTACIONES	0.00	0
5.1.1.6	PAGO DE ESTÍMULOS A SERVIDORES PÚBLICOS	0.00	0
5.1.1.6.1	ESTIMULOS	0.00	0
5.1.1.6.1.1	ESTÍMULOS POR PRODUCTIVIDAD Y EFICIENCIA	0.00	0
5.1.1.6.1.2	ESTÍMULOS AL PERSONAL OPERATIVO	0.00	0
5.1.1.6.2	RECOMPENSAS	0.00	0
5.1.1.6.2.1	RECOMPENSAS	0.00	0
5.1.2	MATERIALES Y SUMINISTROS	258,030.65	9.63
5.1.2.1	MATERIALES DE ADMINISTRACIÓN, EMISIÓN DE DOCUMENTOS Y ARTÍCULOS OFICIALES	16,402.96	0.61
5.1.2.1.1	MATERIALES, ÚTILES Y EQUIPOS MENORES DE OFICINA	4,420.18	0.17
5.1.2.1.1.1	MATERIALES, ÚTILES Y EQUIPOS MENORES DE OFICINA	4,420.18	0.17
5.1.2.1.2	MATERIALES Y ÚTILES DE IMPRESIÓN Y REPRODUCCIÓN	10,060.35	0.38
5.1.2.1.2.1	MATERIALES Y ÚTILES DE IMPRESIÓN Y REPRODUCCIÓN	10,060.35	0.38
5.1.2.1.3	MATERIAL ESTADÍSTICO Y GEOGRÁFICO	0.00	0
5.1.2.1.3.1	MATERIAL ESTADÍSTICO Y GEOGRÁFICO	0.00	0
5.1.2.1.4	MATERIALES, ÚTILES Y EQUIPOS MENORES DE TECNOLOGÍAS DE LA INFORMACIÓN Y COMUNICACIONES	0.00	0
5.1.2.1.4.1	MATERIALES, ÚTILES Y EQUIPOS MENORES DE TECNOLOGÍAS DE LA INFORMACIÓN Y COMUNICACIONES	0.00	0
5.1.2.1.5	MATERIAL IMPRESO E INFORMACIÓN DIGITAL	0.00	0
5.1.2.1.5.1	MATERIAL IMPRESO E INFORMACIÓN DIGITAL	0.00	0
5.1.2.1.6	MATERIAL DE LIMPIEZA	1,922.43	0.07
5.1.2.1.6.1	MATERIAL DE LIMPIEZA	1,922.43	0.07
5.1.2.1.7	MATERIALES Y ÚTILES DE ENSEÑANZA	0.00	0
5.1.2.1.7.1	MATERIALES Y ÚTILES DE ENSEÑANZA	0.00	0
5.1.2.1.8	MATERIALES PARA EL REGISTRO E IDENTIFICACIÓN DE BIENES Y PERSONAS	0.00	0
5.1.2.1.8.1	REGISTRO E IDENTIFICACIÓN DE BIENES Y PERSONAS	0.00	0
5.1.2.1.8.2	REGISTRO E IDENTIFICACIÓN VEHICULAR	0.00	0
5.1.2.1.8.3	ADQUISICIÓN DE FORMAS VALORADAS	0.00	0
5.1.2.2	ALIMENTOS Y UTENSILIOS	1,658.21	0.06
5.1.2.2.1	PRODUCTOS ALIMENTICIOS PARA PERSONAS	1,305.62	0.05
5.1.2.2.1.1	PRODUCTOS ALIMENTICIOS PARA LOS EFECTIVOS QUE PARTICIPEN EN PROGRAMAS DE SEGURIDAD PÚBLICA	0.00	0

**SISTEMA OPERADOR DE LOS SERVICIOS DE AGUA POTABLE Y ALCANTARILLADO DEL MUNICIPIO DE****NOTAS AL ESTADO DE ACTIVIDADES****Del 01 de Enero al 30 de Abril de 2021 y 2020****(Cifras en Pesos)**

5.1.2.2.1.2	PRODUCTOS ALIMENTICIOS PARA LOS EFECTIVOS QUE REALICEN LABORES EN CAMPO O DE SUPERVISIÓN	0.00	0
5.1.2.2.1.3	PRODUCTOS ALIMENTICIOS PARA EL PERSONAL EN LAS INSTALACIONES DE LAS DEPENDENCIAS Y ENTIDADES	1,305.62	0.05
5.1.2.2.1.4	PRODUCTOS ALIMENTICIOS PARA LA POBLACIÓN AFECTADA EN CASO DE DESASTRES NATURALES	0.00	0
5.1.2.2.1.5	PRODUCTOS ALIMENTICIOS PARA EL PERSONAL DERIVADO DE SITUACIONES CONTINGENTES	0.00	0
5.1.2.2.1.6	PROD. ALIMENTICIOS ASOCIADO A LA PREST. DE SERV. PUB. DE SALUD, EDU., DE REINSERCIÓN SOCIAL Y OTRAS	0.00	0
5.1.2.2.2	PRODUCTOS ALIMENTICIOS PARA ANIMALES	0.00	0
5.1.2.2.2.1	PRODUCTOS ALIMENTICIOS PARA ANIMALES	0.00	0
5.1.2.2.3	UTENSILIOS PARA EL SERVICIO DE ALIMENTACIÓN	352.59	0.01
5.1.2.2.3.1	UTENSILIOS PARA EL SERVICIO DE ALIMENTACIÓN	352.59	0.01
5.1.2.3	MATERIAS PRIMAS Y MATERIALES DE PRODUCCIÓN Y COMERCIALIZACIÓN	0.00	0
5.1.2.3.1	PRODUCTOS ALIMENTICIOS, AGROPECUARIOS Y FORESTALES ADQUIRIDOS COMO MATERIA PRIMA	0.00	0
5.1.2.3.1.1	PRODUCTOS ALIMENTICIOS, AGROPECUARIOS Y FORESTALES ADQUIRIDOS COMO MATERIA PRIMA	0.00	0
5.1.2.3.2	INSUMOS TEXTILES ADQUIRIDOS COMO MATERIA PRIMA	0.00	0
5.1.2.3.2.1	INSUMOS TEXTILES ADQUIRIDOS COMO MATERIA PRIMA	0.00	0
5.1.2.3.3	PRODUCTOS DE PAPEL, CARTÓN E IMPRESOS ADQUIRIDOS COMO MATERIA PRIMA	0.00	0
5.1.2.3.3.1	PRODUCTOS DE PAPEL, CARTÓN E IMPRESOS ADQUIRIDOS COMO MATERIA PRIMA	0.00	0
5.1.2.3.4	COMBUSTIBLES, LUBRICANTES, ADITIVOS, CARBÓN Y SUS DERIVADOS ADQUIRIDOS COMO MATERIA PRIMA	0.00	0
5.1.2.3.4.1	COMBUSTIBLES, LUBRICANTES, ADITIVOS, CARBÓN Y SUS DERIVADOS ADQUIRIDOS COMO MATERIA PRIMA	0.00	0
5.1.2.3.5	PRODUCTOS QUÍMICOS, FARMACÉUTICOS Y DE LABORATORIO ADQUIRIDOS COMO MATERIA PRIMA	0.00	0
5.1.2.3.5.1	PRODUCTOS QUÍMICOS, FARMACÉUTICOS Y DE LABORATORIO ADQUIRIDOS COMO MATERIA PRIMA	0.00	0

**SISTEMA OPERADOR DE LOS SERVICIOS DE AGUA POTABLE Y ALCANTARILLADO DEL MUNICIPIO DE**

**NOTAS AL ESTADO DE ACTIVIDADES**

**Del 01 de Enero al 30 de Abril de 2021 y 2020**

(Cifras en Pesos)

5.1.2.3.6	PRODUCTOS METÁLICOS Y A BASE DE MINERALES NO METÁLICOS ADQUIRIDOS COMO MATERIA PRIMA	0.00	0
5.1.2.3.6.1	PRODUCTOS METÁLICOS Y A BASE DE MINERALES NO METÁLICOS ADQUIRIDOS COMO MATERIA PRIMA	0.00	0
5.1.2.3.7	PRODUCTOS DE CUERO, PIEL, PLÁSTICO Y HULE ADQUIRIDOS COMO MATERIA PRIMA	0.00	0
5.1.2.3.7.1	PRODUCTOS DE CUERO, PIEL, PLÁSTICO Y HULE ADQUIRIDOS COMO MATERIA PRIMA	0.00	0
5.1.2.3.8	MERCANCÍAS ADQUIRIDAS PARA SU COMERCIALIZACIÓN	0.00	0
5.1.2.3.8.1	MERCANCÍAS ADQUIRIDAS PARA SU COMERCIALIZACIÓN	0.00	0
5.1.2.3.9	OTROS PRODUCTOS ADQUIRIDOS COMO MATERIA PRIMA	0.00	0
5.1.2.3.9.1	OTROS PRODUCTOS ADQUIRIDOS COMO MATERIA PRIMA	0.00	0
5.1.2.4	MATERIALES Y ARTÍCULOS DE CONSTRUCCIÓN Y DE REPARACIÓN	96,090.45	3.59
5.1.2.4.1	PRODUCTOS MINERALES NO METÁLICOS	0.00	0
5.1.2.4.1.1	PRODUCTOS MINERALES NO METÁLICOS	0.00	0
5.1.2.4.2	CEMENTO Y PRODUCTOS DE CONCRETO	9,031.03	0.34
5.1.2.4.2.1	CEMENTO Y PRODUCTOS DE CONCRETO	9,031.03	0.34
5.1.2.4.3	CAL, YESO Y PRODUCTOS DE YESO	0.00	0
5.1.2.4.3.1	CAL, YESO Y PRODUCTOS DE YESO	0.00	0
5.1.2.4.4	MADERA Y PRODUCTOS DE MADERA	0.00	0
5.1.2.4.4.1	MADERA Y PRODUCTOS DE MADERA	0.00	0
5.1.2.4.5	VIDRIO Y PRODUCTOS DE VIDRIO	0.00	0
5.1.2.4.5.1	VIDRIO Y PRODUCTOS DE VIDRIO	0.00	0
5.1.2.4.6	MATERIAL ELÉCTRICO Y ELECTRÓNICO	0.00	0
5.1.2.4.6.1	MATERIAL ELÉCTRICO Y ELECTRÓNICO	0.00	0
5.1.2.4.7	ARTÍCULOS METÁLICOS PARA LA CONSTRUCCIÓN	0.00	0
5.1.2.4.7.1	ARTÍCULOS METÁLICOS PARA LA CONSTRUCCIÓN	0.00	0
5.1.2.4.8	MATERIALES COMPLEMENTARIOS	0.00	0
5.1.2.4.8.1	MATERIALES COMPLEMENTARIOS	0.00	0
5.1.2.4.9	OTROS MATERIALES Y ARTÍCULOS DE CONSTRUCCIÓN Y REPARACIÓN	87,059.42	3.25
5.1.2.4.9.1	OTROS MATERIALES Y ARTÍCULOS DE CONSTRUCCIÓN Y REPARACIÓN	87,059.42	3.25
5.1.2.5	PRODUCTOS QUÍMICOS, FARMACÉUTICOS Y DE LABORATORIO	17,559.00	0.66
5.1.2.5.1	PRODUCTOS QUÍMICOS BÁSICOS	0.00	0
5.1.2.5.1.1	PRODUCTOS QUÍMICOS BÁSICOS	0.00	0
5.1.2.5.2	FERTILIZANTES, PESTICIDAS Y OTROS AGROQUÍMICOS	0.00	0

**SISTEMA OPERADOR DE LOS SERVICIOS DE AGUA POTABLE Y ALCANTARILLADO DEL MUNICIPIO DE****NOTAS AL ESTADO DE ACTIVIDADES****Del 01 de Enero al 30 de Abril de 2021 y 2020****(Cifras en Pesos)**

5.1.2.5.2.1	FERTILIZANTES, PESTICIDAS Y OTROS AGROQUÍMICOS	0.00	0
5.1.2.5.3	MEDICINAS Y PRODUCTOS FARMACÉUTICOS	17,559.00	0.66
5.1.2.5.3.1	MEDICINAS Y PRODUCTOS FARMACÉUTICOS	17,559.00	0.66
5.1.2.5.4	MATERIALES, ACCESORIOS Y SUMINISTROS MÉDICOS	0.00	0
5.1.2.5.4.1	MATERIALES, ACCESORIOS Y SUMINISTROS MÉDICOS	0.00	0
5.1.2.5.4.2	MATERIALES, ACCESORIOS Y SUMINISTROS MÉDICOS PARA EL SECTOR PÚBLICO	0.00	0
5.1.2.5.5	MATERIALES, ACCESORIOS Y SUMINISTROS DE LABORATORIO	0.00	0
5.1.2.5.5.1	MATERIALES, ACCESORIOS Y SUMINISTROS DE LABORATORIO	0.00	0
5.1.2.5.6	FIBRAS SINTÉTICAS, HULES, PLÁSTICOS Y DERIVADOS	0.00	0
5.1.2.5.6.1	FIBRAS SINTÉTICAS, HULES, PLÁSTICOS Y DERIVADOS	0.00	0
5.1.2.5.9	OTROS PRODUCTOS QUÍMICOS	0.00	0
5.1.2.5.9.1	OTROS PRODUCTOS QUÍMICOS	0.00	0
5.1.2.6	COMBUSTIBLES, LUBRICANTES Y ADITIVOS	80,749.60	3.01
5.1.2.6.1	COMBUSTIBLES, LUBRICANTES Y ADITIVOS	80,749.60	3.01
5.1.2.6.1.1	COMBUSTIBLES, LUBRICANTES Y ADITIVOS PARA VEHÍCULOS DESTINADOS A SERV. PUB. Y LA OPER. DE PROG. PUB.	80,749.60	3.01
5.1.2.6.1.2	COMBUSTIBLES, LUBRICANTES Y ADITIVOS PARA VEHÍCULOS DESTINADOS A SERVICIOS ADMINISTRATIVOS	0.00	0
5.1.2.6.1.3	COMBUSTIBLES, LUBRICANTES Y ADITIVOS PARA VEHÍCULOS ASIGNADOS A LAS Y LOS SERVIDORES PÚBLICOS	0.00	0
5.1.2.6.1.4	COMBUSTIBLES, LUBRICANTES Y ADITIVOS PARA MAQUINARIA Y EQUIPO DE PRODUCCIÓN	0.00	0
5.1.2.6.2	CARBÓN Y SUS DERIVADOS	0.00	0
5.1.2.6.2.1	CARBÓN Y SUS DERIVADOS	0.00	0
5.1.2.7	VESTUARIO, BLANCOS, PRENDAS DE PROTECCIÓN Y ARTÍCULOS DEPORTIVOS	15,955.18	0.60
5.1.2.7.1	VESTUARIO Y UNIFORMES	0.00	0
5.1.2.7.1.1	VESTUARIO Y UNIFORMES	0.00	0
5.1.2.7.2	PRENDAS DE SEGURIDAD Y PROTECCIÓN PERSONAL	15,955.18	0.60
5.1.2.7.2.1	PRENDAS DE SEGURIDAD Y PROTECCIÓN PERSONAL	15,955.18	0.60
5.1.2.7.3	ARTÍCULOS DEPORTIVOS	0.00	0
5.1.2.7.3.1	ARTÍCULOS DEPORTIVOS	0.00	0
5.1.2.7.4	PRODUCTOS TEXTILES	0.00	0

**SISTEMA OPERADOR DE LOS SERVICIOS DE AGUA POTABLE Y ALCANTARILLADO DEL MUNICIPIO DE****NOTAS AL ESTADO DE ACTIVIDADES****Del 01 de Enero al 30 de Abril de 2021 y 2020****(Cifras en Pesos)**

5.1.2.7.4.1	PRODUCTOS TEXTILES	0.00	0
5.1.2.7.5	BLANCOS Y OTROS PRODUCTOS TEXTILES, EXCEPTO PRENDAS DE VESTIR	0.00	0
5.1.2.7.5.1	BLANCOS Y OTROS PRODUCTOS TEXTILES, EXCEPTO PRENDAS DE VESTIR	0.00	0
5.1.2.8	MATERIALES Y SUMINISTROS PARA SEGURIDAD	0.00	0
5.1.2.8.1	SUSTANCIAS Y MATERIALES EXPLOSIVOS	0.00	0
5.1.2.8.1.1	SUSTANCIAS Y MATERIALES EXPLOSIVOS	0.00	0
5.1.2.8.2	MATERIALES DE SEGURIDAD PÚBLICA	0.00	0
5.1.2.8.2.1	MATERIALES DE SEGURIDAD PÚBLICA	0.00	0
5.1.2.8.3	PRENDAS DE PROTECCIÓN PARA SEGURIDAD PÚBLICA	0.00	0
5.1.2.8.3.1	PRENDAS DE PROTECCIÓN PARA SEGURIDAD PÚBLICA	0.00	0
5.1.2.9	HERRAMIENTAS, REFACCIONES Y ACCESORIOS MENORES	29,615.25	1.11
5.1.2.9.1	HERRAMIENTAS MENORES	7,844.82	0.29
5.1.2.9.1.1	HERRAMIENTAS MENORES	7,844.82	0.29
5.1.2.9.2	REFACCIONES Y ACCESORIOS MENORES DE EDIFICIOS	117.24	0.00
5.1.2.9.2.1	REFACCIONES Y ACCESORIOS MENORES DE EDIFICIOS	117.24	0.00
5.1.2.9.3	REFACCIONES Y ACCESORIOS MENORES DE MOBI LIARIO Y EQUIPO DE ADMINISTRACIÓN, EDUCACIONAL Y RECREATIVO	0.00	0
5.1.2.9.3.1	REFACCIONES Y ACCESORIOS MENORES DE MOBI LIARIO Y EQUIPO DE ADMINISTRACIÓN, EDUCACIONAL Y RECREATIVO	0.00	0
5.1.2.9.4	REFACCIONES Y ACCESORIOS MENORES DE EQUIPO DE CÓMPUTO Y TECNOLOGÍAS DE LA INFORMACIÓN	185.34	0.01
5.1.2.9.4.1	REFACCIONES Y ACCESORIOS MENORES DE EQUIPO DE CÓMPUTO Y TECNOLOGÍAS DE LA INFORMACIÓN	185.34	0.01
5.1.2.9.5	REFACCIONES Y ACCESORIOS MENORES DE EQUIPO E INSTRUMENTAL MÉDICO Y DE LABORATORIO	0.00	0
5.1.2.9.5.1	REFACCIONES Y ACCESORIOS MENORES DE EQUIPO E INSTRUMENTAL MÉDICO Y DE LABORATORIO	0.00	0
5.1.2.9.6	REFACCIONES Y ACCESORIOS MENORES DE EQUIPO DE TRANSPORTE	21,467.86	0.80
5.1.2.9.6.1	REFACCIONES Y ACCESORIOS MENORES DE EQUIPO DE TRANSPORTE	21,467.86	0.80
5.1.2.9.7	REFACCIONES Y ACCESORIOS MENORES DE EQUIPO DE DEFENSA Y SEGURIDAD	0.00	0

**SISTEMA OPERADOR DE LOS SERVICIOS DE AGUA POTABLE Y ALCANTARILLADO DEL MUNICIPIO DE****NOTAS AL ESTADO DE ACTIVIDADES****Del 01 de Enero al 30 de Abril de 2021 y 2020****(Cifras en Pesos)**

5.1.2.9.7.1	REFACCIONES Y ACCESORIOS MENORES DE EQUIPO DE DEFENSA Y SEGURIDAD	0.00	0
5.1.2.9.8	REFACCIONES Y ACCESORIOS MENORES DE MAQUINARIA Y OTROS EQUIPOS	0.00	0
5.1.2.9.8.1	REFACCIONES Y ACCESORIOS MENORES DE MAQUINARIA Y OTROS EQUIPOS	0.00	0
5.1.2.9.9	REFACCIONES Y ACCESORIOS MENORES OTROS BIENES MUEBLES	0.00	0
5.1.2.9.9.1	REFACCIONES Y ACCESORIOS MENORES OTROS BIENES MUEBLES	0.00	0
5.1.3	SERVICIOS GENERALES	1,298,816.36	48.47
5.1.3.1	SERVICIOS BÁSICOS	472,987.39	17.65
5.1.3.1.1	ENERGÍA ELÉCTRICA	466,266.74	17.40
5.1.3.1.1.1	SERVICIO DE ENERGÍA ELÉCTRICA	466,266.74	17.40
5.1.3.1.1.2	SERVICIO DE ALUMBRADO PÚBLICO	0.00	0
5.1.3.1.2	GAS	0.00	0
5.1.3.1.2.1	GAS	0.00	0
5.1.3.1.3	AGUA	0.00	0
5.1.3.1.3.1	SERVICIO DE AGUA	0.00	0
5.1.3.1.3.2	SERVICIO DE AGUA PARA RIEGO	0.00	0
5.1.3.1.3.3	SERVICIO DE AGUA EN SITUACIONES DE EMERGENCIA	0.00	0
5.1.3.1.4	TELEFONÍA TRADICIONAL	1,893.08	0.07
5.1.3.1.4.1	TELEFONÍA TRADICIONAL	1,893.08	0.07
5.1.3.1.5	TELEFONÍA CELULAR	517.23	0.02
5.1.3.1.5.1	TELEFONÍA CELULAR	517.23	0.02
5.1.3.1.6	SERVICIOS DE TELECOMUNICACIONES Y SATÉLITES	0.00	0
5.1.3.1.6.1	SERVICIOS DE RADIOLOCALIZACIÓN	0.00	0
5.1.3.1.6.2	SERVICIOS DE TELECOMUNICACIONES	0.00	0
5.1.3.1.7	SERVICIOS DE ACCESO DE INTERNET, REDES Y PROCESAMIENTO DE INFORMACIÓN	4,310.34	0.16
5.1.3.1.7.1	SERVICIOS DE ACCESO DE INTERNET	0.00	0
5.1.3.1.7.2	SERVICIOS DE REDES Y PROCESAMIENTO DE INFORMACIÓN	4,310.34	0.16
5.1.3.1.8	SERVICIOS POSTALES Y TELEGRÁFICOS	0.00	0
5.1.3.1.8.1	SERVICIO POSTAL	0.00	0
5.1.3.1.8.2	SERVICIO TELEGRÁFICO	0.00	0
5.1.3.1.9	SERVICIOS INTEGRALES Y OTROS SERVICIOS	0.00	0
5.1.3.1.9.1	SERVICIOS INTEGRALES DE TELECOMUNICACIÓN	0.00	0
5.1.3.1.9.2	SERVICIOS INTEGRALES DE INFRAESTRUCTURA DE CÓMPUTO	0.00	0
5.1.3.1.9.3	OTROS SERVICIOS INTEGRALES	0.00	0
5.1.3.2	SERVICIOS DE ARRENDAMIENTO	262,768.97	9.81
5.1.3.2.1	ARRENDAMIENTO DE TERRENOS	0.00	0
5.1.3.2.1.1	ARRENDAMIENTO DE TERRENOS	0.00	0

**SISTEMA OPERADOR DE LOS SERVICIOS DE AGUA POTABLE Y ALCANTARILLADO DEL MUNICIPIO DE****NOTAS AL ESTADO DE ACTIVIDADES****Del 01 de Enero al 30 de Abril de 2021 y 2020****(Cifras en Pesos)**

5.1.3.2.2	ARRENDAMIENTO DE EDIFICIOS	0.00	0
5.1.3.2.2.1	ARRENDAMIENTO DE EDIFICIOS	0.00	0
5.1.3.2.3	ARRENDAMIENTO DE MOBILIARIO Y EQUIPO DE ADMINISTRACIÓN, EDUCACIONAL Y RECREATIVO	0.00	0
5.1.3.2.3.1	ARRENDAMIENTO DE MOBILIARIO	0.00	0
5.1.3.2.3.2	ARRENDAMIENTO DE EQUIPO Y BIENES INFORMÁTICOS	0.00	0
5.1.3.2.3.3	ARRENDAMIENTO DE EQUIPO DE TELECOMUNICACIONES	0.00	0
5.1.3.2.4	ARRENDAMIENTO DE EQUIPO E INSTRUMENTAL MÉDICO Y DE LABORATORIO	0.00	0
5.1.3.2.4.1	ARRENDAMIENTO DE EQUIPO E INSTRUMENTAL MÉDICO Y DE LABORATORIO	0.00	0
5.1.3.2.5	ARRENDAMIENTO DE EQUIPO DE TRANSPORTE	0.00	0
5.1.3.2.5.1	ARRENDAMIENTO TERRESTRES, AÉREOS, MARÍTIMOS, LACUSTRES Y FLUVIALES PARA SERV. PUB. Y LA OPER. DE PROG.	0.00	0
5.1.3.2.5.2	ARRENDAMIENTO DE VEHÍCULOS TERRESTRES, AÉREOS, MARÍTIMOS, LACUSTRES Y FLUVIALES PARA SERV. ADMIN.	0.00	0
5.1.3.2.5.3	ARRENDAMIENTO TERRESTRES, AÉREOS, MARÍTIMOS, LACUSTRES Y FLUVIALES DESASTRES NATURALES Y EVENTUALIDADES	0.00	0
5.1.3.2.5.4	ARRENDAMIENTO TERRESTRES, AÉREOS, MARÍTIMOS, LACUSTRES Y FLUVIALES PARA LAS Y LOS SERVIDORES PÚBLICOS	0.00	0
5.1.3.2.6	ARRENDAMIENTO DE MAQUINARIA, OTROS EQUIPOS Y HERRAMIENTAS	155,700.00	5.81
5.1.3.2.6.1	ARRENDAMIENTO DE MAQUINARIA, OTROS EQUIPOS Y HERRAMIENTAS	155,700.00	5.81
5.1.3.2.7	ARRENDAMIENTO DE ACTIVOS INTANGIBLES	107,068.97	4.00
5.1.3.2.7.1	ARRENDAMIENTO DE ACTIVOS INTANGIBLES	107,068.97	4.00
5.1.3.2.8	ARRENDAMIENTO FINANCIERO	0.00	0
5.1.3.2.8.1	ARRENDAMIENTO FINANCIERO	0.00	0
5.1.3.2.9	OTROS ARRENDAMIENTOS	0.00	0
5.1.3.2.9.1	OTROS ARRENDAMIENTOS	0.00	0
5.1.3.3	SERVICIOS PROFESIONALES, CIENTÍFICOS Y TÉCNICOS Y OTROS SERVICIOS	119,426.27	4.46
5.1.3.3.1	SERVICIOS LEGALES, DE CONTABILIDAD, AUDITORÍA Y RELACIONADOS	117,745.24	4.39
5.1.3.3.1.1	SERVICIOS RELACIONADOS CON PROCEDIMIENTOS JURISDICCIONALES	94,339.64	3.52
5.1.3.3.1.2	OTROS SERVICIOS PARA LA OPERACIÓN DE PROGRAMAS	23,405.60	0.87
5.1.3.3.2	SERVICIOS DE DISEÑO, ARQUITECTURA, INGENIERÍA Y ACTIVIDADES RELACIONADAS	0.00	0

**SISTEMA OPERADOR DE LOS SERVICIOS DE AGUA POTABLE Y ALCANTARILLADO DEL MUNICIPIO DE****NOTAS AL ESTADO DE ACTIVIDADES****Del 01 de Enero al 30 de Abril de 2021 y 2020****(Cifras en Pesos)**

5.1.3.3.2.1	SERVICIOS DE DISEÑO, ARQUITECTURA, INGENIERÍA Y ACTIVIDADES RELACIONADAS	0.00	0
5.1.3.3.3	SERVICIOS DE CONSULTORÍA ADMINISTRATIVA, PROCESOS, TÉCNICA Y EN TECNOLOGÍAS DE LA INFORMACIÓN	0.00	0
5.1.3.3.3.1	SERVICIOS DE INFORMATICA	0.00	0
5.1.3.3.3.1.1	SERVICIOS DE DESARROLLO DE APLICACIONES INFORMÁTICAS	0.00	0
5.1.3.3.3.1.2	SERVICIOS ESTADÍSTICOS Y GEOGRÁFICOS	0.00	0
5.1.3.3.3.1.3	SERVICIOS RELACIONADOS CON CERTIFICACIÓN DE PROCESOS	0.00	0
5.1.3.3.3.1.4	SERVICIOS DE MANTENIMIENTO DE APLICACIONES INFORMÁTICAS	0.00	0
5.1.3.3.4	SERVICIOS DE CAPACITACIÓN	0.00	0
5.1.3.3.4.1	CAPACITACIÓN INSTITUCIONAL	0.00	0
5.1.3.3.4.2	CAPACITACIÓN ESPECIALIZADA	0.00	0
5.1.3.3.5	SERVICIOS DE INVESTIGACIÓN CIENTÍFICA Y DESARROLLO	0.00	0
5.1.3.3.5.1	SERVICIOS DE INVESTIGACIÓN CIENTÍFICA Y DESARROLLO	0.00	0
5.1.3.3.6	SERVICIOS DE APOYO ADMINISTRATIVO, FOTOCOPIADO E IMPRESIÓN	1,681.03	0.06
5.1.3.3.6.1	SERVICIOS RELACIONADOS CON TRADUCCIONES	0.00	0
5.1.3.3.6.2	SERVICIOS DE APOYO ADMINISTRATIVO	1,681.03	0.06
5.1.3.3.6.3	SERVICIO DE IMPRESIÓN DE DOCUMENTOS Y PAPELERÍA OFICIAL	0.00	0
5.1.3.3.6.4	SERVICIOS DE IMPRESIÓN DE MATERIAL INFORMATIVO DERIVADO DE LA OPERACIÓN Y ADMINISTRACIÓN	0.00	0
5.1.3.3.6.5	INFORMACIÓN EN MEDIOS MASIVOS DERIVADA DE LA OPERACIÓN Y ADMON. DE LAS DEPENDENCIAS Y ENTIDADES	0.00	0
5.1.3.3.6.6	SERVICIOS DE DIGITALIZACIÓN	0.00	0
5.1.3.3.7	SERVICIOS DE PROTECCIÓN Y SEGURIDAD	0.00	0
5.1.3.3.7.1	SERVICIOS DE PROTECCIÓN Y SEGURIDAD	0.00	0
5.1.3.3.8	SERVICIOS DE VIGILANCIA	0.00	0
5.1.3.3.8.1	SERVICIOS DE VIGILANCIA	0.00	0
5.1.3.3.9	SERVICIOS PROFESIONALES, CIENTÍFICOS Y TÉCNICOS INTEGRALES	0.00	0
5.1.3.3.9.1	SERVICIOS PROFESIONALES, CIENTÍFICOS Y TÉCNICOS INTEGRALES	0.00	0
5.1.3.4	SERVICIOS FINANCIEROS, BANCARIOS Y COMERCIALES	2,794.32	0.10
5.1.3.4.1	SERVICIOS FINANCIEROS Y BANCARIOS	2,794.32	0.10
5.1.3.4.1.1	SERVICIOS FINANCIEROS Y BANCARIOS	2,794.32	0.10
5.1.3.4.2	SERVICIOS DE COBRANZA, INVESTIGACIÓN	0.00	0



**SISTEMA OPERADOR DE LOS SERVICIOS DE AGUA POTABLE Y ALCANTARILLADO DEL MUNICIPIO DE****NOTAS AL ESTADO DE ACTIVIDADES****Del 01 de Enero al 30 de Abril de 2021 y 2020****(Cifras en Pesos)**

	CREDITICIA Y SIMILAR		
5.1.3.4.2.1	SERVICIOS DE COBRANZA, INVESTIGACIÓN CREDITICIA Y SIMILAR	0.00	0
5.1.3.4.3	SERVICIOS DE RECAUDACIÓN, TRASLADO Y CUSTODIA DE VALORES	0.00	0
5.1.3.4.3.1	SERVICIOS DE RECAUDACIÓN, TRASLADO Y CUSTODIA DE VALORES	0.00	0
5.1.3.4.4	SEGUROS DE RESPONSABILIDAD PATRIMONIAL Y FIANZAS	0.00	0
5.1.3.4.4.1	SEGUROS DE RESPONSABILIDAD PATRIMONIAL Y FIANZAS	0.00	0
5.1.3.4.5	SEGUROS DE BIENES PATRIMONIALES	0.00	0
5.1.3.4.5.1	SEGUROS DE BIENES PATRIMONIALES	0.00	0
5.1.3.4.5.2	SEGUROS CONTRA DESASTRES NATURALES	0.00	0
5.1.3.4.6	ALMACENAJE, ENVASE Y EMBALAJE	0.00	0
5.1.3.4.6.1	ALMACENAJE, ENVASE Y EMBALAJE	0.00	0
5.1.3.4.7	FLETES Y MANIOBRAS	0.00	0
5.1.3.4.7.1	FLETES Y MANIOBRAS	0.00	0
5.1.3.4.8	COMISIONES POR VENTAS	0.00	0
5.1.3.4.8.1	COMISIONES POR VENTAS	0.00	0
5.1.3.4.9	SERVICIOS FINANCIEROS, BANCARIOS Y COMERCIALES INTEGRALES	0.00	0
5.1.3.4.9.1	SERVICIOS FINANCIEROS, BANCARIOS Y COMERCIALES INTEGRALES	0.00	0
5.1.3.5	SERVICIOS DE INSTALACIÓN, REPARACIÓN, MANTENIMIENTO Y CONSERVACIÓN	150,579.11	5.62
5.1.3.5.1	CONSERVACIÓN Y MANTENIMIENTO MENOR DE INMUEBLES	35,344.83	1.32
5.1.3.5.1.1	MANTENIMIENTO Y CONSERVACIÓN MENOR DE INMUEBLES PARA LA PRESTACIÓN DE SERVICIOS ADMINISTRATIVOS	0.00	0
5.1.3.5.1.2	MANTENIMIENTO Y CONSERVACIÓN MENOR DE INMUEBLES PARA LA PRESTACIÓN DE SERVICIOS PÚBLICOS	35,344.83	1.32
5.1.3.5.2	INSTALACIÓN, REPARACIÓN Y MANTENIMIENTO DE MOBILIARI O Y EQUIPO DE ADMÓN., EDUCACIONAL Y RECR	12,000.00	0.45
5.1.3.5.2.1	INSTALACIÓN, REPARACIÓN Y MANTENIMIENTO DE MOBILIARI O Y EQUIPO DE ADMÓN., EDUCACIONAL Y RECR	12,000.00	0.45
5.1.3.5.3	INSTALACIÓN, REPARACIÓN Y MANTENIMIENTO DE EQUIPO DE CÓMPUTO Y TECNOLOGÍAS DE LA INFORMACIÓN	0.00	0
5.1.3.5.3.1	INSTALACIÓN, REPARACIÓN Y MANTENIMIENTO DE EQUIPO DE CÓMPUTO Y TECNOLOGÍAS DE LA INFORMACIÓN	0.00	0

**SISTEMA OPERADOR DE LOS SERVICIOS DE AGUA POTABLE Y ALCANTARILLADO DEL MUNICIPIO DE****NOTAS AL ESTADO DE ACTIVIDADES****Del 01 de Enero al 30 de Abril de 2021 y 2020****(Cifras en Pesos)**

5.1.3.5.4	INSTALACIÓN, REPARACIÓN Y MANTENIMIENTO DE EQUIPO E INSTRUMENTAL MÉDICO Y DE LABORATORIO	0.00	0
5.1.3.5.4.1	INSTALACIÓN, REPARACIÓN Y MANTENIMIENTO DE EQUIPO E INSTRUMENTAL MÉDICO Y DE LABORATORIO	0.00	0
5.1.3.5.5	REPARACIÓN Y MANTENIMIENTO DE EQUIPO DE TRANSPORTE	9,536.00	0.36
5.1.3.5.5.1	REPARACIÓN Y MANTENIMIENTO DE EQUIPO DE TRANSPORTE	9,536.00	0.36
5.1.3.5.6	REPARACIÓN Y MANTENIMIENTO DE EQUIPO DE DEFENSA Y SEGURIDAD	0.00	0
5.1.3.5.6.1	REPARACIÓN Y MANTENIMIENTO DE EQUIPO DE DEFENSA Y SEGURIDAD	0.00	0
5.1.3.5.7	INSTALACIÓN, REPARACIÓN Y MANTENIMIENTO DE MAQUINARIA, OTROS EQUIPOS Y HERRAMIENTA	90,898.28	3.39
5.1.3.5.7.1	INSTALACIÓN, REPARACIÓN Y MANTENIMIENTO DE MAQUINARIA Y OTROS EQUIPOS	90,898.28	3.39
5.1.3.5.7.2	INSTALACIÓN, REPARACIÓN Y MANTENIMIENTO DE MAQUINARIA Y EQUIPO DE TRABAJO ESPECÍFICO	0.00	0
5.1.3.5.7.3	INSTALACIÓN, REPARACIÓN Y MANTENIMIENTO DE PLANTAS E INSTALACIONES PRODUCTIVAS	0.00	0
5.1.3.5.8	SERVICIOS DE LIMPIEZA Y MANEJO DE DESECHOS	0.00	0
5.1.3.5.8.1	SERVICIOS DE LIMPIEZA Y MANEJO DE DESECHOS	0.00	0
5.1.3.5.9	SERVICIOS DE JARDINERÍA Y FUMIGACIÓN	2,800.00	0.10
5.1.3.5.9.1	SERVICIOS DE JARDINERÍA Y FUMIGACIÓN	2,800.00	0.10
5.1.3.6	SERVICIOS DE COMUNICACIÓN SOCIAL Y PUBLICIDAD	0.00	0
5.1.3.6.1	DIFUSIÓN POR RADIO, TELEVISIÓN Y OTROS MEDIOS DE MENSAJES OBRE PROGRAM. Y ACTIVID. GUBERNAMENTALES	0.00	0
5.1.3.6.1.1	DIFUSIÓN POR RADIO, TELEVISIÓN Y OTROS MEDIOS DE MENSAJES OBRE PROGRAM. Y ACTIVID. GUBERNAMENTALES	0.00	0
5.1.3.6.2	DIFUSIÓN POR RADIO, TELEVISIÓN Y OTROS MEDIOS DE MENSAJES COMER. PARA PROMO. LA VNTA DE BIE. O SERV	0.00	0
5.1.3.6.2.1	DIFUSIÓN POR RADIO, TELEVISIÓN Y OTROS MEDIOS DE MENSAJES COMER. PARA PROMO. LA VNTA DE BIE. O SERV	0.00	0
5.1.3.6.3	SERVICIOS DE CREATIVIDAD, PREPRODUCCIÓN Y PRODUCCIÓN DE PUBLICIDA	0.00	0

**SISTEMA OPERADOR DE LOS SERVICIOS DE AGUA POTABLE Y ALCANTARILLADO DEL MUNICIPIO DE****NOTAS AL ESTADO DE ACTIVIDADES****Del 01 de Enero al 30 de Abril de 2021 y 2020****(Cifras en Pesos)**

5.1.3.6.3.1	D, EXCEPTO INTERNET SERVICIOS DE CREATIVIDAD, PREPRODUCCIÓN Y PRODUCCIÓN DE PUBLICIDA D, EXCEPTO INTERNET	0.00	0
5.1.3.6.4	SERVICIOS DE REVELADO DE FOTOGRAFÍAS	0.00	0
5.1.3.6.4.1	SERVICIOS DE REVELADO DE FOTOGRAFÍAS	0.00	0
5.1.3.6.5	SERVICIOS DE LA INDUSTRIA FÍLMICA, DEL SONIDO Y DEL VIDEO	0.00	0
5.1.3.6.5.1	SERVICIOS DE LA INDUSTRIA FÍLMICA, DEL SONIDO Y DEL VIDEO	0.00	0
5.1.3.6.6	SERVICIO DE CREACIÓN Y DIFUSIÓN DE CONTENIDO EXCLUSIVAMENTE A TRAVÉS DE INTERNET	0.00	0
5.1.3.6.6.1	SERVICIO DE CREACIÓN Y DIFUSIÓN DE CONTENIDO EXCLUSIVAMENTE A TRAVÉS DE INTERNET	0.00	0
5.1.3.6.9	OTROS SERVICIOS DE INFORMACIÓN	0.00	0
5.1.3.6.9.1	OTROS SERVICIOS DE INFORMACIÓN	0.00	0
5.1.3.7	SERVICIOS DE TRASLADO Y VIÁTICOS	1,718.96	0.06
5.1.3.7.1	PASAJES AÉREOS	0.00	0
5.1.3.7.1.1	PASAJES AÉREOS NACIONALES	0.00	0
5.1.3.7.1.2	PASAJES AÉREOS INTERNACIONALES	0.00	0
5.1.3.7.2	PASAJES TERRESTRES	1,391.38	0.05
5.1.3.7.2.1	PASAJES TERRESTRES NACIONALES	1,391.38	0.05
5.1.3.7.2.2	PASAJES TERRESTRES INTERNACIONALES	0.00	0
5.1.3.7.3	PASAJES MARÍTIMOS, LACUSTRES Y FLUVIALES	0.00	0
5.1.3.7.3.1	PASAJES MARÍTIMOS, LACUSTRES Y FLUVIALES	0.00	0
5.1.3.7.4	AUTOTRANSPORTE	0.00	0
5.1.3.7.4.1	AUTOTRANSPORTE	0.00	0
5.1.3.7.5	VIÁTICOS EN EL PAÍS	327.58	0.01
5.1.3.7.5.1	VIÁTICOS EN EL PAÍS	327.58	0.01
5.1.3.7.6	VIÁTICOS EN EL EXTRANJERO	0.00	0
5.1.3.7.6.1	VIÁTICOS EN EL EXTRANJERO	0.00	0
5.1.3.7.7	GASTOS DE INSTALACIÓN Y TRASLADO DE MENAJE	0.00	0
5.1.3.7.7.1	GASTOS DE INSTALACIÓN Y TRASLADO DE MENAJE	0.00	0
5.1.3.7.8	SERVICIOS INTEGRALES DE TRASLADO Y VIÁTICOS	0.00	0
5.1.3.7.8.1	SERVICIOS INTEGRALES DE TRASLADO Y VIÁTICOS NACIONALES EN EL DESEMPEÑO DE COMISIONES Y FUNCIONES	0.00	0
5.1.3.7.8.2	SERVICIOS INTEGRALES DE TRASLADO Y VIÁTICOS EN EL EXTRANJERO EN EL DESEMPEÑO DE COMISIONES Y FUNCION	0.00	0
5.1.3.7.9	OTROS SERVICIOS DE TRASLADO Y HOSPEDAJE	0.00	0

**SISTEMA OPERADOR DE LOS SERVICIOS DE AGUA POTABLE Y ALCANTARILLADO DEL MUNICIPIO DE****NOTAS AL ESTADO DE ACTIVIDADES****Del 01 de Enero al 30 de Abril de 2021 y 2020****(Cifras en Pesos)**

5.1.3.7.9.1	OTROS SERVICIOS DE TRASLADO Y HOSPEDAJE	0.00	0
5.1.3.7.9.2	GASTOS PARA OPERATIVOS Y TRABAJOS DE CAMPO EN ÁREAS RURALES	0.00	0
5.1.3.8	SERVICIOS OFICIALES	12,935.34	0.48
5.1.3.8.1	GASTOS DE CEREMONIAL	0.00	0
5.1.3.8.1.1	GASTOS DE CEREMONIAL	0.00	0
5.1.3.8.2	GASTOS DE ORDEN SOCIAL Y CULTURAL	12,935.34	0.48
5.1.3.8.2.1	GASTOS DE ORDEN SOCIAL	12,935.34	0.48
5.1.3.8.2.2	GASTOS DE ORDEN CULTURAL	0.00	0
5.1.3.8.3	CONGRESOS Y CONVENCIONES	0.00	0
5.1.3.8.3.1	CONGRESOS Y CONVENCIONES	0.00	0
5.1.3.8.4	EXPOSICIONES	0.00	0
5.1.3.8.4.1	EXPOSICIONES	0.00	0
5.1.3.8.5	GASTOS DE REPRESENTACIÓN	0.00	0
5.1.3.8.5.1	GASTOS DE REPRESENTACIÓN	0.00	0
5.1.3.9	OTROS SERVICIOS GENERALES	275,606.00	10.29
5.1.3.9.1	SERVICIOS FUNERARIOS Y DE CEMENTERIOS	0.00	0
5.1.3.9.1.1	SERVICIOS FUNERARIOS Y DE CEMENTERIOS	0.00	0
5.1.3.9.2	IMPUESTOS Y DERECHOS	242,250.00	9.04
5.1.3.9.2.1	OTROS IMPUESTOS Y DERECHOS	242,250.00	9.04
5.1.3.9.2.2	IMPUESTOS Y DERECHOS DE EXPORTACIÓN	0.00	0
5.1.3.9.3	IMPUESTOS Y DERECHOS DE IMPORTACIÓN	0.00	0
5.1.3.9.3.1	IMPUESTOS Y DERECHOS DE IMPORTACIÓN	0.00	0
5.1.3.9.4	SENTENCIAS Y RESOLUCIONES POR JUDICIALES AUTORIDAD COMPETENTE	0.00	0
5.1.3.9.4.1	LAUDOS LABORALES	0.00	0
5.1.3.9.4.2	INDEMNIZACIONES POR EXPROPIACIONES	0.00	0
5.1.3.9.4.3	OTRAS EROGACIONES POR RESOLUCIONES DE AUTORIDAD COMPETENTE	0.00	0
5.1.3.9.5	PENAS, MULTAS, ACCESORIOS Y ACTUALIZACIONES	0.00	0
5.1.3.9.5.1	PENAS, MULTAS, ACCESORIOS Y ACTUALIZACIONES	0.00	0
5.1.3.9.6	OTROS GASTOS POR RESPONSABILIDADES	0.00	0
5.1.3.9.6.1	PÉRDIDAS DEL ERARIO ESTATAL	0.00	0
5.1.3.9.6.2	OTROS GASTOS POR RESPONSABILIDADES	0.00	0
5.1.3.9.8	IMPUESTO SOBRE NÓMINAS Y OTROS QUE SE DERIVEN DE UNA RELACIÓN LABORAL	33,356.00	1.24
5.1.3.9.8.1	IMPUESTO SOBRE NÓMINAS Y OTROS QUE SE DERIVEN DE UNA RELACIÓN LABORAL	33,356.00	1.24
5.1.3.9.9	OTROS SERVICIOS GENERALES	0.00	0
5.1.3.9.9.1	GASTOS POR ACTIVIDADES DE COORDINACIÓN CON EL GOBERNADOR ELECTO	0.00	0
5.1.3.9.9.2	SUBCONTRATACIÓN DE SERVICIOS CON TERCEROS	0.00	0
5.1.3.9.9.3	OTROS SERVICIOS GENERALES	0.00	0

**SISTEMA OPERADOR DE LOS SERVICIOS DE AGUA POTABLE Y ALCANTARILLADO DEL MUNICIPIO DE****NOTAS AL ESTADO DE ACTIVIDADES****Del 01 de Enero al 30 de Abril de 2021 y 2020****(Cifras en Pesos)**

5.2	TRANSFERENCIAS, ASIGNACIONES, SUBSIDIOS Y OTRAS AYUDAS	0.00	0
5.2.1	TRANSFERENCIAS INTERNAS Y ASIGNACIONES AL SECTOR PÚBLICO	0.00	0
5.2.1.1	ASIGNACIONES AL SECTOR PÚBLICO	0.00	0
5.2.1.1.1	ASIGNACIONES PRESUPUESTARIAS AL PODER EJECUTIVO	0.00	0
5.2.1.1.1.1	ASIGNACIONES PRESUPUESTARIAS AL PODER EJECUTIVO	0.00	0
5.2.1.1.2	ASIGNACIONES PRESUPUESTARIAS AL PODER LEGISLATIVO	0.00	0
5.2.1.1.2.1	ASIGNACIONES PRESUPUESTARIAS AL PODER LEGISLATIVO PARA SERVICIOS PERSONALES	0.00	0
5.2.1.1.2.2	ASIGNACIONES PRESUPUESTARIAS AL PODER LEGISLATIVO PARA MATERIALES Y SUMINISTROS	0.00	0
5.2.1.1.2.3	ASIGNACIONES PRESUPUESTARIAS AL PODER LEGISLATIVO PARA SERVICIOS GENERALES	0.00	0
5.2.1.1.2.4	ASIGNACIONES PRES. AL PODER LEGISLATIVO PARA TRANSFERENCIAS, ASIGNACIONES, SUBSIDIOS Y OTRAS AYUDAS	0.00	0
5.2.1.1.2.5	ASIGNACIONES PRESUPUESTARIAS AL PODER LEGISLATIVO PARA BIENES MUEBLES, INMUEBLES E INTANGIBLES	0.00	0
5.2.1.1.2.6	ASIGNACIONES PRESUPUESTARIAS AL PODER LEGISLATIVO PARA INVERSIÓN PÚBLICA	0.00	0
5.2.1.1.2.7	ASIGNACIONES PRESUPUESTARIAS AL PODER LEGISLATIVO PARA INVERSIONES FINANCIERAS Y OTRAS PROVISIONES	0.00	0
5.2.1.1.3	ASIGNACIONES PRESUPUESTARIAS AL PODER JUDICIAL	0.00	0
5.2.1.1.3.1	ASIGNACIONES PRESUPUESTARIAS AL PODER JUDICIAL PARA SERVICIOS PERSONALES	0.00	0
5.2.1.1.3.2	ASIGNACIONES PRESUPUESTARIAS AL PODER JUDICIAL PARA MATERIALES Y SUMINISTROS	0.00	0
5.2.1.1.3.3	ASIGNACIONES PRESUPUESTARIAS AL PODER JUDICIAL PARA SERVICIOS GENERALES	0.00	0
5.2.1.1.3.4	ASIGNACIONES PRES. AL PODER JUDICIAL PARA TRANSFERENCIAS, ASIGNACIONES, SUBSIDIOS Y OTRAS AYUDAS	0.00	0
5.2.1.1.3.5	ASIGNACIONES PRESUPUESTARIAS AL PODER JUDICIAL PARA BIENES MUEBLES, INMUEBLES E INTANGIBLES	0.00	0
5.2.1.1.3.6	ASIGNACIONES PRESUPUESTARIAS AL PODER JUDICIAL PARA INVERSIÓN PÚBLICA	0.00	0
5.2.1.1.3.7	ASIGNACIONES PRES. AL PODER JUDICIAL	0.00	0

**SISTEMA OPERADOR DE LOS SERVICIOS DE AGUA POTABLE Y ALCANTARILLADO DEL MUNICIPIO DE****NOTAS AL ESTADO DE ACTIVIDADES****Del 01 de Enero al 30 de Abril de 2021 y 2020****(Cifras en Pesos)**

	PARA INVERSIONES FINANCIERAS Y OTRAS PROVISIONES		
5.2.1.1.4	ASIGNACIONES PRESUPUESTARIAS A ÓRGANOS AUTÓNOMOS	0.00	0
5.2.1.1.4.1	ASIGNACIONES PRESUPUESTARIAS A ORGANISMOS CONSTITUCIONALMENTE AUTÓNOMOS PARA SERVICIOS PERSONALES	0.00	0
5.2.1.1.4.2	ASIGNACIONES PRES. A ORGANISMOS CONSTITUCIONALMENTE AUTÓNOMOS PARA MATERIALES Y SUMINISTROS	0.00	0
5.2.1.1.4.3	ASIGNACIONES PRESUPUESTARIAS A ORGANISMOS CONSTITUCIONALMENTE AUTÓNOMOS PARA SERVICIOS GENERALES	0.00	0
5.2.1.1.4.4	ASIG. PRES. A ORG CONST. AUTÓNOMOS PARA TRANSFERENCIAS, ASIGNACIONES, SUBSIDIOS Y OTRAS AYUDAS	0.00	0
5.2.1.1.4.5	ASIG. PRES. A ORG. CONSTITUCIONALMENTE AUTÓNOMOS PARA BIENES MUEBLES, INMUEBLES E INTANGIBLES	0.00	0
5.2.1.1.4.6	ASIGNACIONES PRESUPUESTARIAS A ORGANISMOS CONSTITUCIONALMENTE AUTÓNOMOS PARA INVERSIÓN PÚBLICA	0.00	0
5.2.1.1.4.7	ASIG. PRES. A ORG. CONST. AUTÓNOMOS PARA INVERSIONES FINANCIERAS Y OTRAS PROVISIONES	0.00	0
5.2.1.2	TRANSFERENCIAS INTERNAS AL SECTOR PÚBLICO	0.00	0
5.2.1.2.5	TRANSFERENCIAS OTORGADAS A ENTIDADES PARAESTATALES NO EMPRESARIALES Y NO FINANCIERAS	0.00	0
5.2.1.2.5.1	TRANS. INTERNAS A ENTIDADES PARAESTATALES NO EMPR. Y NO FINANCIERAS PARA SERVICIOS PERSONALES	0.00	0
5.2.1.2.5.2	TRANS. INTERNAS A ENTIDADES PARAESTATALES NO EMPR. Y NO FINANCIERAS PARA MATERIALES Y SUMINISTROS	0.00	0
5.2.1.2.5.3	TRANS. INTERNAS A ENTIDADES PARAESTATALES NO EMPR. Y NO FINANCIERAS PARA SERVICIOS GENERALES	0.00	0
5.2.1.2.5.4	TRANS. INT. A ENTIDADES PARAESTATALES NO EMPR. Y NO FINA. PARA TRANS., ASIG., SUB. Y OTRAS AYUDAS	0.00	0
5.2.1.2.5.5	TRANS. INTERNAS A ENTIDADES PARAESTATALES NO EMPR. Y NO FINAN. PARA MUEB., INMUEB. E INTANGIBLES	0.00	0
5.2.1.2.5.6	TRANS. INTERNAS A ENTIDADES	0.00	0

**SISTEMA OPERADOR DE LOS SERVICIOS DE AGUA POTABLE Y ALCANTARILLADO DEL MUNICIPIO DE****NOTAS AL ESTADO DE ACTIVIDADES****Del 01 de Enero al 30 de Abril de 2021 y 2020****(Cifras en Pesos)**

	PARAESTATALES NO EMPR. Y NO FINANCIERAS PARA INVERSIÓN PÚBLICA		
5.2.1.2.5.7	TRANS. INTERNAS A ENTIDADES	0.00	0
	PARAESTATALES NO EMPR. Y NO FINA, PARA INV. FINA. Y OTRAS PROVISIONES		
5.2.1.2.6	TRANSFERENCIAS INTERNAS OTORGADAS A ENTIDADES PARAESTATALES EMPRESARIALES Y NO FINANCIERAS	0.00	0
5.2.1.2.6.1	TRANSFERENCIAS INTERNAS OTORGADAS A ENTIDADES PARAESTATALES EMPRESARIALES Y NO FINANCIERAS	0.00	0
5.2.1.2.7	TRANSFERENCIAS INTERNAS OTORGADAS A FIDEICOMISOS PÚBLICOS EMPRESARIALES Y NO FINANCIERAS	0.00	0
5.2.1.2.7.1	TRANSFERENCIAS INTERNAS OTORGADAS A FIDEICOMISOS PÚBLICOS EMPRESARIALES Y NO FINANCIERAS	0.00	0
5.2.1.2.8	TRANSFERENCIAS INTERNAS OTORGADAS A INSTITUCIONES PARAESTATALES PÚBLICAS FINANCIERAS	0.00	0
5.2.1.2.8.1	TRANSFERENCIAS INTERNAS OTORGADAS A INSTITUCIONES PARAESTATALES PÚBLICAS FINANCIERAS	0.00	0
5.2.1.2.9	TRANSFERENCIAS INTERNAS OTORGADAS A FIDEICOMISOS PÚBLICOS FINANCIEROS	0.00	0
5.2.1.2.9.1	TRANSFERENCIAS INTERNAS OTORGADAS A FIDEICOMISOS PÚBLICOS FINANCIEROS	0.00	0
5.2.2	TRANSFERENCIAS AL RESTO DEL SECTOR PÚBLICO	0.00	0
5.2.2.1	TRANSFERENCIAS A ENTIDADES PARAESTATALES	0.00	0
5.2.2.1.1	TRANSFERENCIAS OTORGADAS A ENTIDADES PARAESTATALES NO EMPRESARIALES Y NO FINANCIERAS	0.00	0
5.2.2.1.1.1	TRANS. OTORGADAS A ENTIDADES PARAESTATALES NO EMPR. Y NO FINANCIERAS PARA SERVICIOS PERSONALES	0.00	0
5.2.2.1.1.2	TRANS. OTORGADAS A ENTIDADES PARAESTATALES NO EMPR. Y NO FINANCIERAS PARA MATERIALES Y SUMINISTROS	0.00	0
5.2.2.1.1.3	TRANS. OTORGADAS A ENTIDADES PARAESTATALES EMPRESARIALES Y NO FINANCIERAS PARA SERVICIOS GENERALES	0.00	0
5.2.2.1.1.4	TRANS. OTORGADAS A ENTIDADES PARAESTATALES NO EMPR. Y NO FINE. PARA TRANS, ASIG, SUB Y OTRAS AYUDAS	0.00	0
5.2.2.1.1.5	TRANS. OTORGADAS A ENTIDADES	0.00	0

**SISTEMA OPERADOR DE LOS SERVICIOS DE AGUA POTABLE Y ALCANTARILLADO DEL MUNICIPIO DE****NOTAS AL ESTADO DE ACTIVIDADES****Del 01 de Enero al 30 de Abril de 2021 y 2020****(Cifras en Pesos)**

	PARAESTATALES NO EMPR. Y NO FINANCIERAS PARA MUEB., INMU. E INTANGIBLES		
5.2.2.1.1.6	TRANS. OTORGADAS A ENTIDADES	0.00	0
	PARAESTATALES NO EMPRESARIALES Y NO FINANCIERAS PARA INVERSIÓN PÚBLICA		
5.2.2.1.1.7	TRANS. OTORGADAS A ENTIDADES	0.00	0
	PARAESTATALES NO EMPR. Y NO FINA. PARA INV. FINA. Y OTRAS PROVISIONES		
5.2.2.1.2	TRANSFERENCIAS OTORGADAS PARA ENTIDADES PARAESTATALES EMPRESARIALES Y NO FINANCIERAS	0.00	0
5.2.2.1.2.1	TRANS. OTORGADAS PARA ENTIDADES PARAESTATALES EMPRESARIALES Y NO FINANCIERAS PARA SERVICIOS PERSONAL	0.00	0
5.2.2.1.2.2	TRANS. OTORGADAS PARA ENTIDADES PARAESTATALES EMPR. Y NO FINANCIERAS PARA MATERIALES Y SUMINISTROS	0.00	0
5.2.2.1.2.3	TRANS. OTORGADAS PARA ENTIDADES PARAESTATALES EMPRESARIALES Y NO FINANCIERAS PARA SERVICIOS GRAL.	0.00	0
5.2.2.1.2.4	TRANS. OTORGADAS PARA ENTIDADES PARAESTATALES EMPR. Y NO FINA. PARA TRANS, ASIG, SUB Y OTRAS AYUDAS	0.00	0
5.2.2.1.2.5	TRANS. OTORGADAS PARA ENTIDADES PARAESTATALES EMPR. Y NO FINA. PARA MUEBLES, INMUEBLES E INTANGIBLES	0.00	0
5.2.2.1.2.6	TRANS. OTORGADAS PARA ENTIDADES PARAESTATALES EMPRESARIALES Y NO FINANCIERAS PARA INVERSIÓN PÚBLICA	0.00	0
5.2.2.1.2.7	TRANS. OTORGADAS PARA ENTIDADES PARAESTATALES EMPR. Y NO FINA. PARA INV. FINA. Y OTRAS PROV.	0.00	0
5.2.2.1.3	TRANSFERENCIAS OTORGADAS PARA INSTITUCIONES PARAESTATALES PÚBLICAS FINANCIERAS	0.00	0
5.2.2.1.3.1	TRANSFERENCIAS OTORGADAS PARA INSTITUCIONES PARAESTATALES PÚBLICAS FINANCIERAS	0.00	0
5.2.2.2	TRANSFERENCIAS A ENTIDADES FEDERATIVAS Y MUNICIPIOS	0.00	0
5.2.2.2.1	PROGRAMA PARA EL FORTALECIMIENTO PARA LA SEGURIDAD (FORTASEG)	0.00	0
5.2.2.2.2	TRANSFERENCIAS PARA LA INFRAESTRUCTURA	0.00	0
5.2.2.2.3	OTRAS TRANSFERENCIAS	0.00	0
5.2.2.2.4	TRANSFERENCIAS A FIDEICOMISOS DE ENTIDADES FEDERATIVAS Y MUNICIPIOS	0.00	0



**SISTEMA OPERADOR DE LOS SERVICIOS DE AGUA POTABLE Y ALCANTARILLADO DEL MUNICIPIO DE****NOTAS AL ESTADO DE ACTIVIDADES****Del 01 de Enero al 30 de Abril de 2021 y 2020****(Cifras en Pesos)**

5.2.3	SUBSIDIOS Y SUBVENCIONES	0.00	0
5.2.3.1	SUBSIDIOS	0.00	0
5.2.3.1.1	SUBSIDIOS A LA PRODUCCIÓN	0.00	0
5.2.3.1.1.1	SUBSIDIOS A PROYECTOS PRODUCTIVOS PARA EL SECTOR PRIMARIO	0.00	0
5.2.3.1.1.2	OTROS SUBSIDIOS A LA PRODUCCIÓN	0.00	0
5.2.3.1.2	SUBSIDIOS A LA DISTRIBUCIÓN	0.00	0
5.2.3.1.2.1	FOMENTO A PROYECTOS DE COMERCIALIZACIÓN Y DISTRIBUCIÓN	0.00	0
5.2.3.1.3	SUBSIDIOS A LA INVERSIÓN	0.00	0
5.2.3.1.3.1	SUBSIDIO A LA INVERSIÓN ECONÓMICA EN EL ESTADO	0.00	0
5.2.3.1.3.2	SUBSIDIO A LA ACTIVIDAD TURÍSTICA EN EL ESTADO	0.00	0
5.2.3.1.3.3	OTROS SUBSIDIOS A LA INVERSIÓN	0.00	0
5.2.3.1.4	SUBSIDIOS A LA PRESTACIÓN DE SERVICIOS PÚBLICOS	0.00	0
5.2.3.1.4.1	SUBSIDIOS A LA PRESTACIÓN DE SERVICIOS PÚBLICOS	0.00	0
5.2.3.1.5	SUBSIDIOS PARA CUBRIR DIFERENCIALES DE TASA DE INTERÉS	0.00	0
5.2.3.1.5.1	SUBSIDIOS PARA CUBRIR DIFERENCIALES DE TASA DE INTERÉS	0.00	0
5.2.3.1.6	SUBSIDIOS A LA VIVIENDA	0.00	0
5.2.3.1.6.1	SUBSIDIOS A LA VIVIENDA	0.00	0
5.2.3.1.8	SUBSIDIOS A ENTIDADES FEDERATIVAS Y MUNICIPIOS	0.00	0
5.2.3.1.8.1	SUBSIDIOS A MUNICIPIOS	0.00	0
5.2.3.1.8.2	SUBSIDIOS A MUNICIPIOS PARA INVERSIÓN PÚBLICA CON PARI PASSU	0.00	0
5.2.3.1.8.3	SUBSIDIOS A MUNICIPIOS PARA SERVICIOS PÚBLICOS CON PARI PASSU	0.00	0
5.2.3.1.8.4	SUBSIDIOS A MUNICIPIOS PARA INVERSIÓN PÚBLICA	0.00	0
5.2.3.1.9	OTROS SUBSIDIOS	0.00	0
5.2.3.1.9.1	OTROS SUBSIDIOS	0.00	0
5.2.3.2	SUBVENCIONES	0.00	0
5.2.3.2.7	SUBVENCIONES AL CONSUMO	0.00	0
5.2.3.2.7.1	SUBVENCIONES AL CONSUMO	0.00	0
5.2.4	AYUDAS SOCIALES	0.00	0
5.2.4.1	AYUDAS SOCIALES A PERSONAS	0.00	0
5.2.4.1.1	AYUDA A PRELIBERADOS Y MENORES INFRACTORES	0.00	0
5.2.4.1.2	AYUDA PARA GASTOS POR SERVICIOS DE TRASLADO DE PERSONAS	0.00	0
5.2.4.1.3	AYUDAS EN MATERIA DE SALUD	0.00	0

**SISTEMA OPERADOR DE LOS SERVICIOS DE AGUA POTABLE Y ALCANTARILLADO DEL MUNICIPIO DE****NOTAS AL ESTADO DE ACTIVIDADES****Del 01 de Enero al 30 de Abril de 2021 y 2020****(Cifras en Pesos)**

5.2.4.1.4	AYUDAS EN MATERIA DE MIGRACIÓN	0.00	0
5.2.4.1.5	AYUDAS EN MATERIA DE BIENESTAR	0.00	0
5.2.4.1.6	AYUDAS EN MATERIA DE ALIMENTACIÓN	0.00	0
5.2.4.1.7	AYUDAS EN MATERIA DE FORMACIÓN EDUCATIVA Y CULTURAL	0.00	0
5.2.4.1.8	AYUDA EN MATERIA DE DESARROLLO TERRITORIAL Y URBANO	0.00	0
5.2.4.1.9	OTRAS AYUDAS	0.00	0
5.2.4.2	BECAS	0.00	0
5.2.4.2.1	AYUDAS PARA CAPACITACIÓN Y BECAS	0.00	0
5.2.4.2.2	AYUDAS A PROYECTOS CULTURALES Y ARTÍSTICOS	0.00	0
5.2.4.3	AYUDAS SOCIALES A INSTITUCIONES	0.00	0
5.2.4.3.3	AYUDAS SOCIALES A INSTITUCIONES DE ENSEÑANZA	0.00	0
5.2.4.3.3.1	AYUDAS SOCIALES A INSTITUCIONES DE ENSEÑANZA	0.00	0
5.2.4.3.4	AYUDAS SOCIALES A ACTIVIDADES CIENTÍFICAS O ACADÉMICAS	0.00	0
5.2.4.3.4.1	APOYOS A ACTIVIDADES ACADÉMICAS O CIENTÍFICAS, AL DESARROLLO TECNOLÓGICO Y LA INNOVACIÓN	0.00	0
5.2.4.3.4.2	APOYOS PARA LA INVESTIGACIÓN Y CONSERVACIÓN DEL PATRIMONIO CULTURAL	0.00	0
5.2.4.3.5	AYUDAS SOCIALES A INSTITUCIONES SIN FINES DE LUCRO	0.00	0
5.2.4.3.5.1	AYUDAS SOCIALES A INSTITUCIONES CULTURALES SIN FINES DE LUCRO	0.00	0
5.2.4.3.5.2	AYUDAS SOCIALES A INSTITUCIONES DEPORTIVAS SIN FINES DE LUCRO	0.00	0
5.2.4.3.5.3	AYUDAS SOCIALES A INSTITUCIONES EDUCATIVAS SIN FINES DE LUCRO	0.00	0
5.2.4.3.5.4	AYUDAS SOCIALES A INSTITUCIONES DE SALUD SIN FINES DE LUCRO	0.00	0
5.2.4.3.5.5	AYUDAS SOCIALES A OTRAS INSTITUCIONES SIN FINES DE LUCRO NO COMPRENDIDAS EN LAS ANTERIORES	0.00	0
5.2.4.3.6	AYUDAS SOCIALES A COOPERATIVAS	0.00	0
5.2.4.3.6.1	AYUDAS SOCIALES A COOPERATIVAS	0.00	0
5.2.4.3.7	AYUDAS SOCIALES A ENTIDADES DE INTERÉS PÚBLICO	0.00	0
5.2.4.3.7.1	AYUDAS SOCIALES A ENTIDADES DE INTERÉS PÚBLICO	0.00	0
5.2.4.4	AYUDAS SOCIALES POR DESASTRES NATURALES Y OTROS SINIESTROS	0.00	0
5.2.4.4.1	AYUDAS POR DESASTRES NATURALES	0.00	0

**SISTEMA OPERADOR DE LOS SERVICIOS DE AGUA POTABLE Y ALCANTARILLADO DEL MUNICIPIO DE****NOTAS AL ESTADO DE ACTIVIDADES****Del 01 de Enero al 30 de Abril de 2021 y 2020****(Cifras en Pesos)**

5.2.4.4.2	AYUDAS POR OTROS SINIESTROS	0.00	0
5.2.5	PENSIONES Y JUBILACIONES	0.00	0
5.2.5.1	PENSIONES	0.00	0
5.2.5.1.1	PENSIONES	0.00	0
5.2.5.2	JUBILACIONES	0.00	0
5.2.5.2.1	JUBILACIONES	0.00	0
5.2.5.9	OTRAS PENSIONES Y JUBILACIONES	0.00	0
5.2.5.9.1	OTRAS PENSIONES Y JUBILACIONES	0.00	0
5.2.6	TRANSFERENCIAS A FIDEICOMISOS, MANDATOS Y CONTRATOS ANÁLOGOS	0.00	0
5.2.6.1	TRANSFERENCIAS A FIDEICOMISOS, MANDATOS Y CONTRATOS ANÁLOGOS AL GOBIERNO	0.00	0
5.2.6.1.1	EJECUTIVO	0.00	0
5.2.6.1.1.1	EJECUTIVO	0.00	0
5.2.6.1.2	LEGISLATIVO	0.00	0
5.2.6.1.2.1	LEGISLATIVO	0.00	0
5.2.6.1.3	JUDICIAL	0.00	0
5.2.6.1.3.1	JUDICIAL	0.00	0
5.2.6.2	TRANSFERENCIAS A FIDEICOMISOS, MANDATOS Y CONTRATOS ANÁLOGOS A ENTIDADES PARAESTATALES	0.00	0
5.2.6.2.1	NO EMPRESARIALES Y NO FINANCIERAS	0.00	0
5.2.6.2.1.1	NO EMPRESARIALES Y NO FINANCIERAS	0.00	0
5.2.6.2.2	EMPRESARIALES Y NO FINANCIERAS	0.00	0
5.2.6.2.2.1	EMPRESARIALES Y NO FINANCIERAS	0.00	0
5.2.6.2.3	TRANSFERENCIAS A FIDEICOMISOS DE INSTITUCIONES PÚBLICAS FINANCIERAS	0.00	0
5.2.6.2.3.1	TRANSFERENCIAS A FIDEICOMISOS DE INSTITUCIONES PÚBLICAS FINANCIERAS	0.00	0
5.2.6.2.4	OTRAS TRANSFERENCIAS A FIDEICOMISOS	0.00	0
5.2.6.2.4.1	OTRAS TRANSFERENCIAS A FIDEICOMISOS	0.00	0
5.2.7	TRANSFERENCIAS A LA SEGURIDAD SOCIAL	0.00	0
5.2.7.1	TRANSFERENCIAS POR OBLIGACIONES DE LEY	0.00	0
5.2.7.1.1	TRANSFERENCIAS POR OBLIGACIONES DE LEY	0.00	0
5.2.8	DONATIVOS	0.00	0
5.2.8.1	DONATIVOS A INSTITUCIONES SIN FINES DE LUCRO	0.00	0
5.2.8.1.1	DONATIVOS A INSTITUCIONES CULTURALES SIN FINES DE LUCRO	0.00	0
5.2.8.1.2	DONATIVOS A INSTITUCIONES DEPORTIVAS SIN FINES DE LUCRO	0.00	0
5.2.8.1.3	DONATIVOS A INSTITUCIONES EDUCATIVAS SIN FINES DE LUCRO	0.00	0
5.2.8.1.4	DONATIVOS A INSTITUCIONES DE SALUD SIN FINES DE LUCRO	0.00	0
5.2.8.1.5	DONATIVOS A OTRAS INSTITUCIONES SIN	0.00	0

**SISTEMA OPERADOR DE LOS SERVICIOS DE AGUA POTABLE Y ALCANTARILLADO DEL MUNICIPIO DE****NOTAS AL ESTADO DE ACTIVIDADES****Del 01 de Enero al 30 de Abril de 2021 y 2020****(Cifras en Pesos)**

	FINES DE LUCRO NO COMPRENDIDAS EN LAS ANTERIORES		
5.2.8.2	DONATIVOS A ENTIDADES FEDERATIVAS Y MUNICIPIOS	0.00	0
5.2.8.2.1	DONATIVOS A ENTIDADES FEDERATIVAS Y MUNICIPIOS	0.00	0
5.2.8.3	DONATIVOS A FIDEICOMISOS, MANDATOS Y CONTRATOS ANÁLOGOS PRIVADOS	0.00	0
5.2.8.3.1	DONATIVOS A FIDEICOMISOS, MANDATOS Y CONTRATOS ANÁLOGOS PRIVADOS	0.00	0
5.2.8.4	DONATIVOS A FIDEICOMISOS, MANDATOS Y CONTRATOS ANÁLOGOS ESTATALES	0.00	0
5.2.8.4.1	DONATIVOS A FIDEICOMISOS, MANDATOS Y CONTRATOS ANÁLOGOS ESTATALES	0.00	0
5.2.8.5	DONATIVOS INTERNACIONALES	0.00	0
5.2.8.5.1	DONATIVOS INTERNACIONALES	0.00	0
5.2.9	TRANSFERENCIAS AL EXTERIOR	0.00	0
5.2.9.1	TRANSFERENCIAS AL EXTERIOR A GOBIERNOS EXTRANJEROS Y ORGANISMOS INTERNACIONALES	0.00	0
5.2.9.1.1	TRANSFERENCIAS A GOBIERNOS EXTRANJEROS	0.00	0
5.2.9.1.1.1	TRANSFERENCIAS A GOBIERNOS EXTRANJEROS	0.00	0
5.2.9.1.2	TRANSFERENCIAS PARA ORGANISMOS INTERNACIONALES	0.00	0
5.2.9.1.2.1	TRANSFERENCIAS PARA ORGANISMOS INTERNACIONALES	0.00	0
5.2.9.2	TRANSFERENCIAS AL SECTOR PRIVADO EXTERNO	0.00	0
5.2.9.2.1	TRANSFERENCIAS AL SECTOR PRIVADO EXTERNO	0.00	0
5.3	PARTICIPACIONES Y APORTACIONES	0.00	0
5.3.1	PARTICIPACIONES	0.00	0
5.3.1.1	PARTICIPACIONES DE LA FEDERACIÓN A ENTIDADES FEDERATIVAS Y MUNICIPIOS	0.00	0
5.3.1.1.1	FONDO GENERAL DE PARTICIPACIONES	0.00	0
5.3.1.1.1.1	FONDO GENERAL DE PARTICIPACIONES	0.00	0
5.3.1.1.2	FONDO DE FOMENTO MUNICIPAL	0.00	0
5.3.1.1.2.1	FONDO DE FOMENTO MUNICIPAL	0.00	0
5.3.1.1.4	OTROS CONCEPTOS PARTICIPABLES DE LA FEDERACIÓN A ENTIDADES FEDERATIVAS	0.00	0
5.3.1.1.4.1	OTROS CONCEPTOS PARTICIPABLES DE LA FEDERACIÓN A ENTIDADES FEDERATIVAS	0.00	0
5.3.1.1.5	OTROS CONCEPTOS PARTICIPABLES DE LA FEDERACIÓN A MUNICIPIOS	0.00	0
5.3.1.1.5.1	OTROS CONCEPTOS PARTICIPABLES DE LA FEDERACIÓN A MUNICIPIOS	0.00	0
5.3.1.1.6	CONVENIOS DE COLABORACIÓN ADMINISTRATIVA	0.00	0
5.3.1.1.6.1	CONVENIOS DE COLABORACIÓN ADMINISTRATIVA	0.00	0
5.3.1.2	PARTICIPACIONES DE LAS ENTIDADES	0.00	0

**SISTEMA OPERADOR DE LOS SERVICIOS DE AGUA POTABLE Y ALCANTARILLADO DEL MUNICIPIO DE****NOTAS AL ESTADO DE ACTIVIDADES****Del 01 de Enero al 30 de Abril de 2021 y 2020****(Cifras en Pesos)**

	FEDERATIVAS A LOS MUNICIPIOS		
5.3.1.2.1	PARTICIPACIONES A MUNICIPIOS	0.00	0
5.3.1.2.2	FONDO COMPENSATORIO A MUNICIPIOS	0.00	0
5.3.2	APORTACIONES	0.00	0
5.3.2.1	APORTACIONES DE LA FEDERACIÓN A	0.00	0
	ENTIDADES FEDERATIVAS Y MUNICIPIOS		
5.3.2.1.1	APORTACIONES DE LA FEDERACIÓN A LAS	0.00	0
	ENTIDADES FEDERATIVAS		
5.3.2.1.1.1	APORTACIONES DE LA FEDERACIÓN A LAS	0.00	0
	ENTIDADES FEDERATIVAS		
5.3.2.1.2	APORTACIONES DE LA FEDERACIÓN A	0.00	0
	MUNICIPIOS		
5.3.2.1.2.1	APORTACIONES DE LA FEDERACIÓN A	0.00	0
	MUNICIPIOS		
5.3.2.1.4	APORTACIONES PREVISTAS EN LEYES Y	0.00	0
	DECRETOS AL SISTEMA DE PROTECCIÓN SOCIAL		
5.3.2.1.4.1	APORTACIONES PREVISTAS EN LEYES Y	0.00	0
	DECRETOS AL SISTEMA DE PROTECCIÓN SOCIAL		
5.3.2.1.5	APORTACIONES PREVISTAS EN LEYES Y	0.00	0
	DECRETOS COMPENSATORIAS A ENTIDADES		
	FEDERATIVAS Y MUNICIPIOS		
5.3.2.1.5.1	APORTACIONES PREVISTAS EN LEYES Y	0.00	0
	DECRETOS COMPENSATORIAS A ENTIDADES		
	FEDERATIVAS Y MUNICIPIOS		
5.3.2.2	APORTACIONES DE LAS ENTIDADES	0.00	0
	FEDERATIVAS A LOS MUNICIPIOS		
5.3.2.2.1	FONDO PARA LA INFRAESTRUCTURA SOCIAL	0.00	0
	MUNICIPAL		
5.3.2.2.2	FONDO PARA EL FORTALECIMIENTO MUNICIPAL	0.00	0
5.3.3	CONVENIOS	0.00	0
5.3.3.1	CONVENIOS DE REASIGNACIÓN	0.00	0
5.3.3.1.1	CONVENIOS DE REASIGNACIÓN	0.00	0
5.3.3.2	CONVENIOS DE DESCENTRALIZACIÓN Y OTROS	0.00	0
5.3.3.2.2	CONVENIOS DE DESCENTRALIZACIÓN	0.00	0
5.3.3.2.2.1	CONVENIOS DE DESCENTRALIZACIÓN	0.00	0
5.3.3.2.3	OTROS CONVENIOS	0.00	0
5.3.3.2.3.1	OTROS CONVENIOS	0.00	0
5.4	INTERESES, COMISIONES Y OTROS GASTOS DE	0.00	0
	LA DEUDA PÚBLICA		
5.4.1	INTERESES DE LA DEUDA PÚBLICA	0.00	0
5.4.1.1	INTERESES DE LA DEUDA PÚBLICA INTERNA	0.00	0
5.4.1.1.1	INTERESES DE LA DEUDA INTERNA CON	0.00	0
	INSTITUCIONES DE CRÉDITO		
5.4.1.1.1.1	INTERESES DE LA DEUDA INTERNA CON	0.00	0
	INSTITUCIONES DE CRÉDITO		
5.4.1.1.2	INTERESES DERIVADOS DE LA COLOCACIÓN DE	0.00	0

**SISTEMA OPERADOR DE LOS SERVICIOS DE AGUA POTABLE Y ALCANTARILLADO DEL MUNICIPIO DE****NOTAS AL ESTADO DE ACTIVIDADES****Del 01 de Enero al 30 de Abril de 2021 y 2020****(Cifras en Pesos)**

	TÍTULOS Y VALORES		
5.4.1.1.2.1	INTERESES DERIVADOS DE LA COLOCACIÓN DE TÍTULOS Y VALORES	0.00	0
5.4.1.1.3	INTERESES POR ARRENDAMIENTOS FINANCIEROS NACIONALES	0.00	0
5.4.1.1.3.1	INTERESES POR ARRENDAMIENTOS FINANCIEROS NACIONALES	0.00	0
5.4.1.2	INTERESES DE LA DEUDA PÚBLICA EXTERNA	0.00	0
5.4.1.2.4	INTERESES DE LA DEUDA EXTERNA CON INSTITUCIONES DE CRÉDITO	0.00	0
5.4.1.2.4.1	INTERESES DE LA DEUDA EXTERNA CON INSTITUCIONES DE CRÉDITO	0.00	0
5.4.1.2.5	INTERESES DE LA DEUDA DE ORGANISMOS FINANCIEROS INTERNACIONALES	0.00	0
5.4.1.2.5.1	INTERESES DE LA DEUDA DE ORGANISMOS FINANCIEROS INTERNACIONALES	0.00	0
5.4.1.2.6	INTERESES DE LA DEUDA BILATERAL	0.00	0
5.4.1.2.6.1	INTERESES DE LA DEUDA BILATERAL	0.00	0
5.4.1.2.7	INTERESES DERIVADOS DE LA COLOCACIÓN DE TÍTULOS Y VALORES EN EL EXTERIOR	0.00	0
5.4.1.2.7.1	INTERESES DERIVADOS DE LA COLOCACIÓN DE TÍTULOS Y VALORES EN EL EXTERIOR	0.00	0
5.4.1.2.8	INTERESES POR ARRENDAMIENTOS FINANCIEROS INTERNACIONALES	0.00	0
5.4.1.2.8.1	INTERESES POR ARRENDAMIENTOS FINANCIEROS INTERNACIONALES	0.00	0
5.4.2	COMISIONES DE LA DEUDA PÚBLICA	0.00	0
5.4.2.1	COMISIONES DE LA DEUDA PÚBLICA INTERNA	0.00	0
5.4.2.1.1	COMISIONES DE LA DEUDA PÚBLICA INTERNA	0.00	0
5.4.2.2	COMISIONES DE LA DEUDA PÚBLICA EXTERNA	0.00	0
5.4.2.2.1	COMISIONES DE LA DEUDA PÚBLICA EXTERNA	0.00	0
5.4.3	GASTOS DE LA DEUDA PÚBLICA	0.00	0
5.4.3.1	GASTOS DE LA DEUDA PÚBLICA INTERNA	0.00	0
5.4.3.1.1	GASTOS DE LA DEUDA PÚBLICA INTERNA	0.00	0
5.4.3.2	GASTOS DE LA DEUDA PÚBLICA EXTERNA	0.00	0
5.4.3.2.1	GASTOS DE LA DEUDA PÚBLICA EXTERNA	0.00	0
5.4.4	COSTO POR COBERTURAS	0.00	0
5.4.4.1	COSTO POR COBERTURAS	0.00	0
5.4.4.1.1	COSTOS POR COBERTURA DE LA DEUDA PÚBLICA INTERNA	0.00	0
5.4.4.1.1.1	COSTOS POR COBERTURA DE LA DEUDA PÚBLICA INTERNA	0.00	0
5.4.4.1.2	COSTOS POR COBERTURA DE LA DEUDA PÚBLICA EXTERNA	0.00	0
5.4.4.1.2.1	COSTOS POR COBERTURA DE LA DEUDA PÚBLICA EXTERNA	0.00	0

**SISTEMA OPERADOR DE LOS SERVICIOS DE AGUA POTABLE Y ALCANTARILLADO DEL MUNICIPIO DE****NOTAS AL ESTADO DE ACTIVIDADES****Del 01 de Enero al 30 de Abril de 2021 y 2020****(Cifras en Pesos)**

5.4.5	APOYOS FINANCIEROS	0.00	0
5.4.5.1	APOYOS FINANCIEROS A INTERMEDIARIOS	0.00	0
5.4.5.1.1	APOYOS FINANCIEROS A INTERMEDIARIOS	0.00	0
5.4.5.2	APOYO FINANCIEROS A AHORRADORES Y DEUDORES DEL SISTEMA FINANCIERO NACIONAL	0.00	0
5.4.5.2.1	APOYO FINANCIEROS A AHORRADORES Y DEUDORES DEL SISTEMA FINANCIERO NACIONAL	0.00	0
5.5	OTROS GASTOS Y PÉRDIDAS EXTRAORDINARIAS	170.40	0.01
5.5.1	ESTIMACIONES, DEPRECIACIONES, DETERIOROS, OBSOLESCENCIAS Y AMORTIZACIONES	170.40	0.01
5.5.1.1	ESTIMACIONES POR PÉRDIDAS O DETERIOROS DE ACTIVOS CIRCULANTES	0.00	0
5.5.1.2	ESTIMACIONES POR PÉRDIDAS O DETERIOROS DE ACTIVOS NO CIRCULANTES	0.00	0
5.5.1.3	DEPRECIACIÓN DE BIENES INMUEBLES	0.00	0
5.5.1.4	DEPRECIACIÓN DE INFRAESTRUCTURA	0.00	0
5.5.1.5	DEPRECIACIÓN DE BIENES MUEBLES	0.00	0
5.5.1.6	DETERIORO DE LOS ACTIVOS BIOLÓGICOS	0.00	0
5.5.1.7	AMORTIZACIÓN DE ACTIVOS INTANGIBLES	0.00	0
5.5.1.8	DISMINUCIÓN DE BIENES POR PÉRDIDA, OBSOLESCENCIA Y DETERIORO	170.40	0.01
5.5.2	PROVISIONES	0.00	0
5.5.2.1	PROVISIONES DE PASIVOS A CORTO PLAZO	0.00	0
5.5.2.2	PROVISIONES DE PASIVOS A LARGO PLAZO	0.00	0
5.5.3	DISMINUCIONES DE INVENTARIOS	0.00	0
5.5.3.1	DISMINUCIONES DE INVENTARIOS DE MERCANCÍAS PARA VENTA	0.00	0
5.5.3.2	DISMINUCIONES DE INVENTARIOS DE MERCANCÍAS TERMINADAS	0.00	0
5.5.3.3	DISMINUCIONES DE INVENTARIOS DE MERCANCÍAS EN PROCESO DE ELABORACIÓN	0.00	0
5.5.3.4	DISMINUCIONES DE INVENTARIOS DE MATERIAS PRIMAS, MATERIALES Y SUMINISTROS PARA PRODUCCIÓN	0.00	0
5.5.3.5	DISMINUCIONES DE ALMACÉN DE MATERIALES Y SUMINISTROS DE CONSUMO	0.00	0
5.5.4	AUMENTO POR INSUFICIENCIA DE ESTIMACIONES POR PÉRDIDA O DETERIORO U OBSOLESCENCIA	0.00	0
5.5.4.1	AUMENTO POR INSUFICIENCIA DE ESTIMACIONES POR PÉRDIDA O DETERIORO U OBSOLESCENCIA	0.00	0
5.5.5	AUMENTO POR INSUFICIENCIA DE PROVISIONES	0.00	0
5.5.5.1	AUMENTO POR INSUFICIENCIA DE PROVISIONES	0.00	0
5.5.9	OTROS GASTOS	0.00	0

**SISTEMA OPERADOR DE LOS SERVICIOS DE AGUA POTABLE Y ALCANTARILLADO DEL MUNICIPIO DE**

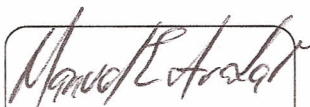
**NOTAS AL ESTADO DE ACTIVIDADES**

**Del 01 de Enero al 30 de Abril de 2021 y 2020**


(Cifras en Pesos)

5.5.9.1	GASTOS DE EJERCICIOS ANTERIORES	0.00	0
5.5.9.2	PÉRDIDAS POR RESPONSABILIDADES	0.00	0
5.5.9.3	BONIFICACIONES Y DESCUENTOS OTORGADOS	0.00	0
5.5.9.4	DIFERENCIAS POR TIPO DE CAMBIO NEGATIVAS	0.00	0
5.5.9.5	DIFERENCIAS DE COTIZACIONES NEGATIVAS EN VALORES NEGOCIABLES	0.00	0
5.5.9.6	RESULTADO POR POSICIÓN MONETARIA	0.00	0
5.5.9.7	PÉRDIDAS POR PARTICIPACIÓN PATRIMONIAL	0.00	0
5.5.9.8	DIFERENCIAS POR REESTRUCTURACIÓN DE DEUDA PÚBLICA NEGATIVAS	0.00	0
5.5.9.9	OTROS GASTOS VARIOS	0.00	0
5.5.9.9.1	DIVIDENDOS Y RETIROS DE LAS CUASISOCIEDADES	0.00	0
5.6	INVERSIÓN PÚBLICA	0.00	0
5.6.1	INVERSIÓN PÚBLICA NO CAPITALIZABLE	0.00	0
5.6.1.1	CONSTRUCCIÓN EN BIENES NO CAPITALIZABLE	0.00	0
5.6.1.1.1	EDIFICACIÓN HABITACIONAL	0.00	0
5.6.1.1.2	EDIFICACIÓN NO HABITACIONAL	0.00	0
5.6.1.1.3	CONST. DE OBRAS PARA EL ABASTECIMIENTO DE AGUA, ELECTRICIDAD Y TELECOMUNICACIONES	0.00	0
5.6.1.1.4	DIVISIÓN DE TERRENOS Y CONSTRUCCIÓN DE OBRAS DE URBANIZACIÓN	0.00	0
5.6.1.1.5	CONSTRUCCIÓN DE VÍAS DE COMUNICACIÓN	0.00	0
5.6.1.1.6	OTRAS CONSTRUCCIONES DE INGENIERÍA CIVIL U OBRA PESADA	0.00	0
5.6.1.1.7	INSTALACIONES Y EQUIPOS EN CONSTRUCCIONES	0.00	0
5.6.1.1.9	TRABAJOS DE ACABADOS EN EDIFICACIONES Y OTROS TRABAJOS ESPECIALIZADOS	0.00	0
	<b>TOTAL</b>	<b>2,679,530.07</b>	<b>100.00</b>

●●  
Bajo protesta de decir verdad declaramos que los Estados Financieros y sus notas, son razonablemente correctos y son responsabilidad del emisor.

  
C. MANUEL ESTRADA FLORES  
DIRECTOR GENERAL

  
L.A. LUCIA SERAFIN AGUILAR  
SUBDIRECTORA ADMINISTRATIVA

  
L.A.E. ANA LETICIA LIRA ARROYO  
SUBDIRECTORA GENERAL







**SISTEMA OPERADOR DE LOS SERVICIOS DE AGUA POTABLE Y ALCANTARILLADO DEL MUNICIPIO DE CHIGNAHUAPAN PUEBLA**  
**NOTAS AL ESTADO DE VARIACIÓN Y HACIENDA PÚBLICA/PATRIMONIO**  
**Al 30 de Abril de 2021**  
**(Cifras en Pesos)**

VPH-01 PATRIMONIO CONTRIBUIDO:						
Cuenta	Nombre de la Cuenta	Saldo Inicial	Variación	Saldo Final	Tipo	Naturaleza
3.1.1	APORTACIONES	1,523,109.11	0	1,523,109.11		
3.1.2	DONACIONES DE CAPITAL	0	0	0		
3.1.3	ACTUALIZACIÓN DE LA HACIENDA PÚBLICA/PATRIMONIO	0	0	0		
	<b>TOTAL</b>	<b>1,523,109.11</b>	<b>0.00</b>	<b>1,523,109.11</b>		
VPH-02 PATRIMONIO GENERADO:						
Cuenta	Nombre de la Cuenta	Saldo Inicial	Variación	Saldo Final	Procedencia	
3.2.1	RESULTADOS DEL EJERCICIO (AHORRO / DESAHORRO)	415,515.62	2,736,186.42	3,151,702.04		
3.2.2	RESULTADOS DE EJERCICIOS ANTERIORES	1,167,588.60	415,515.62	1,583,104.22		
3.2.3	REVALÚOS	0	0	0		
3.2.3.1	REVALÚO DE BIENES INMUEBLES	0	0	0		
3.2.3.2	REVALÚO DE BIENES MUEBLES	0	0	0		
3.2.3.3	REVALÚO DE BIENES INTANGIBLES	0	0	0		
3.2.3.9	OTROS REVALÚOS	0	0	0		
3.2.4	RESERVAS	0	0	0		
3.2.4.1	RESERVAS DE PATRIMONIO	0	0	0		
3.2.4.2	RESERVAS TERRITORIALES	0	0	0		
3.2.4.3	RESERVAS POR CONTINGENCIAS	0	0	0		
3.2.5	RECTIFICACIONES DE RESULTADOS DE EJERCICIOS ANTERIORES	0	0	0		
3.2.5.1	CAMBIOS EN POLÍTICAS CONTABLES	0	0	0		
3.2.5.2	CAMBIOS POR ERRORES CONTABLES	0	0	0		
	<b>TOTAL</b>	<b>1,583,104.22</b>	<b>3,151,702.04</b>	<b>4,734,806.26</b>		

Bajo protesta de decir verdad declaramos que los Estados Financieros y sus notas, son razonablemente correctos y son responsabilidad del emisor.

  
**C. MANUEL ESTRADA FLORES**  
 DIRECTOR GENERAL

  
**L.A. LUCÍA SERAFÍN AGUILAR**  
 SUBDIRECTORA ADMINISTRATIVA

  
**L.A.E. ANALELA LIRA ARROYO**  
 SUBDIRECTORA GENERAL



**SISTEMA OPERADOR DE LOS SERVICIOS DE AGUA POTABLE Y ALCANTARILLADO DEL MUNICIPIO DE**

**NOTAS AL ESTADO DE FLUJOS DE EFECTIVO**

**Al 30 de Abril de 2021**

(Cifras en Pesos)

**EFE-01 FLUJO DE EFECTIVO:**

Cuenta	Nombre de la Cuenta	Monto	2020
1.1.1.1	EFECTIVO	57,396.42	24,678.74
1.1.1.2	BANCOS/TESORERÍA	2,252,838.37	9,137.94
1.1.1.3	BANCOS/DEPENDENCIAS Y OTROS	0.00	0.00
1.1.1.4	INVERSIONES TEMPORALES (HASTA 3 MESES)	0.00	0.00
1.1.1.5	FONDOS CON AFECTACIÓN ESPECÍFICA	0.00	0.00
1.1.1.6	DEPÓSITOS DE FONDOS DE TERCEROS EN GARANTÍA Y/O ADMINISTRACIÓN	0.00	0.00
1.1.1.9	OTROS EFECTIVOS Y EQUIVALENTES	0.00	0.00
1.1.1	TOTAL	2,310,234.79	33,816.68

**EFE-02 ADQUISICIÓN BIENES MUEBLES E INMUEBLES:**

Cuenta	Nombre de la Cuenta	Monto	Subsidio
1.2.3	BIENES INMUEBLES, INFRAESTRUCTURA Y CONSTRUCCIONES EN PROCESO	137,471.38	
1.2.3.1	TERRENOS	0.00	
1.2.3.2	VIVIENDAS	0.00	
1.2.3.3	EDIFICIOS NO HABITACIONALES	0.00	
1.2.3.4	INFRAESTRUCTURA	0.00	
1.2.3.5	CONSTRUCCIONES EN PROCESO EN BIENES DE DOMINIO PÚBLICO	137,471.38	
1.2.3.6	CONSTRUCCIONES EN PROCESO EN BIENES PROPIOS	0.00	
1.2.3.9	OTROS BIENES INMUEBLES	0.00	
1.2.4	BIENES MUEBLES	24,686.71	
1.2.4.1	MOBILIARIO Y EQUIPO DE ADMINISTRACIÓN	635.07	
1.2.4.2	MOBILIARIO Y EQUIPO EDUCACIONAL Y RECREATIVO	0.00	
1.2.4.3	EQUIPO E INSTRUMENTAL MÉDICO Y DE LABORATORIO	0.00	
1.2.4.4	VEHÍCULOS Y EQUIPO DE TRANSPORTE	24,000.00	
1.2.4.5	EQUIPO DE DEFENSA Y SEGURIDAD	0.00	
1.2.4.6	MAQUINARIA, OTROS EQUIPOS Y HERRAMIENTAS	51.64	
1.2.4.7	COLECCIONES, OBRAS DE ARTE Y OBJETOS VALIOSOS	0.00	
1.2.4.8	ACTIVOS BIOLÓGICOS	0.00	
1.2.5	ACTIVOS INTANGIBLES	0.00	
1.2.5.1	SOFTWARE	0.00	
1.2.5.2	PATENTES, MARCAS Y DERECHOS	0.00	
1.2.5.3	CONCESIONES Y FRANQUICIAS	0.00	
1.2.5.4	LICENCIAS	0.00	
1.2.5.9	OTROS ACTIVOS INTANGIBLES	0.00	
	TOTAL	162,158.09	

**SISTEMA OPERADOR DE LOS SERVICIOS DE AGUA POTABLE Y ALCANTARILLADO DEL MUNICIPIO DE**

**NOTAS AL ESTADO DE FLUJOS DE EFECTIVO**

**Al 30 de Abril de 2021**

(Cifras en Pesos)

**EFE-03 CONCILIACIÓN DEL FLUJO DE EFECTIVO:**

Cuenta	Nombre de la Cuenta	Monto	2020
5.4	FLUJO NETO DE EFECTIVO DE LAS ACTIVIDADES DE OPERACIÓN MENOS MOVIMIENTOS DE PARTIDAS (O RUBROS) QUE NO AFECTAN AL EFECTIVO	3,151,872.44	644,424.96
5.5	OTROS GASTOS Y PÉRDIDAS EXTRAORDINARIAS	170.40	228,909.34
5.5.1	ESTIMACIONES, DEPRECIACIONES, DETERIOROS, OBSOLESCENCIAS Y AMORTIZACIONES	170.40	228,909.34
5.5.1.1	ESTIMACIONES POR PÉRDIDAS O DETERIOROS DE ACTIVOS CIRCULANTES	0.00	0.00
5.5.1.2	ESTIMACIONES POR PÉRDIDAS O DETERIOROS DE ACTIVOS NO CIRCULANTES	0.00	0.00
5.5.1.3	DEPRECIACIÓN DE BIENES INMUEBLES	0.00	36,595.32
5.5.1.4	DEPRECIACIÓN DE INFRAESTRUCTURA	0.00	0.00
5.5.1.5	DEPRECIACIÓN DE BIENES MUEBLES	0.00	192,314.02
5.5.1.6	DETERIORO DE LOS ACTIVOS BIOLÓGICOS	0.00	0.00
5.5.1.7	AMORTIZACIÓN DE ACTIVOS INTANGIBLES	0.00	0.00
5.5.1.8	DISMINUCIÓN DE BIENES POR PÉRDIDA, OBSOLESCENCIA Y DETERIORO	170.40	0.00
5.5.2	PROVISIONES	0.00	0.00
5.5.2.1	PROVISIONES DE PASIVOS A CORTO PLAZO	0.00	0.00
5.5.2.2	PROVISIONES DE PASIVOS A LARGO PLAZO	0.00	0.00
5.5.3	DISMINUCIONES DE INVENTARIOS	0.00	0.00
5.5.3.1	DISMINUCIONES DE INVENTARIOS DE MERCANCÍAS PARA VENTA	0.00	0.00
5.5.3.2	DISMINUCIONES DE INVENTARIOS DE MERCANCÍAS TERMINADAS	0.00	0.00
5.5.3.3	DISMINUCIONES DE INVENTARIOS DE MERCANCÍAS EN PROCESO DE ELABORACIÓN	0.00	0.00
5.5.3.4	DISMINUCIONES DE INVENTARIOS DE MATERIAS PRIMAS, MATERIALES Y SUMINISTROS PARA PRODUCCIÓN	0.00	0.00
5.5.3.5	DISMINUCIONES DE ALMACÉN DE MATERIALES Y SUMINISTROS DE CONSUMO	0.00	0.00
5.5.4	AUMENTO POR INSUFICIENCIA DE ESTIMACIONES POR PÉRDIDA O DETERIORO U OBSOLESCENCIA	0.00	0.00
5.5.4.1	AUMENTO POR INSUFICIENCIA DE ESTIMACIONES POR PÉRDIDA O DETERIORO U OBSOLESCENCIA	0.00	0.00
5.5.5	AUMENTO POR INSUFICIENCIA DE PROVISIONES	0.00	0.00
5.5.5.1	AUMENTO POR INSUFICIENCIA DE PROVISIONES	0.00	0.00
5.5.9	OTROS GASTOS	0.00	0.00
5.5.9.1	GASTOS DE EJERCICIOS ANTERIORES	0.00	0.00
5.5.9.2	PÉRDIDAS POR RESPONSABILIDADES	0.00	0.00
5.5.9.3	BONIFICACIONES Y DESCUENTOS OTORGADOS	0.00	0.00
5.5.9.4	DIFERENCIAS POR TIPO DE CAMBIO NEGATIVAS	0.00	0.00
5.5.9.5	DIFERENCIAS DE COTIZACIONES NEGATIVAS EN VALORES NEGOCIABLES	0.00	0.00

**SISTEMA OPERADOR DE LOS SERVICIOS DE AGUA POTABLE Y ALCANTARILLADO DEL MUNICIPIO DE**


**NOTAS AL ESTADO DE FLUJOS DE EFECTIVO**

**Al 30 de Abril de 2021**


(Cifras en Pesos)

5.5.9.6	RESULTADO POR POSICIÓN MONETARIA	0.00	0.00
5.5.9.7	PÉRDIDAS POR PARTICIPACIÓN PATRIMONIAL	0.00	0.00
5.5.9.8	DIFERENCIAS POR REESTRUCTURACIÓN DE DEUDA PÚBLICA NEGATIVAS	0.00	0.00
5.5.9.9	OTROS GASTOS VARIOS	0.00	0.00
5.6	INVERSIÓN PÚBLICA	0.00	0.00
5.6.1	INVERSIÓN PÚBLICA NO CAPITALIZABLE	0.00	0.00
5.6.1.1	CONSTRUCCIÓN EN BIENES NO CAPITALIZABLE IGUAL	0.00	0.00
	RESULTADOS DEL EJERCICIO (AHORRO/DESAHORRO)	3,151,702.04	415,515.62

●●  
Bajo protesta de decir verdad declaramos que los Estados Financieros y sus notas, son razonablemente correctos y son responsabilidad del emisor.

  
C. MANUEL ESTRADA FLORES  
DIRECTOR GENERAL

  
L.A. LUCIA SERAFIN AGUILAR  
SUBDIRECTORA ADMINISTRATIVA

  
L.A.E. ANALEL YLIRA ARROYO  
SUBDIRECTORA GENERAL



**SISTEMA OPERADOR DE LOS SERVICIOS DE AGUA POTABLE Y ALCANTARILLADO DEL MUNICIPIO DE CHIGNAHUAPAN PUEBLA**

**NOTAS DE MEMORIA  
Al 30 de Abril de 2021  
(Cifras en Pesos)**

MEM-01 CUENTAS DE ORDEN CONTABLES:					
Cuenta	Nombre de la Cuenta	Saldo Inicial	Cargo	Abono	Saldo Final
7	CUENTAS DE ORDEN CONTABLES	0.00	0.00	0.00	0.00 (d)
7.1	VALORES	0.00	0.00	0.00	0.00 (d)
7.1.1	VALORES EN CUSTODIA	0.00	0.00	0.00	0.00 (d)
7.1.2	CUSTODIA DE VALORES	0.00	0.00	0.00	0.00 (a)
7.1.3	INSTRUMENTOS DE CRÉDITO PRESTADOS A FORMADORES DE MERCADO	0.00	0.00	0.00	0.00 (d)
7.1.4	PRÉSTAMO DE INSTRUMENTOS DE CRÉDITO A FORMADORES DE MERCADO Y SU GARANTÍA	0.00	0.00	0.00	0.00 (a)
7.1.5	INSTRUMENTOS DE CRÉDITO RECIBIDOS EN GARANTÍA DE LOS FORMADORES DE MERCADO	0.00	0.00	0.00	0.00 (d)
7.1.6	GARANTÍA DE CRÉDITOS RECIBIDOS DE LOS FORMADORES DE MERCADO	0.00	0.00	0.00	0.00 (a)
7.2	EMISIÓN DE OBLIGACIONES	0.00	0.00	0.00	0.00 (d)
7.2.1	AUTORIZACIÓN PARA LA EMISIÓN DE BONOS, TÍTULOS Y VALORES DE LA DEUDA PÚBLICA INTERNA	0.00	0.00	0.00	0.00 (d)
7.2.2	AUTORIZACIÓN PARA LA EMISIÓN DE BONOS, TÍTULOS Y VALORES DE LA DEUDA PÚBLICA EXTERNA	0.00	0.00	0.00	0.00 (d)
7.2.3	EMISIONES AUTORIZADAS DE LA DEUDA PÚBLICA INTERNA Y EXTERNA	0.00	0.00	0.00	0.00 (a)
7.2.4	SUSCRIPCIÓN DE CONTRATOS DE PRÉSTAMOS Y OTRAS OBLIGACIONES DE LA DEUDA PÚBLICA INTERNA	0.00	0.00	0.00	0.00 (d)
7.2.5	SUSCRIPCIÓN DE CONTRATOS DE PRÉSTAMOS Y OTRAS OBLIGACIONES DE LA DEUDA PÚBLICA EXTERNA	0.00	0.00	0.00	0.00 (d)
7.2.6	CONTRATOS DE PRÉSTAMOS Y OTRAS OBLIGACIONES DE LA DEUDA PÚBLICA INTERNA Y EXTERNA	0.00	0.00	0.00	0.00 (a)
7.3	AVALES Y GARANTÍAS	0.00	0.00	0.00	0.00 (d)
7.3.1	AVALES AUTORIZADOS	0.00	0.00	0.00	0.00 (d)
7.3.2	AVALES FIRMADOS	0.00	0.00	0.00	0.00 (a)
7.3.3	FIANZAS Y GARANTÍAS RECIBIDAS POR DEUDAS A COBRAR	0.00	0.00	0.00	0.00 (d)
7.3.4	FIANZAS Y GARANTÍAS RECIBIDAS	0.00	0.00	0.00	0.00 (a)
7.3.5	FIANZAS OTORGADAS PARA RESPALDAR OBLIGACIONES NO FISCALES DEL GOBIERNO	0.00	0.00	0.00	0.00 (d)
7.3.6	FIANZAS OTORGADAS DEL GOBIERNO PARA RESPALDAR OBLIGACIONES NO FISCALES	0.00	0.00	0.00	0.00 (a)
7.4	JUICIOS	0.00	0.00	0.00	0.00 (d)
7.4.1	DEMANDAS JUDICIALES EN PROCESO DE RESOLUCIÓN	0.00	0.00	0.00	0.00 (d)
7.4.2	RESOLUCIÓN DE DEMANDAS EN PROCESO JUDICIAL	0.00	0.00	0.00	0.00 (a)
7.5	INVERSIÓN MEDIANTE PROYECTOS PARA PRESTACIÓN DE SERVICIOS (PPS) Y SIMILARES	0.00	0.00	0.00	0.00 (d)
7.5.1	CONTRATOS PARA INVERSIÓN MEDIANTE PROYECTOS PARA PRESTACIÓN DE SERVICIOS (PPS) Y SIMILARES	0.00	0.00	0.00	0.00 (d)
7.5.2	INVERSIÓN PÚBLICA CONTRATADA MEDIANTE	0.00	0.00	0.00	0.00 (a)

**SISTEMA OPERADOR DE LOS SERVICIOS DE AGUA POTABLE Y ALCANTARILLADO DEL MUNICIPIO DE CHIGNAHUAPAN PUEBLA**

**NOTAS DE MEMORIA  
Al 30 de Abril de 2021  
(Cifras en Pesos)**

PROYECTOS PARA PRESTACIÓN DE SERVICIOS (PPS) Y SIMILARES					
7.6	BIENES EN CONCESIONADOS O EN COMODATO	0.00	0.00	0.00	0.00 (d)
7.6.1	BIENES BAJO CONTRATO EN CONCESIÓN	0.00	0.00	0.00	0.00 (d)
7.6.2	CONTRATO DE CONCESIÓN POR BIENES	0.00	0.00	0.00	0.00 (a)
7.6.3	BIENES BAJO CONTRATO EN COMODATO	0.00	0.00	0.00	0.00 (d)
7.6.4	CONTRATO DE COMODATO POR BIENES	0.00	0.00	0.00	0.00 (a)
7.7	OTRAS CUENTAS DE ORDEN	0.00	0.00	0.00	0.00 (d)
7.7.1	OTRAS CUENTAS DE ORDEN	0.00	0.00	0.00	0.00 (d)
7.X	BIENES ARQUEOLÓGICOS, ARTÍSTICOS E HISTÓRICOS	0.00	0.00	0.00	0.00 (d)
7.X.1	BIENES ARQUEOLÓGICOS EN CUSTODIA	0.00	0.00	0.00	0.00 (d)
7.X.2	CUSTODIA DE BIENES ARQUEOLÓGICOS	0.00	0.00	0.00	0.00 (a)
7.X.3	BIENES ARTÍSTICOS EN CUSTODIA	0.00	0.00	0.00	0.00 (d)
7.X.4	CUSTODIA DE BIENES ARTÍSTICOS	0.00	0.00	0.00	0.00 (a)
7.X.5	BIENES HISTÓRICOS EN CUSTODIA	0.00	0.00	0.00	0.00 (d)
7.X.6	CUSTODIA DE BIENES HISTÓRICOS	0.00	0.00	0.00	0.00 (a)


**MEM-02 CUENTAS DE ORDEN PRESUPUESTARIAS:**

Cuenta	Nombre de la Cuenta	Saldo Inicial	Cargo	Abono	Saldo Final
8	CUENTAS DE ORDEN PRESUPUESTARIAS	0.00	46,820,802.74	46,820,802.74	0.00 (a)
8.1	LEY DE INGRESOS	0.00	21,662,464.22	21,662,464.22	0.00 (a)
8.1.1	LEY DE INGRESOS ESTIMADA	0.00	10,000,000.00	0.00	10,000,000.00 (d)
8.1.2	LEY DE INGRESOS POR EJECUTAR	0.00	5,831,232.11	10,000,000.00	4,168,767.89 (a)
8.1.3	MODIFICACIONES A LA LEY DE INGRESOS ESTIMADA	0.00	0.00	0.00	0.00 (d)
8.1.4	LEY DE INGRESOS DEVENGADA	0.00	5,831,232.11	5,831,232.11	0.00 (a)
8.1.5	LEY DE INGRESOS RECAUDADA	0.00	0.00	5,831,232.11	5,831,232.11 (a)
8.2	PRESUPUESTO DE EGRESOS	0.00	25,158,338.52	25,158,338.52	0.00 (d)
8.2.1	PRESUPUESTO DE EGRESOS APROBADO	0.00	0.00	10,000,000.00	10,000,000.00 (a)
8.2.2	PRESUPUESTO DE EGRESOS POR EJERCER	0.00	10,476,378.39	6,458,322.89	4,018,055.50 (d)
8.2.3	MODIFICACIONES AL PRESUPUESTO DE EGRESOS APROBADO	0.00	458,237.94	458,237.94	0.00 (a)
8.2.4	PRESUPUESTO DE EGRESOS COMPROMETIDO	0.00	6,018,225.40	2,834,971.50	3,183,253.90 (d)
8.2.5	PRESUPUESTO DE EGRESOS DEVENGADO	0.00	2,816,831.05	2,712,473.32	104,357.73 (d)
8.2.6	PRESUPUESTO DE EGRESOS EJERCIDO	0.00	2,694,332.87	2,694,332.87	0.00 (d)
8.2.7	PRESUPUESTO DE EGRESOS PAGADO	0.00	2,694,332.87	0.00	2,694,332.87 (d)

••

Bajo protesta de decir verdad declaramos que los Estados Financieros y sus notas, son razonablemente correctos y son responsabilidad del

emisor.

  
C. MANUEL ESTRADA FLORES  
DIRECTOR GENERAL

  
L.A. LUCIA SERAFIN AGUILAR  
SUBDIRECTORA ADMINISTRATIVA

  
L.A.E. ANALLELI LIRA ARROYO  
SUBDIRECTORA GENERAL



**SISTEMA OPERADOR DE LOS SERVICIOS DE AGUA POTABLE Y ALCANTARILLADO DEL MUNICIPIO DE CHIGNAHUAPAN PUEBLA**

**ESTADO ANALÍTICO DE LOS INGRESOS**

Del 01 de Enero al 30 de Abril de 2021 y 2020

(Cifras en Pesos)

Rubro de Ingresos	Ingreso					Diferencia
	Estimado	Ampliaciones y Reducciones	Modificado	Devengado	Recaudado	
Impuestos	-	-	-	-	-	-
Cuotas y Aportaciones de Seguridad Social	-	-	-	-	-	-
Contribuciones de Mejoras	-	-	-	-	-	-
Derechos	-	-	-	-	-	-
Productos	-	-	-	-	-	-
Aprovechamientos	-	-	-	-	-	-
Ingresos por Ventas de Bienes, Prestación de Servicios y Otros Ingresos	9,834,818.00	-	9,834,818.00	5,831,232.11	5,831,232.11	4,003,585.89
Participaciones, Aportaciones, Convenios, Incentivos Derivados de la Colaboración Fiscal y Fondos Distintos de Aportaciones. Transferencias, Asignaciones, Subsidios y Subvenciones, y Pensiones y Jubilaciones.	165,182.00	-	165,182.00	-	-	165,182.00
Ingresos Derivados de Financiamientos	-	-	-	-	-	-
<b>Total</b>	<b>10,000,000.00</b>	<b>0.00</b>	<b>10,000,000.00</b>	<b>5,831,232.11</b>	<b>5,831,232.11</b>	<b>0.00</b>
					<b>Ingresos excedentes</b>	
Estado Analítico de Ingresos Por Fuente de Financiamiento	Ingreso					Diferencia
	Estimado	Ampliaciones y Reducciones	Modificado	Devengado	Recaudado	
<b>Ingresos del Poder Ejecutivo Federal o Estatal y de los Municipios</b>	-	-	-	-	-	-
Impuestos	-	-	-	-	-	-
Cuotas y Aportaciones de Seguridad Social	-	-	-	-	-	-
Contribuciones de Mejoras	-	-	-	-	-	-
Derechos	-	-	-	-	-	-
Productos	-	-	-	-	-	-
Aprovechamientos	-	-	-	-	-	-
Participaciones, Aportaciones, Convenios, Incentivos Derivados de la Colaboración Fiscal y Fondos Distintos de Aportaciones	-	-	-	-	-	-
Transferencias, Asignaciones, Subsidios y Subvenciones, y Pensiones y Jubilaciones	-	-	-	-	-	-
<b>Ingresos de los Entes Públicos de los Poderes Legislativo y Judicial, de los Organos Autónomos y del Sector Paraestatal o Paramunicipal, así como de las Empresas Productivas del Estado</b>	<b>10,000,000.00</b>	<b>-</b>	<b>10,000,000.00</b>	<b>5,831,232.11</b>	<b>5,831,232.11</b>	<b>4,168,767.89</b>
Cuotas y Aportaciones de Seguridad Social	-	-	-	-	-	-
Productos	-	-	-	-	-	-
Ingresos por Ventas de Bienes, Prestación de Servicios y Otros Ingresos	9,834,818.00	-	9,834,818.00	5,831,232.11	5,831,232.11	4,003,585.89
Transferencias, Asignaciones, Subsidios y Subvenciones, y Pensiones y Jubilaciones	165,182.00	-	165,182.00	-	-	165,182.00
<b>Ingresos derivados de financiamiento</b>	<b>-</b>	<b>-</b>	<b>-</b>	<b>-</b>	<b>-</b>	<b>-</b>
Ingresos Derivados de Financiamientos	-	-	-	-	-	-
<b>Total</b>	<b>10,000,000.00</b>	<b>0.00</b>	<b>10,000,000.00</b>	<b>5,831,232.11</b>	<b>5,831,232.11</b>	<b>0.00</b>
					<b>Ingresos excedentes</b>	

Bajo protesta de decir verdad declaramos que los Estados Financieros y sus notas, son razonablemente correctos y son responsabilidad del emisor.

*Manuel Estrada Flores*  
C. MANUEL ESTRADA FLORES  
DIRECTOR GENERAL

*L.A. LUQUE BARRAL AGUIAR*  
L.A. LUQUE BARRAL AGUIAR  
SUBDIRECTORA ADMINISTRATIVA

*L.A.E. ANIBAL GUERRA ARROYO*  
L.A.E. ANIBAL GUERRA ARROYO  
SUBDIRECTOR GENERAL



**SISTEMA OPERADOR DE LOS SERVICIOS DE AGUA POTABLE Y ALCANTARILLADO DEL MUNICIPIO DE CHIGNAHUAPAN PUEBLA**  
**ESTADO ANALÍTICO DEL EJERCICIO DEL PRESUPUESTO DE EGRESOS**  
**POR OBJETO DEL GASTO (CAPÍTULO Y CONCEPTO)**  
**Del 01 de Enero al 30 de Abril de 2021 y 2020**  
**(Cifras en Pesos)**

Concepto	Egresos					Subejercicio
	Aprobado	Ampliaciones/ (Reducciones)	Modificado	Devengado	Pagado	
<b>Servicios Personales</b>	<b>3,986,000.00</b>	<b>0.00</b>	<b>3,986,000.00</b>	<b>1,122,512.66</b>	<b>1,026,487.93</b>	<b>2,863,487.34</b>
Remuneraciones al Personal de Carácter Permanente	3,400,000.00	0.00	3,400,000.00	1,111,874.73	1,015,850.00	2,288,125.27
Remuneraciones al Personal de Carácter Transitorio	0.00	0.00	0.00	0.00	0.00	0.00
Remuneraciones Adicionales y Especiales	415,000.00	0.00	415,000.00	0.00	0.00	415,000.00
Seguridad Social	0.00	0.00	0.00	0.00	0.00	0.00
Otras Prestaciones Sociales y Económicas	50,000.00	0.00	50,000.00	10,637.93	10,637.93	39,362.07
Previsiones	1,000.00	0.00	1,000.00	0.00	0.00	1,000.00
Pago de Estímulos a Servidores Públicos	120,000.00	0.00	120,000.00	0.00	0.00	120,000.00
<b>Materiales y Suministros</b>	<b>1,200,000.00</b>	<b>0.00</b>	<b>1,200,000.00</b>	<b>239,890.20</b>	<b>239,890.20</b>	<b>960,109.80</b>
Materiales de Administración, Emisión de Documentos y Artículos Oficiales	75,000.00	0.00	75,000.00	16,402.96	16,402.96	58,597.04
Alimentos y Utensilios	30,000.00	0.00	30,000.00	1,658.21	1,658.21	28,341.79
Materias Primas y Materiales de Producción y Comercialización	0.00	0.00	0.00	0.00	0.00	0.00
Materiales y Artículos de Construcción y de Reparación	495,000.00	0.00	495,000.00	77,950.00	77,950.00	417,050.00
Productos Químicos, Farmacéuticos y de Laboratorio	125,000.00	0.00	125,000.00	17,559.00	17,559.00	107,441.00
Combustibles, Lubricantes y Aditivos	250,000.00	0.00	250,000.00	80,749.60	80,749.60	169,250.40
Vestuario, Blancos, Prendas de Protección y Artículos Deportivos	80,000.00	0.00	80,000.00	15,955.18	15,955.18	64,044.82
Materiales y Suministros Para Seguridad	0.00	0.00	0.00	0.00	0.00	0.00
Herramientas, Refacciones y Accesorios Menores	145,000.00	0.00	145,000.00	29,615.25	29,615.25	115,384.75
<b>Servicios Generales</b>	<b>4,355,762.06</b>	<b>0.00</b>	<b>4,355,762.06</b>	<b>1,298,816.36</b>	<b>1,290,483.36</b>	<b>3,056,945.70</b>
Servicios Básicos	2,020,000.00	0.00	2,020,000.00	472,987.39	472,987.39	1,547,012.61
Servicios de Arrendamiento	570,000.00	0.00	570,000.00	262,768.97	262,768.97	307,231.03
Servicios Profesionales, Científicos, Técnicos y Otros Servicios	445,700.00	0.00	445,700.00	119,426.27	119,426.27	326,273.73
Servicios Financieros, Bancarios y Comerciales	55,000.00	0.00	55,000.00	2,794.32	2,794.32	52,205.68
Servicios de Instalación, Reparación, Mantenimiento y Conservación	430,062.06	0.00	430,062.06	150,579.11	150,579.11	279,482.95
Servicios de Comunicación Social y Publicidad.	20,000.00	0.00	20,000.00	0.00	0.00	20,000.00
Servicios de Traslado y Viáticos	60,000.00	0.00	60,000.00	1,718.96	1,718.96	58,281.04
Servicios Oficiales	30,000.00	0.00	30,000.00	12,935.34	12,935.34	17,064.66
Otros Servicios Generales	725,000.00	0.00	725,000.00	275,606.00	267,273.00	449,394.00
<b>Transferencias, Asignaciones, Subsidios y Otras Ayudas</b>	<b>0.00</b>	<b>0.00</b>	<b>0.00</b>	<b>0.00</b>	<b>0.00</b>	<b>0.00</b>
Transferencias Internas y Asignaciones al Sector Público	0.00	0.00	0.00	0.00	0.00	0.00
Transferencias al Resto del Sector Público	0.00	0.00	0.00	0.00	0.00	0.00
Subsidios y Subvenciones	0.00	0.00	0.00	0.00	0.00	0.00
Ayudas Sociales	0.00	0.00	0.00	0.00	0.00	0.00
Pensiones y Jubilaciones	0.00	0.00	0.00	0.00	0.00	0.00
Transferencias a Fideicomisos, Mandatos y Otros Análogos	0.00	0.00	0.00	0.00	0.00	0.00
Transferencias a la Seguridad Social	0.00	0.00	0.00	0.00	0.00	0.00
Donativos	0.00	0.00	0.00	0.00	0.00	0.00
Transferencias al Exterior	0.00	0.00	0.00	0.00	0.00	0.00
<b>Bienes Muebles, Inmuebles e Intangibles</b>	<b>0.00</b>	<b>0.00</b>	<b>0.00</b>	<b>0.00</b>	<b>0.00</b>	<b>0.00</b>
Mobiliario y Equipo de Administración	0.00	0.00	0.00	0.00	0.00	0.00
Mobiliario y Equipo Educativo y Recreativo	0.00	0.00	0.00	0.00	0.00	0.00
Equipo e Instrumental Médico y de Laboratorio	0.00	0.00	0.00	0.00	0.00	0.00
Vehículos y Equipo de Transporte	0.00	0.00	0.00	0.00	0.00	0.00
Equipo de Defensa y Seguridad	0.00	0.00	0.00	0.00	0.00	0.00
Maquinaria, Otros Equipos y Herramientas	0.00	0.00	0.00	0.00	0.00	0.00
Activos Biológicos	0.00	0.00	0.00	0.00	0.00	0.00
Bienes Inmuebles	0.00	0.00	0.00	0.00	0.00	0.00
Activos Intangibles	0.00	0.00	0.00	0.00	0.00	0.00
<b>Inversión Pública</b>	<b>0.00</b>	<b>458,237.94</b>	<b>458,237.94</b>	<b>137,471.38</b>	<b>137,471.38</b>	<b>320,766.56</b>
Obra Pública en Bienes de Dominio Público	0.00	458,237.94	458,237.94	137,471.38	137,471.38	320,766.56
Obra Pública en Bienes Propios	0.00	0.00	0.00	0.00	0.00	0.00
Proyectos Productivos y Acciones de Fomento	0.00	0.00	0.00	0.00	0.00	0.00
<b>Inversiones Financieras y Otras Provisiones</b>	<b>458,237.94</b>	<b>-458,237.94</b>	<b>0.00</b>	<b>0.00</b>	<b>0.00</b>	<b>0.00</b>
Inversiones Para el Fomento de Actividades Productivas	0.00	0.00	0.00	0.00	0.00	0.00
Acciones y Participaciones de Capital	0.00	0.00	0.00	0.00	0.00	0.00
Compra de Títulos y Valores	0.00	0.00	0.00	0.00	0.00	0.00
Concesión de Préstamos	0.00	0.00	0.00	0.00	0.00	0.00
Inversiones en Fideicomisos, Mandatos y Otros Análogos	0.00	0.00	0.00	0.00	0.00	0.00
Otras Inversiones Financieras	0.00	0.00	0.00	0.00	0.00	0.00
Provisiones para Contingencias y Otras	458,237.94	-458,237.94	0.00	0.00	0.00	0.00
Erogaciones Especiales	0.00	0.00	0.00	0.00	0.00	0.00
<b>Participaciones y Aportaciones</b>	<b>0.00</b>	<b>0.00</b>	<b>0.00</b>	<b>0.00</b>	<b>0.00</b>	<b>0.00</b>
Participaciones	0.00	0.00	0.00	0.00	0.00	0.00
Aportaciones	0.00	0.00	0.00	0.00	0.00	0.00
Convenios	0.00	0.00	0.00	0.00	0.00	0.00
<b>Deuda Pública</b>	<b>0.00</b>	<b>0.00</b>	<b>0.00</b>	<b>0.00</b>	<b>0.00</b>	<b>0.00</b>
Amortización de la Deuda Pública	0.00	0.00	0.00	0.00	0.00	0.00
Intereses de la Deuda Pública	0.00	0.00	0.00	0.00	0.00	0.00
Comisiones de la Deuda Pública	0.00	0.00	0.00	0.00	0.00	0.00
Gastos de la Deuda Pública	0.00	0.00	0.00	0.00	0.00	0.00
Costo por Coberturas	0.00	0.00	0.00	0.00	0.00	0.00
Apoyos Financieros	0.00	0.00	0.00	0.00	0.00	0.00
Adeudos de Ejercicios Fiscales Anteriores (Adefas)	0.00	0.00	0.00	0.00	0.00	0.00
<b>Total del Gasto</b>	<b>10,000,000.00</b>	<b>0.00</b>	<b>10,000,000.00</b>	<b>2,798,690.60</b>	<b>2,694,332.87</b>	<b>7,201,309.40</b>

**SISTEMA OPERADOR DE LOS SERVICIOS DE AGUA POTABLE Y ALCANTARILLADO DEL MUNICIPIO DE CHIGNAHUAPAN PUEBLA**  
**ESTADO ANALÍTICO DEL EJERCICIO DEL PRESUPUESTO DE EGRESOS**  
**CLASIFICACIÓN ECONÓMICA (POR TIPO DE GASTO)**  
**Del 01 de Enero al 30 de Abril de 2021 y 2020**  
**(Cifras en Pesos)**

Concepto	Egresos					Subejercicio
	Aprobado	Ampliaciones/ (Reducciones)	Modificado	Devengado	Pagado	
Gasto Corriente	9,541,762.06	0.00	9,541,762.06	2,661,219.22	2,556,861.49	6,880,542.84



Gasto de Capital	458,237.94	0.00	458,237.94	137,471.38	137,471.38	320,766.56
Amortización de la Deuda y Disminución de Pasivos	0.00	0.00	0.00	0.00	0.00	0.00
Pensiones y Jubilaciones	0.00	0.00	0.00	0.00	0.00	0.00
Participaciones	0.00	0.00	0.00	0.00	0.00	0.00
<b>Total del Gasto</b>	<b>10,000,000.00</b>	<b>0.00</b>	<b>10,000,000.00</b>	<b>2,798,690.60</b>	<b>2,694,332.87</b>	<b>7,201,309.40</b>

**SISTEMA OPERADOR DE LOS SERVICIOS DE AGUA POTABLE Y ALCANTARILLADO DEL MUNICIPIO DE CHIGNAHUAPAN PUEBLA**  
**ESTADO ANALÍTICO DEL EJERCICIO DEL PRESUPUESTO DE EGRESOS**  
**CLASIFICACIÓN ADMINISTRATIVA**  
**Del 01 de Enero al 30 de Abril de 2021 y 2020**  
(Cifras en Pesos)

Concepto	Egresos					Subejercicio
	Aprobado	Ampliaciones/ (Reducciones)	Modificado	Devengado	Pagado	
Dependencia o Unidad Administrativa 1	10,000,000.00	-	10,000,000.00	2,798,690.60	2,694,332.87	7,201,309.40
Dependencia o Unidad Administrativa 2	10,000,000.00	-	10,000,000.00	2,798,690.60	2,694,332.81	7,201,309.40
Dependencia o Unidad Administrativa 3	10,000,000.00	-	10,000,000.00	2,798,690.60	2,694,332.81	7,201,309.40
Dependencia o Unidad Administrativa 4	10,000,000.00	-	10,000,000.00	2,798,690.60	2,694,332.81	7,201,309.40
Dependencia o Unidad Administrativa 6	-	-	-	-	-	-
Dependencia o Unidad Administrativa 7	7,880,700.00	-	7,880,700.00	2,210,653.49	2,106,295.76	5,670,046.51
Dependencia o Unidad Administrativa 8	-	-	-	-	-	-
Dependencia o Unidad Administrativa xx	2,099,300.00	-	2,099,300.00	588,037.11	588,037.11	1,511,262.89
	20,000.00	-	20,000.00	-	-	20,000.00
<b>Total del Gasto</b>	<b>10,000,000.00</b>	<b>-</b>	<b>10,000,000.00</b>	<b>2,798,690.60</b>	<b>2,694,332.87</b>	<b>7,201,309.40</b>

**SISTEMA OPERADOR DE LOS SERVICIOS DE AGUA POTABLE Y ALCANTARILLADO DEL MUNICIPIO DE CHIGNAHUAPAN PUEBLA**  
**ESTADO ANALÍTICO DEL EJERCICIO DEL PRESUPUESTO DE EGRESOS**  
**CLASIFICACIÓN FUNCIONAL (FINALIDAD Y FUNCIÓN)**  
**Del 01 de Enero al 30 de Abril de 2021 y 2020**  
(Cifras en Pesos)

Concepto	Egresos					Subejercicio
	Aprobado	Ampliaciones/ (Reducciones)	Modificado	Devengado	Pagado	
<b>Gobierno</b>						
Legislación						
Justicia						
Coordinación de la Política de Gobierno						
Relaciones Exteriores						
Asuntos Financieros y Hacendarios						
Seguridad Nacional						
Asuntos de Orden Público y de Seguridad Interior						
Otros Servicios Generales						
<b>Desarrollo Social</b>	<b>10,000,000.00</b>		<b>10,000,000.00</b>	<b>2,798,690.60</b>	<b>2,694,332.87</b>	<b>7,201,309.40</b>
Protección Ambiental						
Vivienda y Servicios a la Comunidad	10,000,000.00		10,000,000.00	2,798,690.60	2,694,332.87	7,201,309.40
Salud						
Recreación, Cultura y Otras Manifestaciones Sociales						
Educación						
Protección Social						
Otros Asuntos Sociales						
<b>Desarrollo Económico</b>						
Asuntos Económicos, Comerciales y Laborales en General						
Agropecuaria, Silvicultura, Pesca y Caza						
Combustibles y Energía						
Minería, Manufacturas y Construcción						
Transporte						
Comunicaciones						
Turismo						
Ciencia, Tecnología e Innovación						
Otras Industrias y Otros Asuntos Económicos						
<b>Otras no Clasificadas en Funciones Anteriores</b>						
Transacciones de la Deuda Pública / Costo Financiero de la Deuda						
Transferencias, Participaciones y Aportaciones entre Diferentes Niveles y Ordenes de Gobierno						
Saneamiento del Sistema Financiero						
Adeudos de Ejercicios Fiscales Anteriores						
<b>Total del Gasto</b>	<b>10,000,000.00</b>	<b>-</b>	<b>10,000,000.00</b>	<b>2,798,690.60</b>	<b>2,694,332.87</b>	<b>7,201,309.40</b>

Bajo protesta de decir verdad declaramos que los Estados Financieros y sus notas, son razonablemente correctos y son responsabilidad del emisor.

*Manuel Estrada Flores*  
**C. MANUEL ESTRADA FLORES**  
DIRECTOR GENERAL.

*L.A. Luciana Surafin Aguilar*  
**L.A. LUCIANA SURAFIN AGUILAR**  
SUBDIRECTORA ADMINISTRATIVA

*L.A.E. Ana María Arroyo*  
**L.A.E. ANA MARÍA ARROYO**  
SUBDIRECTORA GENERAL




**SISTEMA OPERADOR DE LOS SERVICIOS DE AGUA POTABLE Y ALCANTARILLADO DEL  
ENDEUDAMIENTO NETO**

**Del 01 de Enero al 30 de Abril de 2021 y 2020**

**(Cifras en Pesos)**

Identificación de Crédito o Instrumento	Contratación / Colocación	Amortización	Endeudamiento Neto
	<b>Créditos Bancarios</b>		
Créditos Bancarios	0	0	0
<b>Total Créditos Bancarios</b>	<b>0</b>	<b>0</b>	<b>0</b>
	<b>Otros Instrumentos de Deuda</b>		
Otros Instrumentos de Deuda	0	0	0
<b>Total Otros Instrumentos de Deuda</b>	<b>0</b>	<b>0</b>	<b>0</b>
<b>TOTAL</b>	<b>0</b>	<b>0</b>	<b>0</b>

Bajo protesta de decir verdad declaramos que los Estados Financieros y sus notas, son razonablemente correctos y son responsabilidad del emisor.

  
C. MANUEL ESTRADA FLORES  
DIRECTOR GENERAL

  
L.A. LUCIA SERAÏN AGUILAR  
SUBDIRECTORA ADMINISTRATIVA

  
L.A.E. ANALBELLY MIRA ARROYO  
SUBDIRECTORA GENERAL



**SISTEMA OPERADOR DE LOS SERVICIOS DE AGUA POTABLE Y ALCANTARILLADO**

**INTERESES DE LA DEUDA**

**Del 01 de Enero al 30 de Abril de 2021 y 2020**


**(Cifras en Pesos)**

Identificación de Crédito o Instrumento	Devengado	Pagado
Créditos Bancarios		
Créditos Bancarios	0	0
Total de Intereses de Créditos Bancarios	0	0
Otros Instrumentos de Deuda		
Otros Instrumentos de Deuda	0	0
Total de Intereses de Otros Instrumentos de Deuda	0	0
TOTAL	0	0

Bajo protesta de decir verdad declaramos que los Estados Financieros y sus notas, son razonablemente correctos y son responsabilidad del emisor.

  
C. MANUEL ESTRADA FLORES  
DIRECTOR GENERAL

  
L.A. LUCÍA SERAFIN AGUILAR  
SUBDIRECTORA ADMINISTRATIVA

  
L.A.E. ANALLELY MIRA ARROYO  
SUBDIRECTORA GENERAL





**SISTEMA OPERADOR DE LOS SERVICIOS DE AGUA POTABLE Y ALCANTARILLADO DEL MUNICIPIO DE CHIGNAHUAPAN PUEBLA**

**GASTO POR CATEGORÍA PROGRAMÁTICA**

**Del 01 de Enero al 30 de Abril 2021 y 2020**

(Cifras en Pesos)

Concepto	Egreso Aprobado (1)	Ampliaciones/Reducciones (2)	Egreso Modificado (3=1+2)	Egreso Devengado (4)	Egreso Pagado (5)	Subejercicio (6=3-4)
I Gasto Federalizado	0.00	0.00	0.00	0.00	0.00	0.00
C Participaciones a entidades federativas y municipios	0.00	0.00	0.00	0.00	0.00	0.00
D Costo financiero, deuda o apoyos a deudores y ahorradores de la banca	0.00	0.00	0.00	0.00	0.00	0.00
H Adeudos de ejercicios fiscales anteriores	0.00	0.00	0.00	0.00	0.00	0.00
<b>TOTAL DEL GASTO</b>	<b>10,000,000.00</b>	<b>0.00</b>	<b>10,000,000.00</b>	<b>2,798,690.60</b>	<b>2,694,332.87</b>	<b>7,201,309.40</b>

Bajo protesta de decir verdad declaramos que los Estados Financieros y sus notas, son razonablemente correctos y son responsabilidad del emisor.

*Manuel Estrada*  
**C. MANUEL ESTRADA FLORES**  
 DIRECTOR GENERAL

*[Signature]*  
**L.A. LUCIA SERAFIN ABULAR**  
 SUBDIRECTORA ADMINISTRATIVA

*[Signature]*  
**L.A.E. ANALBEY LIRA ARROYO**  
 SUBDIRECTORA GENERAL



**SISTEMA OPERADOR DE LOS SERVICIOS DE AGUA POTABLE Y ALCANTARILLADO DEL MUNICIPIO**

**INDICADORES DE POSTURA FISCAL**

Del 01 de Enero al 30 de Abril de 2021 y 2020


(Cifras en Pesos)

Concepto	Estimado/ Aprobado	Devengado	Recaudado/ Pagado
I. Ingresos Presupuestarios	10,000,000.00	5,831,232.11	5,831,232.11
1. Ingresos del Gobierno de la Entidad Federativa	0.00	0.00	0.00
2. Ingresos del Sector Paraestatal	10,000,000.00	5,831,232.11	5,831,232.11
II. Egresos Presupuestarios	10,000,000.00	2,798,690.60	2,694,332.87
3. Egresos del Gobierno de la Entidad Federativa	0.00	0.00	0.00
4. Egresos del Sector Paraestatal	10,000,000.00	2,798,690.60	2,694,332.87
III. Balance Presupuestario (Superávit o Déficit) (III = I - II)	0.00	3,032,541.51	3,136,899.24
Concepto	Estimado/ Aprobado	Devengado	Recaudado/ Pagado
III. Balance presupuestario (Superávit o Déficit)	0.00	3,032,541.51	3,136,899.24
IV. Intereses, Comisiones y Gastos de la Deuda	0.00	0.00	0.00
V. Balance Primario (Superávit o Déficit) (V= III + IV)	0.00	3,032,541.51	3,136,899.24
Concepto	Estimado/ Aprobado	Devengado	Recaudado/ Pagado
A. Financiamiento	0.00	0.00	0.00
B. Amortización de la deuda	0.00	0.00	0.00
C. Financiamiento Neto	0.00	0.00	0.00

Bajo protesta de decir verdad declaramos que los Estados Financieros y sus notas, son razonablemente correctos y son responsabilidad del emisor.

  
C. MANUEL ESTRADA FLORES  
DIRECTOR GENERAL

  
L.A. LUCIA SERAFIN AGUILAR  
SUBDIRECTORA ADMINISTRATIVA

  
L.A.E. ANA LETY LIRA ARROYO  
SUBDIRECTORA GENERAL

