

Estados de Situación Financiera  
Al 31 de Marzo de 2020 y 2021  
(Pesos)

Ente Público: SISTEMA OPERADOR DE LOS SERVICIOS DE AGUA POTABLE Y ALCANTARILLADO DEL MUNICIPIO DE CHIGNAHUAPAN PUEBLA

	2021	2020		PASIVO	2021	2020
<b>Activo Circulante</b>			<b>Activo Circulante</b>			
Efectivo y Equivalentes	2,867,154.15	33,816.68	Cuentas por Pagar a Corto Plazo		54,043.50	671,593.93
Derechos a Recibir Efectivo o Equivalentes	2,129,945.28	2,059,440.03	Documentos por Pagar a Corto Plazo		-	-
Derechos a Recibir Bienes o Servicios	15,000.00	15,000.00	Porción a Corto Plazo de la Deuda Pública a Largo Plazo		-	-
Inventarios	-	-	Títulos y Valores a Corto Plazo		-	-
Almacenes	117,565.07	130,854.08	Pasivos Diferidos a Corto Plazo		-	-
Estimación por Pérdida o Deterioro de Activos Circulantes	-	-	Fondos y Bienes de Terceros en Garantía y/o Administración a Corto Plazo		-	-
Otros Activos Circulantes	-	-	Provisiones a Corto Plazo		-	-
			Otros Pasivos a Corto Plazo		-	-
<b>Total de Activos Circulantes</b>	<b>5,129,664.50</b>	<b>2,239,110.79</b>	<b>Total de Pasivos Circulantes</b>		<b>54,043.50</b>	<b>671,593.93</b>
<b>Activo No Circulante</b>			<b>Activo No Circulante</b>			
Inversiones Financieras a Largo Plazo	-	-	Cuentas por Pagar a Largo Plazo		-	-
Derechos a Recibir Efectivo o Equivalentes a Largo Plazo	-	-	Documentos por Pagar a Largo Plazo		-	-
Bienes Inmuebles, Infraestructura y Construcciones en Proceso	1,380,324.42	1,380,324.42	Deuda Pública a Largo Plazo		-	-
Bienes Muebles	2,004,051.91	1,979,365.20	Pasivos Diferidos a Largo Plazo		-	-
Activos Intangibles	358,974.14	358,974.14	Fondos y Bienes de Terceros en Garantía y/o en Administración a Largo Plazo		-	-
Depreciación, Deterioro y Amortización Acumulada de Bienes	2,204,824.40	2,179,967.29	Provisiones a Largo Plazo		-	-
Activos Diferidos	-	-			-	-
Estimación por Pérdida o Deterioro de Activos no Circulantes	-	-	<b>Total de Pasivos No Circulantes</b>		-	-
Otros Activos no Circulantes	-	-			-	-
<b>Total de Activos No Circulantes</b>	<b>1,538,526.07</b>	<b>1,538,696.47</b>	<b>Total del Pasivo</b>		<b>54,043.50</b>	<b>671,593.93</b>
<b>Total del Activo</b>	<b>6,668,190.57</b>	<b>3,777,807.26</b>	<b>HACIENDA PÚBLICA/PATRIMONIO</b>			
			<b>Hacienda Pública/Patrimonio Contribuido</b>		<b>1,523,109.11</b>	<b>1,523,109.11</b>
			Aportaciones		1,523,109.11	1,523,109.11
			Donaciones de Capital		-	-
			Actualización de la Hacienda Pública/Patrimonio		-	-
			<b>Hacienda Pública/Patrimonio Generado</b>		<b>5,091,037.96</b>	<b>1,583,104.22</b>
			Resultados del Ejercicio (Ahorro/ Desahorro)		3,507,933.74	415,515.62
			Resultados de Ejercicios Anteriores		1,583,104.22	1,167,588.60
			Revalúos		-	-
			Reservas		-	-
			Rectificaciones de Resultados de Ejercicios Anteriores		-	-
			<b>Exceso o Insuficiencia en la Actualización de la Hacienda Pública/Patrimonio</b>		-	-
			Resultado por Posición Monetaria		-	-
			Resultado por Tenencia de Activos no Monetarios		-	-
			<b>Total Hacienda Pública/Patrimonio</b>		<b>6,614,147.07</b>	<b>3,106,213.33</b>
			<b>Total del Pasivo y Hacienda Pública/Patrimonio</b>		<b>6,668,190.57</b>	<b>3,777,807.26</b>

Bajo protesta de decir verdad declaramos que los Estados Financieros y sus notas, son razonablemente correctos y son responsabilidad del emisor.

  
C. MANUEL ESTRADA FLORES  
DIRECTOR GENERAL

  
L.A. LUCÍA SERFÍN AGUILAR  
SUBDIRECTORA ADMINISTRATIVA

  
L.A. ANA LUCÍA ARROYO  
SUBDIRECTORA GENERAL


Estado de Actividades  
Del 01 de Enero al 31 de Marzo de 2021 y 2020  
(Pesos)


Ente Público: SISTEMA OPERADOR DE LOS SERVICIOS DE AGUA POTABLE Y ALCANTARILLADO DEL MUNICIPIO DE CHIGNAHUAPAN PUEBLA

	2021	2020
<b>INGRESOS Y OTROS BENEFICIOS</b>		
<b>Ingresos de la Gestión</b>	<b>5,425,675.73</b>	<b>8,988,634.29</b>
Impuestos	-	-
Cuotas y Aportaciones de Seguridad Social	-	-
Contribuciones de Mejoras	-	-
Derechos	-	-
Productos	-	-
Aprovechamientos	-	-
Ingresos por Venta de Bienes y Prestación de Servicios	5,425,675.73	8,988,634.29
<b>Participaciones, Aportaciones, Convenios, Incentivos Derivados de la Colaboración Fiscal, Fondos Distintos de Aportaciones, Transferencias, Asignaciones, Subsidios y Subvenciones, y Pensiones y Jubilaciones</b>	<b>-</b>	<b>-</b>
Participaciones, Aportaciones, Convenios, Incentivos Derivados de la Colaboración Fiscal y Fondos Distintos de Aportaciones	-	-
Transferencia, Asignaciones, Subsidios y Subvenciones, Pensiones y Jubilaciones	-	-
<b>Otros Ingresos y Beneficios</b>	<b>-</b>	<b>-</b>
Ingresos Financieros	-	-
Incremento por Variación de Inventarios	-	-
Disminución del Exceso de Estimaciones por Pérdida o Deterioro u Obsolescencia	-	-
Disminución del Exceso de Provisiones	-	-
Otros Ingresos y Beneficios Varios	-	-
<b>Total de Ingresos y Otros Beneficios</b>	<b>5,425,675.73</b>	<b>8,988,634.29</b>
<b>GASTOS Y OTRAS PÉRDIDAS</b>		
<b>Gastos de Funcionamiento</b>	<b>1,917,571.59</b>	<b>8,344,209.33</b>
Servicios Personales	843,829.06	3,762,328.24
Materiales y Suministros	179,082.45	903,694.24
Servicios Generales	894,660.08	3,678,186.85
<b>Transferencia, Asignaciones, Subsidios y Otras Ayudas</b>	<b>-</b>	<b>-</b>
Transferencias Internas y Asignaciones al Sector Público	-	-
Transferencias al Resto del Sector Público	-	-
Subsidios y Subvenciones	-	-
Ayudas Sociales	-	-
Pensionamientos y Jubilaciones	-	-
Transferencias a Fideicomisos, Mandatos y Contratos Análogos	-	-
Transferencias a la Seguridad Social	-	-
Donativos	-	-
Transferencias al Exterior	-	-
<b>Participaciones y Aportaciones</b>	<b>-</b>	<b>-</b>
Participaciones	-	-
Aportaciones	-	-
Convenios	-	-
<b>Intereses, Comisiones y Otros Gastos de la Deuda Pública</b>	<b>-</b>	<b>-</b>
Intereses de la Deuda Pública	-	-
Comisiones de la Deuda Pública	-	-
Gastos de la Deuda Pública	-	-
Costo por Coberturas	-	-
Ayudas Financieras	-	-
<b>Otros Gastos y Pérdidas Extraordinarias</b>	<b>170.40</b>	<b>228,909.34</b>
Estimaciones, Depreciaciones, Deterioros, Obsolescencia y Amortizaciones	170.40	228,909.34
Provisiones	-	-
Disminución de Inventarios	-	-
Aumento por Insuficiencia de Estimaciones por Pérdida o Deterioro u Obsolescencia	-	-
Aumento por Insuficiencia de Provisiones	-	-
Otros Gastos	-	-
<b>Inversión Pública</b>	<b>-</b>	<b>-</b>
Inversión Pública no Capitalizable	-	-
<b>Total de Gastos y Otras Pérdidas</b>	<b>1,917,741.99</b>	<b>8,573,118.67</b>
<b>Resultados del Ejercicio (Ahorro/Desahorro)</b>	<b>3,507,933.74</b>	<b>415,515.62</b>

Bajo protesta de decir verdad declaramos que los Estados Financieros y sus notas, son razonablemente correctos y son responsabilidad del emisor.

  
C. MANUEL ESTRADA FLORES  
DIRECTOR GENERAL

  
L.A. LUCIA SERÁN GONZÁLEZ  
SUBDIRECTORA ADMINISTRATIVA

  
L.A. ANABELY LIRA ARROYO  
SUBDIRECTORA GENERAL


Estado de Flujos de Efectivo  
Del 01 de Enero al 31 de Marzo de 2021 y 2020  
(Pesos)


Ente Público: **SISTEMA OPERADOR DE LOS SERVICIOS DE AGUA POTABLE Y ALCANTARILLADO DEL MUNICIPIO DE CHIGNAHUAPAN PUEBLA**

Concepto	2021	2020
<b>Flujos de Efectivo de las Actividades de Operación</b>		
<b>Origen</b>	<b>5,425,675.73</b>	<b>8,988,634.2</b>
Impuestos	-	-
Cuotas y Aportaciones de Seguridad Social	-	-
Contribuciones de mejoras	-	-
Derechos	-	-
Productos	-	-
Aprovechamientos	-	-
Ingresos por Venta de Bienes y Prestación de Servicios	5,425,675.73	8,988,634.2
Participaciones, Aportaciones, Convenios, Incentivos Derivados de la Colaboración Fiscal y Fondos Distintos de Aportaciones.	-	-
Transferencias, Asignaciones, Subsidios y Subvenciones, y Pensiones y Jubilaciones	-	-
Otros Orígenes de Operación	-	-
<b>Aplicación</b>	<b>1,917,571.59</b>	<b>8,344,209.3</b>
Servicios Personales	843,829.06	3,762,323.2
Materiales y Suministros	179,082.45	503,694.2
Servicios Generales	894,660.08	3,678,186.9
Transferencias Internas y Asignaciones al Sector Público	-	-
Transferencias al resto del Sector Público	-	-
Subsidios y Subvenciones	-	-
Ayudas Sociales	-	-
Pensiones y Jubilaciones	-	-
Transferencias a Fideicomisos, Mandatos y Contratos Análogos	-	-
Transferencias a la Seguridad Social	-	-
Donativos	-	-
Transferencias al Exterior	-	-
Participaciones	-	-
Aportaciones	-	-
Convenios	-	-
Otras Aplicaciones de Operación	-	-
<b>Flujos Netos de Efectivo por Actividades de Operación</b>	<b>3,508,104.14</b>	<b>644,424.9</b>
<b>Flujos de Efectivo de las Actividades de Inversión</b>		
<b>Origen</b>	-	-
Bienes Inmuebles, Infraestructura y Construcciones en Proceso	-	-
Bienes Muebles	-	-
Otros Orígenes de Inversión	-	-
<b>Aplicación</b>	<b>24,686.71</b>	<b>607,420.5</b>
Bienes Inmuebles, Infraestructura y Construcciones en Proceso	-	-
Bienes Muebles	24,686.71	343,799.3
Otras Aplicaciones de Inversión	-	258,620.0
<b>Flujos Netos de Efectivo por Actividades de Inversión</b>	<b>-24,686.71</b>	<b>-607,420.5</b>
<b>Flujo de Efectivo de las Actividades de Financiamiento</b>		
<b>Origen</b>	-	<b>447,965.7</b>
Endeudamiento Neto	-	-
Interno	-	-
Externo	-	-
Otros Orígenes de Financiamiento	-	447,965.7
<b>Aplicación</b>	<b>650,079.96</b>	<b>503,169.9</b>
Servicios de la Deuda	-	-
Interno	-	-
Externo	-	-
Otras Aplicaciones de Financiamiento	650,079.96	503,169.9
<b>Flujos Netos de Efectivo por Actividades de Financiamiento</b>	<b>-650,079.96</b>	<b>-55,204.2</b>
<b>Incremento/Disminución Neta en el Efectivo y Equivalentes al Efectivo</b>	<b>2,833,337.47</b>	<b>18,200.1</b>
<i>Efectivo y Equivalentes al Efectivo al Inicio del Ejercicio</i>	<i>33,816.68</i>	<i>52,016.7</i>
<i>Efectivo y Equivalentes al Efectivo al Final del Ejercicio</i>	<i>2,867,154.15</i>	<i>33,816.6</i>

Bajo protesta de decir verdad declaramos que los Estados Financieros y sus notas, son razonablemente correctos y son responsabilidad del emisor.

  
C. MANUEL ESTRADA FLORES  
DIRECTOR GENERAL

  
L.A. LUCÍA SERPÉN AGUILAR  
SUBDIRECTORA ADMINISTRATIVA

  
L.A.E. MARÍA LIRA ARROYO  
SUBDIRECTORA GENERAL

Estado de Variación en la Hacienda Pública  
Del 01 de Enero al 31 de Marzo de 2021 y 2020  
(Pesos)


Ente Público: SISTEMA OPERADOR DE LOS SERVICIOS DE AGUA POTABLE Y ALCANTARILLADO DEL MUNICIPIO DE CHIGNAHUAPAN PUEBLA

Concepto	Hacienda Pública / Patrimonio Contribuido	Hacienda Pública / Patrimonio Generado de Ejercicios Anteriores	Hacienda Pública / Patrimonio Generado del Ejercicio	Exceso o Insuficiencia en la Actualización de la Hacienda Pública / Patrimonio.	Total
<b>Hacienda Pública / Patrimonio Contribuido Neto de 2019</b>	<b>1,523,109.11</b>				<b>1,523,109.11</b>
Aportaciones	1,523,109.11				1,523,109.11
Donaciones de Capital					-
Actualización de la Hacienda Pública / Patrimonio					-
<b>Hacienda Pública / Patrimonio Generado Neto de 2019</b>		<b>1,167,588.60</b>	<b>415,515.62</b>		<b>1,583,104.22</b>
Resultados del Ejercicio (Ahorro/Desahorro)			415,515.62		415,515.62
Resultados de Ejercicios Anteriores		1,167,588.60			1,167,588.60
Revalúos					-
Reservas					-
Rectificaciones de Resultados de Ejercicios Anteriores					-
<b>Exceso o Insuficiencia en la Actualización de la Hacienda Pública / Patrimonio Neto de 2019</b>					
Resultado por Posición Monetaria					-
Resultado por Tenencia de Activos no Monetarios					-
<b>Hacienda Pública / Patrimonio Neto Final de 2019</b>	<b>1,523,109.11</b>	<b>1,167,588.60</b>	<b>415,515.62</b>		<b>3,106,213.33</b>
<b>Cambios en la Hacienda Pública / Patrimonio Contribuido Neto de 2020</b>					
Aportaciones					-
Donaciones de Capital					-
Actualización de la Hacienda Pública / Patrimonio					-
<b>Variaciones de la Hacienda Pública / Patrimonio Generado Neto de 2020</b>		<b>415,515.62</b>	<b>3,092,418.12</b>		<b>3,507,933.74</b>
Resultados del Ejercicio (Ahorro/Desahorro)			3,092,418.12		3,092,418.12
Resultados de Ejercicios Anteriores		415,515.62	415,515.62		831,031.24
Revalúos					-
Reserva					-
Rectificaciones de Resultados de Ejercicios Anteriores					-
<b>Cambios en el Exceso o Insuficiencia en la Actualización de la Hacienda Pública / Patrimonio Neto de 2020</b>					
Resultado por Posición Monetaria					-
Resultado por Tenencia de Activos no Monetarios					-
<b>Hacienda Pública / Patrimonio Neto Final de 2020</b>	<b>1,523,109.11</b>	<b>1,583,104.22</b>	<b>3,507,933.74</b>		<b>6,614,147.07</b>

Bajo protesta de decir verdad declaramos que los Estados Financieros y sus notas, son razonablemente correctos y son responsabilidad del emisor.

  
C. MANUEL ESTRADA FLORES

  
L.A. LUCIA SERRANO AGUILAR


  
L.A.E. NANCY LIRA ARROYO  
SUBDIRECTORA GENERAL


Estado de Analítico del Activo  
Del 01 de Enero al 31 de Marzo de 2021 y 2020  
(Pesos)


Ente Público: SISTEMA OPERADOR DE LOS SERVICIOS DE AGUA POTABLE Y ALCANTARILLADO DEL MUNICIPIO DE CHIGNAHUAPAN PUEBLA


Concepto	Saldo Inicial	Cargos del Periodo	Abonos del Periodo	Saldo Final	Variación del Periodo
<b>ACTIVO</b>	<b>3,777,807.26</b>	<b>13,303,678.37</b>	<b>10,413,295.06</b>	<b>6,668,190.57</b>	<b>2,890,383.31</b>
<b>Activo Circulante</b>	<b>2,239,110.79</b>	<b>13,328,535.48</b>	<b>10,437,981.77</b>	<b>5,129,664.50</b>	<b>2,890,553.71</b>
Efectivo y Equivalentes	33,816.68	7,691,741.47	4,858,404.00	2,867,154.15	2,833,337.47
Derechos a Recibir Efectivo o Equivalentes	2,059,440.03	5,632,598.01	5,562,092.76	2,129,945.28	70,505.25
Derechos a Recibir Bienes o Servicios	15,000.00	4,196.00	4,196.00	15,000.00	-
Inventarios	-	-	-	-	-
Almacenes	130,854.08	-	13,289.01	117,565.07	13,289.01
Estimación por Pérdida o Deterioro de Activos Circulantes	-	-	-	-	-
Otros Activos Circulantes	-	-	-	-	-
<b>Activo No Circulante</b>	<b>1,538,696.47</b>	<b>24,857.11</b>	<b>24,686.71</b>	<b>1,538,526.07</b>	<b>170.40</b>
Inversiones Financieras a Largo Plazo	-	-	-	-	-
Derechos a Recibir Efectivo o Equivalentes a Largo Plazo	-	-	-	-	-
Bienes Inmuebles, Infraestructura y Construcciones en Proceso	1,380,324.42	-	-	1,380,324.42	-
Bienes Muebles	1,979,365.20	-	24,686.71	2,004,051.91	24,686.71
Activos Intangibles	358,974.14	-	-	358,974.14	-
Depreciación, Deterioro y Amortización Acumulada de Bienes	-	24,857.11	-	-	24,857.11
Activos Diferidos	-	-	-	-	-
Estimación por Pérdida o Deterioro de Activos no Circulantes	-	-	-	-	-
Otros Activos no Circulantes	-	-	-	-	-

Bajo protesta de decir verdad declaramos que los Estados Financieros y sus notas, son razonablemente correctos y son responsabilidad del emisor.

  
C. MANUEL ESTRADA FLORES  
DIRECTOR GENERAL

  
L.A. LUCÍA SERAFÍN AGUIAR  
SUBDIRECTORA ADMINISTRATIVA

  
L.A. EMANUEL Y LIRA ARROYO  
SUBDIRECTORA GENERAL




Estado de Cambios en la Situación Financiera  
Del 01 de Enero al 31 de Marzo de 2021 y 2020  
(Pesos)

Ente Público: SISTEMA OPERADOR DE LOS SERVICIOS DE AGUA POTABLE Y ALCANTARILLADO DEL MUNICIPIO DE CHIGNAHUAPA

	Origen	Aplicación
<b>ACTIVO</b>	0.00	2,623,687.16
<b>Activo Circulante</b>	-	2,623,857.56
Efectivo y Equivalentes	-	2,562,496.39
Derechos a Recibir Efectivo o Equivalentes	-	63,808.27
Derechos a Recibir Bienes o Servicios	-	4,196.00
Inventarios	-	-
Almacenes	13,289.01	-
Estimación por Pérdida o Deterioro de Activos Circulantes	-	-
Otros Activos Circulantes	-	-
<b>Activo No Circulante</b>	170.40	-
Inversiones Financieras a Largo Plazo	-	-
Derechos a Recibir Efectivo o Equivalentes a Largo Plazo	-	-
Bienes Inmuebles, Infraestructura y Construcciones en Proceso	-	-
Bienes Muebles	-	24,686.71
Activos Intangibles	-	-
Depreciación, Deterioro y Amortización Acumulada de Bienes	24,857.11	-
Activos Diferidos	-	-
Estimación por Pérdida o Deterioro de Activos no Circulantes	-	-
Otros Activos no Circulantes	-	-
<b>PASIVO</b>	-	613,105.63
<b>Pasivo Circulante</b>	-	613,105.63
Cuentas por Pagar a Corto Plazo	-	613,105.63
Documentos por Pagar a Corto Plazo	-	-
Porción a Corto Plazo de la Deuda Pública a Largo Plazo	-	-
Títulos y Valores a Corto Plazo	-	-
Pasivos Diferidos a Corto Plazo	-	-
Fondos y Bienes de Terceros en Garantía y/o Administración a Corto Plazo	-	-
Provisiones a Corto Plazo	-	-
Otros Pasivos a Corto Plazo	-	-
<b>Pasivo No Circulante</b>	-	-
Cuentas por Pagar a Largo Plazo	-	-
Documentos por Pagar a Largo Plazo	-	-
Deuda Pública a Largo Plazo	-	-
Pasivos Diferidos a Largo Plazo	-	-
Fondos y Bienes de Terceros en Garantía y/o en Administración a Largo Plazo	-	-
Provisiones a Largo Plazo	-	-
<b>HACIENDA PUBLICA/PATRIMONIO</b>	3,507,933.74	-
<b>Hacienda Pública/Patrimonio Contribuido</b>	-	-
Aportaciones	-	-
Donaciones de Capital	-	-
Actualización de la Hacienda Pública/Patrimonio	-	-
<b>Hacienda Pública/Patrimonio Generado</b>	3,507,933.74	-
Resultados del Ejercicio (Ahorro/ Desahorro)	3,092,418.12	-
Resultados de Ejercicios Anteriores	415,515.62	-
Revalúos	-	-
Reservas	-	-
Rectificaciones de Resultados de Ejercicios Anteriores	-	-
<b>Exceso o Insuficiencia en la Actualización de la Hacienda Pública/Patrimonio</b>	-	-
Resultado por Posición Monetaria	-	-
Resultado por Tenencia de Activos no Monetarios	-	-

Bajo protesta de decir verdad declaramos que los Estados Financieros y sus notas, son razonablemente correctos y son responsabilidad del emisor.

  
C. MANUEL ESTRADA FLORES  
DIRECTOR GENERAL

  
L.A. LUCÍA SERROZA AGUILAR  
SUBDIRECTORA ADMINISTRATIVA

  
L.A. ERIKA ARROYO  
SUBDIRECTORA GENERAL

SECRETARÍA DE ECONOMÍA  
ESTADOS FINANCIEROS  
DEL MUNICIPIO DE CHIGNAHUAPA

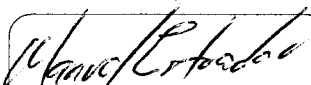
Estado Analítico de Ingresos  
Del 01 de Enero al 31 de Marzo de 2021


(Pesos)


Ente Público: SISTEMA OPERADOR DE LOS SERVICIOS DE AGUA POTABLE Y ALCANTARILLADO DEL MUNICIPIO DE CHIGNAHUAPAN PUEBLA

Rubro de Ingresos	Ingreso					Diferencia
	Estimado	Ampliaciones y Reducciones	Modificado	Devengado	Recaudado	
Impuestos	-	-	-	-	-	-
Cuotas y Aportaciones de Seguridad Social	-	-	-	-	-	-
Contribuciones de Mejoras	-	-	-	-	-	-
Derechos	-	-	-	-	-	-
Productos	-	-	-	-	-	-
Aprovechamientos	-	-	-	-	-	-
Ingresos por Ventas de Bienes, Prestación de Servicios y Otros Ingresos	9,734,222.00	-	9,734,222.00	5,425,675.73	5,425,675.73	4,308,546.27
Participaciones, Aportaciones, Convenios, Incentivos Derivados de la Colaboración Fiscal y Fondos Distintos de Aportaciones, Transferencias, Asignaciones, Subsidios y Subvenciones, y Pensiones y Jubilaciones.	265,778.00	-	265,778.00	-	-	265,778.00
Ingresos Derivados de Financiamientos	-	-	-	-	-	-
<b>Total</b>	<b>10,000,000.00</b>	<b>0.00</b>	<b>10,000,000.00</b>	<b>5,425,675.73</b>	<b>5,425,675.73</b>	<b>0.00</b>
					Ingresos excedentes	
Estado Analítico de Ingresos Por Fuente de Financiamiento	Ingreso					Diferencia
	Estimado	Ampliaciones y Reducciones	Modificado	Devengado	Recaudado	
<b>Ingresos del Poder Ejecutivo Federal o Estatal y de los Municipios</b>	-	-	-	-	-	-
Impuestos	-	-	-	-	-	-
Cuotas y Aportaciones de Seguridad Social	-	-	-	-	-	-
Contribuciones de Mejoras	-	-	-	-	-	-
Derechos	-	-	-	-	-	-
Productos	-	-	-	-	-	-
Aprovechamientos	-	-	-	-	-	-
Participaciones, Aportaciones, Convenios, Incentivos Derivados de la Colaboración Fiscal y Fondos Distintos de Aportaciones	-	-	-	-	-	-
Transferencias, Asignaciones, Subsidios y Subvenciones, y Pensiones y Jubilaciones	-	-	-	-	-	-
<b>Ingresos de los Entes Públicos de los Poderes Legislativo y Judicial, de los Organos Autónomos y del Sector Paraestatal o Paramunicipal, así como de las Empresas Productivas del Estado</b>	10,000,000.00	-	10,000,000.00	5,425,675.73	5,425,675.73	4,574,324.27
Cuotas y Aportaciones de Seguridad Social	-	-	-	-	-	-
Productos	-	-	-	-	-	-
Ingresos por Ventas de Bienes, Prestación de Servicios y Otros Ingresos	9,734,222.00	-	9,734,222.00	5,425,675.73	5,425,675.73	4,308,546.27
Transferencias, Asignaciones, Subsidios y Subvenciones, y Pensiones y Jubilaciones	265,778.00	-	265,778.00	-	-	265,778.00
<b>Ingresos derivados de financiamiento</b>	-	-	-	-	-	-
Ingresos Derivados de Financiamientos	-	-	-	-	-	-
<b>Total</b>	<b>10,000,000.00</b>	<b>0.00</b>	<b>10,000,000.00</b>	<b>5,425,675.73</b>	<b>5,425,675.73</b>	<b>0.00</b>
					Ingresos excedentes	

Bajo protesta de decir verdad declaramos que los Estados Financieros y sus notas, son razonablemente correctos y son responsabilidad del emisor.

  
C. MANUEL ESTRADA FLORES  
DIRECTOR GENERAL

  
L.A. LUISA SERAFIN AGUILAR  
SUBDIRECTORA ADMINISTRATIVA

  
L.A.E. RAFAEL MORA ARROYO  
SUBDIRECTOR GENERAL





Participaciones	0.00	0.00	0.00	0.00	0.00	0.00
<b>Total del Gasto</b>	<b>10,000,000.00</b>	<b>0.00</b>	<b>10,000,000.00</b>	<b>1,904,282.58</b>	<b>1,824,028.41</b>	<b>8,095,717.42</b>

**Estado Analítico del Ejercicio del Presupuesto de Egresos**  
**Clasificación Administrativa**  
**Del 1 de Enero al 31 de Marzo de 2021**

Concepto	Egresos					Subejercicio
	Aprobado	Ampliaciones/ (Reducciones)	Modificado	Devengado	Pagado	
Dependencia o Unidad Administrativa 1	10,000,000.00	-	10,000,000.00	1,904,282.58	1,824,028.41	8,095,717.42
Dependencia o Unidad Administrativa 2	10,000,000.00	-	10,000,000.00	1,904,282.58	1,824,028.41	8,095,717.42
Dependencia o Unidad Administrativa 3	10,000,000.00	-	10,000,000.00	1,904,282.58	1,824,028.41	8,095,717.42
Dependencia o Unidad Administrativa 4	10,000,000.00	-	10,000,000.00	1,904,282.58	1,824,028.41	8,095,717.42
Dependencia o Unidad Administrativa 6	-	-	-	-	-	-
Dependencia o Unidad Administrativa 7	7,865,700.00	-	7,865,700.00	1,601,979.66	1,521,725.49	6,263,720.34
Dependencia o Unidad Administrativa 8	-	-	-	-	-	-
Dependencia o Unidad Administrativa xx	2,114,300.00	-	2,114,300.00	302,302.92	302,302.92	1,811,997.08
<b>Total del Gasto</b>	<b>10,000,000.00</b>	<b>-</b>	<b>10,000,000.00</b>	<b>1,904,282.58</b>	<b>1,824,028.41</b>	<b>8,095,717.42</b>

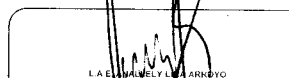
**Estado Analítico del Ejercicio del Presupuesto de Egresos**  
**Clasificación Funcional (Finalidad y Función)**  
**Del 1 de Enero al 31 de Marzo de 2021**

Concepto	Egresos					Subejercicio
	Aprobado	Ampliaciones/ (Reducciones)	Modificado	Devengado	Pagado	
<b>Gobierno</b>						
Legislación						
Justicia						
Coordinación de la Política de Gobierno						
Relaciones Exteriores						
Asuntos Financieros y Hacendarios						
Seguridad Nacional						
Asuntos de Orden Público y de Seguridad Interior						
Otros Servicios Generales						
<b>Desarrollo Social</b>	10,000,000.00	-	10,000,000.00	1,904,282.58	1,824,028.41	8,095,717.42
Protección Ambiental						
Vivienda y Servicios a la Comunidad	10,000,000.00	-	10,000,000.00	1,904,282.58	1,824,028.41	8,095,717.42
Salud						
Recreación, Cultura y Otras Manifestaciones Sociales						
Educación						
Protección Social						
Otros Asuntos Sociales						
<b>Desarrollo Económico</b>						
Asuntos Económicos, Comerciales y Laborales en General						
Agropecuaria, Silvicultura, Pesca y Caza						
Combustibles y Energía						
Minería, Manufacturas y Construcción						
Transporte						
Comunicaciones						
Turismo						
Ciencia, Tecnología e Innovación						
Otras Industrias y Otros Asuntos Económicos						
<b>Otras no Clasificadas en Funciones Anteriores</b>						
Transacciones de la Deuda Pública / Costo Financiero de la Deuda						
Transferencias, Participaciones y Aportaciones entre Diferentes Niveles y Ordenes de Gobierno						
Saneamiento del Sistema Financiero						
Adeudos de Ejercicios Fiscales Anteriores						
<b>Total del Gasto</b>	<b>10,000,000.00</b>	<b>-</b>	<b>10,000,000.00</b>	<b>1,904,282.58</b>	<b>1,824,028.41</b>	<b>8,095,717.42</b>

Bajo protesta de decir verdad declaramos que los Estados Financieros y sus notas, son razonablemente correctos y son responsabilidad del emisor.

  
MANUEL ESTRADA FLORES  
DIRECTOR GENERAL

  
L.A. L. SERAFIN  
SUBDIRECTORA ADMINISTRATIVA

  
L.A.E. MANUEL L. MARRUYO  
SUBDIRECTORA GENERAL