


Ente Público: SISTEMA OPERADOR DE LOS SERVICIOS DE AGUA POTABLE Y ALCANTARILLADO DEL MUNICIPIO DE CHIGNAHUAPAN PUEBLA

	2021	2020		PASIVO	2021	2020
Activo Circulante			Activo Circulante			
Efectivo y Equivalentes	2,345,251.46	33,816.68	Cuentas por Pagar a Corto Plazo		146,617.99	671,593.93
Derechos a Recibir Efectivo o Equivalentes	2,085,469.08	2,059,440.03	Documentos por Pagar a Corto Plazo		-	-
Derechos a Recibir Bienes o Servicios	15,000.00	15,000.00	Porción a Corto Plazo de la Deuda Pública a Largo Plazo		-	-
Inventarios	-	-	Títulos y Valores a Corto Plazo		-	-
Almacenes	128,006.99	130,854.08	Pasivos Diferidos a Corto Plazo		-	-
Estimación por Pérdida o Deterioro de Activos Circulantes	-	-	Fondos y Bienes de Terceros en Garantía y/o Administración a Corto Plazo		-	-
Otros Activos Circulantes	-	-	Provisiones a Corto Plazo		-	-
			Otros Pasivos a Corto Plazo		-	-
Total de Activos Circulantes	4,573,727.53	2,239,110.79	Total de Pasivos Circulantes		146,617.99	671,593.93
Activo No Circulante			Activo No Circulante			
Inversiones Financieras a Largo Plazo	-	-	Cuentas por Pagar a Largo Plazo		-	-
Derechos a Recibir Efectivo o Equivalentes a Largo Plazo	-	-	Documentos por Pagar a Largo Plazo		-	-
Bienes Inmuebles, Infraestructura y Construcciones en Proceso	1,380,324.42	1,380,324.42	Deuda Pública a Largo Plazo		-	-
Bienes Muebles	2,004,051.91	1,979,365.20	Pasivos Diferidos a Largo Plazo		-	-
Activos Intangibles	358,974.14	358,974.14	Fondos y Bienes de Terceros en Garantía y/o en Administración a Largo Plazo		-	-
Depreciación, Deterioro y Amortización Acumulada de Bienes	- 2,204,824.40	- 2,179,967.29	Provisiones a Largo Plazo		-	-
Activos Diferidos	-	-			-	-
Estimación por Pérdida o Deterioro de Activos no Circulantes	-	-	Total de Pasivos No Circulantes		-	-
Otros Activos no Circulantes	-	-			-	-
Total de Activos No Circulantes	1,538,526.07	1,538,696.47	Total del Pasivo		146,617.99	671,593.93
Total del Activo	6,112,253.60	3,777,807.26	HACIENDA PÚBLICA/PATRIMONIO			
			Hacienda Pública/Patrimonio Contribuido		1,523,109.11	1,523,109.11
			Aportaciones		1,523,109.11	1,523,109.11
			Donaciones de Capital		-	-
			Actualización de la Hacienda Pública/Patrimonio		-	-
			Hacienda Pública/Patrimonio Generado		4,442,526.50	1,583,104.22
			Resultados del Ejercicio (Ahorro/ Desahorro)		2,859,422.28	415,515.62
			Resultados de Ejercicios Anteriores		1,583,104.22	1,167,588.60
			Revalúos		-	-
			Reservas		-	-
			Rectificaciones de Resultados de Ejercicios Anteriores		-	-
			Exceso o Insuficiencia en la Actualización de la Hacienda Pública/Patrimonio		-	-
			Resultado por Posición Monetaria		-	-
			Resultado por Tenencia de Activos no Monetarios		-	-
			Total Hacienda Pública/Patrimonio		5,965,635.61	3,106,213.33
			Total del Pasivo y Hacienda Pública/Patrimonio		6,112,253.60	3,777,807.26

Bajo protesta de decir verdad declaramos que los Estados Financieros y sus notas, son razonablemente correctos y son responsabilidad del emisor.


 C. MANUEL ESTRADA FLORES
 DIRECTOR GENERAL


 L.A. LUCÍA BERFIN AGUILAR
 SUBDIRECTORA ADMINISTRATIVA


 L.A.E. ANALELY LIRA ARROYO
 SUBDIRECTORA GENERAL


Estado de Actividades
Del 01 de Enero al 31 de Enero de 2021 y 2020
(Pesos)


Ente Público: SISTEMA OPERADOR DE LOS SERVICIOS DE AGUA POTABLE Y ALCANTARILLADO DEL MUNICIPIO DE CHIGNAHUAPAN PUEBLA

	2021	2020
INGRESOS Y OTROS BENEFICIOS		
Ingresos de la Gestión	3,520,065.05	8,988,634.29
Impuestos	-	-
Cuotas y Aportaciones de Seguridad Social	-	-
Contribuciones de Mejoras	-	-
Derechos	-	-
Productos	-	-
Aprovechamientos	-	-
Ingresos por Venta de Bienes y Prestación de Servicios	3,520,065.05	8,988,634.29
Participaciones, Aportaciones, Convenios, Incentivos Derivados de la Colaboración Fiscal, Fondos Distintos de Aportaciones, Transferencias, Asignaciones, Subsidios y Subvenciones, y Pensiones y Jubilaciones	-	-
Participaciones, Aportaciones, Convenios, Incentivos Derivados de la Colaboración Fiscal y Fondos Distintos de Aportaciones	-	-
Transferencia, Asignaciones, Subsidios y Subvenciones, Pensiones y Jubilaciones	-	-
Otros Ingresos y Beneficios		
Ingresos Financieros	-	-
Incremento por Variación de Inventarios	-	-
Disminución del Exceso de Estimaciones por Pérdida o Deterioro u Obsolescencia	-	-
Disminución del Exceso de Provisiones	-	-
Otros Ingresos y Beneficios Varios	-	-
Total de Ingresos y Otros Beneficios	3,520,065.05	8,988,634.29
GASTOS Y OTRAS PÉRDIDAS		
Gastos de Funcionamiento	660,472.37	8,344,209.33
Servicios Personales	283,730.47	3,762,328.24
Materiales y Suministros	35,779.92	903,694.24
Servicios Generales	340,961.98	3,678,186.85
Transferencia, Asignaciones, Subsidios y Otras Ayudas		
Transferencias Internas y Asignaciones al Sector Público	-	-
Transferencias al Resto del Sector Público	-	-
Subsidios y Subvenciones	-	-
Ayudas Sociales	-	-
Pensionamientos y Jubilaciones	-	-
Transferencias a Fideicomisos, Mandatos y Contratos Análogos	-	-
Transferencias a la Seguridad Social	-	-
Donativos	-	-
Transferencias al Exterior	-	-
Participaciones y Aportaciones		
Participaciones	-	-
Aportaciones	-	-
Convenios	-	-
Intereses, Comisiones y Otros Gastos de la Deuda Pública		
Intereses de la Deuda Pública	-	-
Comisiones de la Deuda Pública	-	-
Gastos de la Deuda Pública	-	-
Costo por Coberturas	-	-
Apoyos Financieros	-	-
Otros Gastos y Pérdidas Extraordinarias	170.40	228,909.34
Estimaciones, Depreciaciones, Deterioros, Obsolescencia y Amortizaciones	170.40	228,909.34
Provisiones	-	-
Disminución de Inventarios	-	-
Aumento por Insuficiencia de Estimaciones por Pérdida o Deterioro u Obsolescencia	-	-
Aumento por Insuficiencia de Provisiones	-	-
Otros Gastos	-	-
Inversión Pública		
Inversión Pública no Capitalizable	-	-
Total de Gastos y Otras Pérdidas	660,642.77	8,573,118.67
Resultados del Ejercicio (Ahorro/Desahorro)	2,859,422.28	415,515.62

Bajo protesta de decir verdad declaramos que los Estados Financieros y sus notas, son razonablemente correctos y son responsabilidad del emisor.


C. MANUEL ESTRADA FLORES
DIRECTOR GENERAL


L.A.E. SERAIN AGUILAR
SUBDIRECTORA ADMINISTRATIVA


L.A.E. ANALLELY LINA ARROYO
SUBDIRECTORA GENERAL

Estado de Flujos de Efectivo
Del 01 de Enero al 31 de Enero de 2021 y 2020
(Pesos)


Ente Público: **SISTEMA OPERADOR DE LOS SERVICIOS DE AGUA POTABLE Y ALCANTARILLADO DEL MUNICIPIO DE CHIGNAHUAPAN PUEBLA**

Concepto	2021	2020
Flujos de Efectivo de las Actividades de Operación		
Origen	3,520,065.05	8,988,634.2
Impuestos	-	-
Cuotas y Aportaciones de Seguridad Social	-	-
Contribuciones de mejoras	-	-
Derechos	-	-
Productos	-	-
Aprovechamientos	-	-
Ingresos por Venta de Bienes y Prestación de Servicios	3,520,065.05	8,988,634.2
Participaciones, Aportaciones, Convenios, Incentivos Derivados de la Colaboración Fiscal y Fondos Distintos de Aportaciones.	-	-
Transferencias, Asignaciones, Subsidios y Subvenciones, y Pensiones y Jubilaciones	-	-
Otros Orígenes de Operación	-	-
Aplicación	660,472.37	8,344,209.1
Servicios Personales	283,730.47	3,762,320.2
Materiales y Suministros	35,779.92	903,634.2
Servicios Generales	340,961.98	3,678,156.3
Transferencias Internas y Asignaciones al Sector Público	-	-
Transferencias al resto del Sector Público	-	-
Subsidios y Subvenciones	-	-
Ayudas Sociales	-	-
Pensionamientos y Jubilaciones	-	-
Transferencias a Fideicomisos, Mandatos y Contratos Análogos	-	-
Transferencias a la Seguridad Social	-	-
Donativos	-	-
Transferencias al Exterior	-	-
Participaciones	-	-
Aportaciones	-	-
Convenios	-	-
Otras Aplicaciones de Operación	-	-
Flujos Netos de Efectivo por Actividades de Operación	2,859,592.68	644,424.9
Flujos de Efectivo de las Actividades de Inversión		
Origen	-	-
Bienes Inmuebles, Infraestructura y Construcciones en Proceso	-	-
Bienes Muebles	-	-
Otros Orígenes de Inversión	-	-
Aplicación	24,686.71	607,420.3
Bienes Inmuebles, Infraestructura y Construcciones en Proceso	-	-
Bienes Muebles	24,686.71	348,799.3
Otras Aplicaciones de Inversión	-	258,620.6
Flujos Netos de Efectivo por Actividades de Inversión	24,686.71	607,420.3
Flujo de Efectivo de las Actividades de Financiamiento		
Origen	-	447,965.3
Endeudamiento Neto	-	-
Interno	-	-
Externo	-	-
Otros Orígenes de Financiamiento	-	447,965.3
Aplicación	523,471.19	503,169.9
Servicios de la Deuda	-	-
Interno	-	-
Externo	-	-
Otras Aplicaciones de Financiamiento	523,471.19	503,169.9
Flujos Netos de Efectivo por Actividades de Financiamiento	523,471.19	55,204.6
Incremento/Disminución Neta en el Efectivo y Equivalentes al Efectivo	2,311,434.78	18,200.1
<i>Efectivo y Equivalentes al Efectivo al Inicio del Ejercicio</i>	<i>33,816.68</i>	<i>52,016.3</i>
<i>Efectivo y Equivalentes al Efectivo al Final del Ejercicio</i>	<i>2,345,251.46</i>	<i>33,816.3</i>

Bajo protesta de decir verdad declaramos que los Estados Financieros y sus notas, son razonablemente correctos y son responsabilidad del emisor.


C. MANUEL ESTRADA FLORES
DIRECTOR GENERAL


L.A. SUSA SERAPÍN AGUILAR
SUBDIRECTORA ADMINISTRATIVA


L.A.E. ANALLELY USÁ ARROYO
SUBDIRECTORA GENERAL

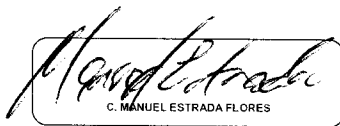


Estado de Variación en la Hacienda Pública
Del 01 de Enero al 31 de Enero de 2021 y 2020
(Pesos)


Ente Público: SISTEMA OPERADOR DE LOS SERVICIOS DE AGUA POTABLE Y ALCANTARILLADO DEL MUNICIPIO DE CHIGNAHUAPAN PUEBLA

Concepto	Hacienda Pública / Patrimonio Contribuido	Hacienda Pública / Patrimonio Generado de Ejercicios Anteriores	Hacienda Pública / Patrimonio Generado del Ejercicio	Exceso o Insuficiencia en la Actualización de la Hacienda Pública / Patrimonio.	Total
Hacienda Pública / Patrimonio Contribuido Neto de 2019	1,523,109.11				1,523,109.11
Aportaciones	1,523,109.11				1,523,109.11
Donaciones de Capital	-				-
Actualización de la Hacienda Pública / Patrimonio	-				-
Hacienda Pública / Patrimonio Generado Neto de 2019		1,167,588.60	415,515.62		1,583,104.22
Resultados del Ejercicio (Ahorro/Desahorro)			415,515.62		415,515.62
Resultados de Ejercicios Anteriores		1,167,588.60			1,167,588.60
Revalúos					-
Reservas					-
Rectificaciones de Resultados de Ejercicios Anteriores					-
Exceso o Insuficiencia en la Actualización de la Hacienda Pública / Patrimonio Neto de 2019					-
Resultado por Posición Monetaria					-
Resultado por Tenencia de Activos no Monetarios					-
Hacienda Pública / Patrimonio Neto Final de 2019	1,523,109.11	1,167,588.60	415,515.62		3,106,213.33
Cambios en la Hacienda Pública / Patrimonio Contribuido Neto de 2020					-
Aportaciones					-
Donaciones de Capital					-
Actualización de la Hacienda Pública / Patrimonio					-
Variaciones de la Hacienda Pública / Patrimonio Generado Neto de 2020		415,515.62	2,443,906.66		2,859,422.28
Resultados del Ejercicio (Ahorro/Desahorro)			2,443,906.66		2,443,906.66
Resultados de Ejercicios Anteriores		415,515.62			415,515.62
Revalúos					-
Reserva					-
Rectificaciones de Resultados de Ejercicios Anteriores					-
Cambios en el Exceso o Insuficiencia en la Actualización de la Hacienda Pública / Patrimonio Neto de 2020					-
Resultado por Posición Monetaria					-
Resultado por Tenencia de Activos no Monetarios					-
Hacienda Pública / Patrimonio Neto Final de 2020	1,523,109.11	1,583,104.22	2,859,422.28		5,965,635.61

Bajo protesta de decir verdad declaramos que los Estados Financieros y sus notas, son razonablemente correctos y son responsabilidad del emisor.


C. MANUEL ESTRADA FLORES


L.A. LUCÍA SERAFÍN AGUILAR

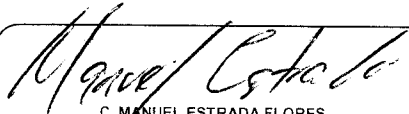

L.A. ERIKA VALLE Y MIRA ARROYO
SUBDIRECTORA GENERAL


Estado de Analítico del Activo
Del 01 de Enero al 31 de Enero de 2021 y 2020
(Pesos)


Ente Público: SISTEMA OPERADOR DE LOS SERVICIOS DE AGUA POTABLE Y ALCANTARILLADO DEL MUNICIPIO DE CHIGNAHUAPAN PUEBLA

Concepto	Saldo Inicial	Cargos del Periodo	Abonos del Periodo	Saldo Final	Variación del Periodo
ACTIVO	3,777,807.26	7,877,298.85	5,542,852.51	6,112,253.60	2,334,446.34
<i>Activo Circulante</i>	2,239,110.79	7,902,155.96	5,567,539.22	4,573,727.53	2,334,616.74
Efectivo y Equivalentes	33,816.68	4,327,261.97	2,015,827.19	2,345,251.46	2,311,434.78
Derechos a Recibir Efectivo o Equivalentes	2,059,440.03	3,574,893.99	3,548,864.94	2,085,469.08	26,029.05
Derechos a Recibir Bienes o Servicios	15,000.00	-	-	15,000.00	-
Inventarios	-	-	-	-	-
Almacenes	130,854.08	-	2,847.09	128,006.99	2,847.09
Estimación por Pérdida o Deterioro de Activos Circulantes	-	-	-	-	-
Otros Activos Circulantes	-	-	-	-	-
<i>Activo No Circulante</i>	1,538,696.47	24,857.11	24,686.71	1,538,526.07	170.40
Inversiones Financieras a Largo Plazo	-	-	-	-	-
Derechos a Recibir Efectivo o Equivalentes a Largo Plazo	-	-	-	-	-
Bienes Inmuebles, Infraestructura y Construcciones en Proceso	1,380,324.42	-	-	1,380,324.42	-
Bienes Muebles	1,979,365.20	-	24,686.71	2,004,051.91	24,686.71
Activos Intangibles	358,974.14	-	-	358,974.14	-
Depreciación, Deterioro y Amortización Acumulada de Bienes	2,179,967.29	24,857.11	-	2,204,824.40	24,857.11
Activos Diferidos	-	-	-	-	-
Estimación por Pérdida o Deterioro de Activos no Circulantes	-	-	-	-	-
Otros Activos no Circulantes	-	-	-	-	-

Bajo protesta de decir verdad declaramos que los Estados Financieros y sus notas, son razonablemente correctos y son responsabilidad del emisor.


C. MANUEL ESTRADA FLORES
DIRECTOR GENERAL


L.A. LUCIA BERAEN ARTILLAR
SUBDIRECTORA ADMINISTRATIVA

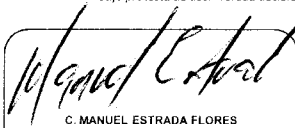

L.A.E. ANALLELY LIRA ARROYO
SUBDIRECTORA GENERAL


Estado de Cambios en la Situación Financiera
Del 01 de Enero al 31 de Enero de 2021 y 2020
(Pesos)


Ente Público: SISTEMA OPERADOR DE LOS SERVICIOS DE AGUA POTABLE Y ALCANTARILLADO DEL MUNICIPIO DE CHIGNAHUAPA

	Origen	Aplicación
ACTIVO	0.00	2,334,446.34
Activo Circulante	-	2,334,616.74
Efectivo y Equivalentes	-	2,311,434.78
Derechos a Recibir Efectivo o Equivalentes	-	26,029.05
Derechos a Recibir Bienes o Servicios	-	-
Inventarios	-	-
Almacenes	2,847.09	-
Estimación por Pérdida o Deterioro de Activos Circulantes	-	-
Otros Activos Circulantes	-	-
Activo No Circulante	170.40	-
Inversiones Financieras a Largo Plazo	-	-
Derechos a Recibir Efectivo o Equivalentes a Largo Plazo	-	-
Bienes Inmuebles, Infraestructura y Construcciones en Proceso	-	-
Bienes Muebles	-	24,686.71
Activos Intangibles	-	-
Depreciación, Deterioro y Amortización Acumulada de Bienes	24,857.11	-
Activos Diferidos	-	-
Estimación por Pérdida o Deterioro de Activos no Circulantes	-	-
Otros Activos no Circulantes	-	-
PASIVO	-	524,975.94
Pasivo Circulante	-	524,975.94
Cuentas por Pagar a Corto Plazo	-	524,975.94
Documentos por Pagar a Corto Plazo	-	-
Porción a Corto Plazo de la Deuda Pública a Largo Plazo	-	-
Títulos y Valores a Corto Plazo	-	-
Pasivos Diferidos a Corto Plazo	-	-
Fondos y Bienes de Terceros en Garantía y/o Administración a Corto Plazo	-	-
Provisiones a Corto Plazo	-	-
Otros Pasivos a Corto Plazo	-	-
Pasivo No Circulante	-	-
Cuentas por Pagar a Largo Plazo	-	-
Documentos por Pagar a Largo Plazo	-	-
Deuda Pública a Largo Plazo	-	-
Pasivos Diferidos a Largo Plazo	-	-
Fondos y Bienes de Terceros en Garantía y/o en Administración a Largo Plazo	-	-
Provisiones a Largo Plazo	-	-
HACIENDA PUBLICA/PATRIMONIO	2,859,422.28	-
Hacienda Pública/Patrimonio Contribuido	-	-
Aportaciones	-	-
Donaciones de Capital	-	-
Actualización de la Hacienda Pública/Patrimonio	-	-
Hacienda Pública/Patrimonio Generado	2,859,422.28	-
Resultados del Ejercicio (Ahorro/ Desahorro)	2,443,906.66	-
Resultados de Ejercicios Anteriores	415,515.62	-
Revalúos	-	-
Reservas	-	-
Rectificaciones de Resultados de Ejercicios Anteriores	-	-
Exceso o Insuficiencia en la Actualización de la Hacienda Pública/Patrimonio	-	-
Resultado por Posición Monetaria	-	-
Resultado por Tenencia de Activos no Monetarios	-	-

Bajo protesta de decir verdad declaramos que los Estados Financieros y sus notas, son razonablemente correctos y son responsabilidad del emisor.


C. MANUEL ESTRADA FLORES
DIRECTOR GENERAL


L.A. LUSIA SERRAN AGUILAR
SUBDIRECTORA ADMINISTRATIVA


L.A. ANALLELY LARA ARROYO
SUBDIRECTORA GENERAL

SECRETARÍA DE ECONOMÍA
ESTADOS FINANCIEROS
MUNICIPIO DE CHIGNAHUAPA


Estado Analítico de Ingresos
Del 01 de Enero al 31 de Enero de 2021
(Pesos)


Ente Público: **SISTEMA OPERADOR DE LOS SERVICIOS DE AGUA POTABLE Y ALCANTARILLADO DEL MUNICIPIO DE CHIGNAHUAPAN PUEBLA**

Rubro de Ingresos	Ingreso					Diferencia
	Estimado	Ampliaciones y Reducciones	Modificado	Devengado	Recaudado	
Impuestos	-	-	-	-	-	-
Cuotas y Aportaciones de Seguridad Social	-	-	-	-	-	-
Contribuciones de Mejoras	-	-	-	-	-	-
Derechos	-	-	-	-	-	-
Productos	-	-	-	-	-	-
Aprovechamientos	-	-	-	-	-	-
Ingresos por Ventas de Bienes, Prestación de Servicios y Otros Ingresos	9,734,222.00	-	9,734,222.00	3,520,065.05	3,520,065.05	6,214,156.95
Participaciones, Aportaciones, Convenios, Incentivos Derivados de la Colaboración Fiscal y Fondos Distintos de Aportaciones, Transferencias, Asignaciones, Subsidios y Subvenciones, y Pensiones y Jubilaciones.	-	-	-	-	-	-
Ingresos Derivados de Financiamientos	-	-	-	-	-	-
Total	9,734,222.00	0.00	9,734,222.00	3,520,065.05	3,520,065.05	0.00
					Ingresos excedentes	
Estado Analítico de Ingresos Por Fuente de Financiamiento	Ingreso					Diferencia
	Estimado	Ampliaciones y Reducciones	Modificado	Devengado	Recaudado	
Ingresos del Poder Ejecutivo Federal o Estatal y de los Municipios	-	-	-	-	-	-
Impuestos	-	-	-	-	-	-
Cuotas y Aportaciones de Seguridad Social	-	-	-	-	-	-
Contribuciones de Mejoras	-	-	-	-	-	-
Derechos	-	-	-	-	-	-
Productos	-	-	-	-	-	-
Aprovechamientos	-	-	-	-	-	-
Participaciones, Aportaciones, Convenios, Incentivos Derivados de la Colaboración Fiscal y Fondos Distintos de Aportaciones	-	-	-	-	-	-
Transferencias, Asignaciones, Subsidios y Subvenciones, y Pensiones y Jubilaciones	-	-	-	-	-	-
Ingresos de los Entes Públicos de los Poderes Legislativo y Judicial, de los Organos Autónomos y del Sector Paraestatal o Paramunicipal, así como de las Empresas Productivas del Estado	10,000,000.00	-	10,000,000.00	3,520,065.05	3,520,065.05	6,479,934.95
Cuotas y Aportaciones de Seguridad Social	-	-	-	-	-	-
Productos	-	-	-	-	-	-
Ingresos por Ventas de Bienes, Prestación de Servicios y Otros Ingresos	9,734,222.00	-	9,734,222.00	3,520,065.05	3,520,065.05	6,214,156.95
Transferencias, Asignaciones, Subsidios y Subvenciones, y Pensiones y Jubilaciones	265,778.00	-	265,778.00	-	-	265,778.00
Ingresos derivados de financiamiento	-	-	-	-	-	-
Ingresos Derivados de Financiamientos	-	-	-	-	-	-
Total	10,000,000.00	0.00	10,000,000.00	3,520,065.05	3,520,065.05	0.00
					Ingresos excedentes	

Bajo protesta de decir verdad declaramos que los Estados Financieros y sus notas, son razonablemente correctos y son responsabilidad del emisor.


C. MANUEL ESTRADA FLORES
DIRECTOR GENERAL


L.A. LUCIA SERFFIN AGUILAR
SUBDIRECTORA ADMINISTRATIVA


L.A.E. MANUEL MIJANG ARROYO
SUBDIRECTORA GENERAL

Estado Analítico del Ejercicio del Presupuesto de Egresos
 Clasificación por Objeto del Gasto (Capítulo y Concepto)
 Del 01 de Enero al 31 de Enero de 2021
 (Pesos)

Ente Público: SISTEMA OPERADOR DE LOS SERVICIOS DE AGUA POTABLE Y ALCANTARILLADO DEL MUNICIPIO DE CHIGNAHUAPAN PUEBLA

Concepto	Egresos					Subejercicio
	Aprobado	Ampliaciones/ (Reducciones)	Modificado	Devengado	Pagado	
Servicios Personales	3,986,000.00	0.00	3,986,000.00	283,730.47	259,686.21	3,702,269.59
Remuneraciones al Personal de Carácter Permanente	3,400,000.00	0.00	3,400,000.00	277,644.26	253,600.00	3,122,395.74
Remuneraciones al Personal de Carácter Transitorio	0.00	0.00	0.00	0.00	0.00	0.00
Remuneraciones Adicionales y Especiales	415,000.00	0.00	415,000.00	0.00	0.00	415,000.00
Seguridad Social	0.00	0.00	0.00	0.00	0.00	0.00
Otras Prestaciones Sociales y Económicas	50,000.00	0.00	50,000.00	6,086.21	6,086.21	43,913.79
Previsiones	1,000.00	0.00	1,000.00	0.00	0.00	1,000.00
Pago de Estímulos a Servidores Públicos	120,000.00	0.00	120,000.00	0.00	0.00	120,000.00
Materiales y Suministros	1,160,000.00	0.00	1,160,000.00	32,932.83	32,932.83	1,127,067.17
Materiales de Administración, Emisión de Documentos y Artículos Oficiales	75,000.00	0.00	75,000.00	441.39	441.39	74,558.61
Alimentos y Utensilios	30,000.00	0.00	30,000.00	120.00	120.00	29,880.00
Materiales Primas y Materiales de Producción y Comercialización	0.00	0.00	0.00	0.00	0.00	0.00
Materiales y Artículos de Construcción y de Reparación	495,000.00	0.00	495,000.00	3,129.31	3,129.31	491,870.69
Productos Químicos, Farmacéuticos y de Laboratorio	110,000.00	0.00	110,000.00	9,279.00	9,279.00	100,721.00
Combustibles, Lubricantes y Aditivos	225,000.00	0.00	225,000.00	11,006.67	11,006.67	213,993.33
Vestuario, Blancos, Prendas de Protección y Artículos Deportivos	80,000.00	0.00	80,000.00	943.95	943.95	79,056.05
Materiales y Suministros Para Seguridad	0.00	0.00	0.00	0.00	0.00	0.00
Herramientas, Refacciones y Accesorios Menores	145,000.00	0.00	145,000.00	8,012.51	8,012.51	136,987.49
Servicios Generales	4,322,444.00	0.00	4,322,444.00	340,961.98	309,048.07	3,981,482.02
Servicios Básicos	2,020,000.00	0.00	2,020,000.00	112,262.81	112,262.81	1,907,737.19
Servicios de Arrendamiento	570,000.00	0.00	570,000.00	45,000.00	45,000.00	525,000.00
Servicios Profesionales, Científicos, Técnicos y Otros Servicios	445,700.00	0.00	445,700.00	23,584.91	0.00	422,115.09
Servicios Financieros, Bancarios y Comerciales	55,000.00	0.00	55,000.00	696.22	696.22	54,303.78
Servicios de Instalación, Reparación, Mantenimiento y Conservación	396,744.00	0.00	396,744.00	19,048.28	19,048.28	377,695.72
Servicios de Comunicación Social y Publicidad.	20,000.00	0.00	20,000.00	0.00	0.00	20,000.00
Servicios de Traslado y Viáticos	60,000.00	0.00	60,000.00	382.76	382.76	59,617.24
Servicios Oficiales	30,000.00	0.00	30,000.00	0.00	0.00	30,000.00
Otros Servicios Generales	725,000.00	0.00	725,000.00	139,987.00	131,658.00	583,013.00
Transferencias, Asignaciones, Subsidios y Otras Ayudas	0.00	0.00	0.00	0.00	0.00	0.00
Transferencias Internas y Asignaciones al Sector Público	0.00	0.00	0.00	0.00	0.00	0.00
Transferencias al Resto del Sector Público	0.00	0.00	0.00	0.00	0.00	0.00
Subsidios y Subvenciones	0.00	0.00	0.00	0.00	0.00	0.00
Ayudas Sociales	0.00	0.00	0.00	0.00	0.00	0.00
Pensiones y Jubilaciones	0.00	0.00	0.00	0.00	0.00	0.00
Transferencias a Fideicomisos, Mandatos y Otros Análogos	0.00	0.00	0.00	0.00	0.00	0.00
Transferencias a la Seguridad Social	0.00	0.00	0.00	0.00	0.00	0.00
Donativos	0.00	0.00	0.00	0.00	0.00	0.00
Transferencias al Exterior	0.00	0.00	0.00	0.00	0.00	0.00
Bienes Muebles, Inmuebles e Intangibles	0.00	0.00	0.00	0.00	0.00	0.00
Mobiliario y Equipo de Administración	0.00	0.00	0.00	0.00	0.00	0.00
Mobiliario y Equipo Educativo y Recreativo	0.00	0.00	0.00	0.00	0.00	0.00
Equipo e Instrumental Médico y de Laboratorio	0.00	0.00	0.00	0.00	0.00	0.00
Vehículos y Equipo de Transporte	0.00	0.00	0.00	0.00	0.00	0.00
Equipo de Defensa y Seguridad	0.00	0.00	0.00	0.00	0.00	0.00
Maquinaria, Otros Equipos y Herramientas	0.00	0.00	0.00	0.00	0.00	0.00
Activos Biológicos	0.00	0.00	0.00	0.00	0.00	0.00
Bienes Inmuebles	0.00	0.00	0.00	0.00	0.00	0.00
Activos Intangibles	0.00	0.00	0.00	0.00	0.00	0.00
Inversión Pública	531,556.00	0.00	531,556.00	0.00	0.00	531,556.00
Obra Pública en Bienes de Dominio Público	531,556.00	0.00	531,556.00	0.00	0.00	531,556.00
Obra Pública en Bienes Propios	0.00	0.00	0.00	0.00	0.00	0.00
Proyectos Productivos y Acciones de Fomento	0.00	0.00	0.00	0.00	0.00	0.00
Inversiones Financieras y Otras Provisiones	0.00	0.00	0.00	0.00	0.00	0.00
Inversiones Para el Fomento de Actividades Productivas	0.00	0.00	0.00	0.00	0.00	0.00
Acciones y Participaciones de Capital	0.00	0.00	0.00	0.00	0.00	0.00
Compra de Títulos y Valores	0.00	0.00	0.00	0.00	0.00	0.00
Concesión de Préstamos	0.00	0.00	0.00	0.00	0.00	0.00
Inversiones en Fideicomisos, Mandatos y Otros Análogos	0.00	0.00	0.00	0.00	0.00	0.00
Otras Inversiones Financieras	0.00	0.00	0.00	0.00	0.00	0.00
Provisiones para Contingencias y Otras	0.00	0.00	0.00	0.00	0.00	0.00
Erogaciones Especiales	0.00	0.00	0.00	0.00	0.00	0.00
Participaciones y Aportaciones	0.00	0.00	0.00	0.00	0.00	0.00
Participaciones	0.00	0.00	0.00	0.00	0.00	0.00
Aportaciones	0.00	0.00	0.00	0.00	0.00	0.00
Convenios	0.00	0.00	0.00	0.00	0.00	0.00
Deuda Pública	0.00	0.00	0.00	0.00	0.00	0.00
Amortización de la Deuda Pública	0.00	0.00	0.00	0.00	0.00	0.00
Intereses de la Deuda Pública	0.00	0.00	0.00	0.00	0.00	0.00
Comisiones de la Deuda Pública	0.00	0.00	0.00	0.00	0.00	0.00
Gastos de la Deuda Pública	0.00	0.00	0.00	0.00	0.00	0.00
Costo por Coberturas	0.00	0.00	0.00	0.00	0.00	0.00
Apoyos Financieros	0.00	0.00	0.00	0.00	0.00	0.00
Adeudos de Ejercicios Fiscales Anteriores (Adefas)	0.00	0.00	0.00	0.00	0.00	0.00
Total del Gasto	10,000,000.00	0.00	10,000,000.00	657,625.28	601,667.11	9,342,374.22

Concepto	Egresos					Subejercicio
	Aprobado	Ampliaciones/ (Reducciones)	Modificado	Devengado	Pagado	
Gasto Corriente	9,468,444.00	0.00	9,468,444.00	657,625.28	601,667.11	8,810,816.72
Gasto de Capital	531,556.00	0.00	531,556.00	0.00	0.00	531,556.00
Amortización de la Deuda y Disminución de Pasivos	0.00	0.00	0.00	0.00	0.00	0.00
Pensiones y Jubilaciones	0.00	0.00	0.00	0.00	0.00	0.00
Participaciones	0.00	0.00	0.00	0.00	0.00	0.00
Total del Gasto	10,000,000.00	0.00	10,000,000.00	657,625.28	601,667.11	9,342,374.72

Estado Analítico del Ejercicio del Presupuesto de Egresos
Clasificación Administrativa
Del 1 de Enero al 31 de Enero de 2021


Concepto	Egresos					Subejercicio
	Aprobado	Ampliaciones/ (Reducciones)	Modificado	Devengado	Pagado	
Dependencia o Unidad Administrativa 1	10,000,000.00		10,000,000.00	657,625.28	601,667.11	9,342,374.72
Dependencia o Unidad Administrativa 2	10,000,000.00		10,000,000.00	657,625.28	601,667.11	9,342,374.72
Dependencia o Unidad Administrativa 3	10,000,000.00		10,000,000.00	657,625.28	601,667.11	9,342,374.72
Dependencia o Unidad Administrativa 4	10,000,000.00		10,000,000.00	657,625.28	601,667.11	9,342,374.72
Dependencia o Unidad Administrativa 6						
Dependencia o Unidad Administrativa 7	7,865,700.00		7,865,700.00	618,284.56	562,326.35	7,247,415.44
Dependencia o Unidad Administrativa 8	2,114,300.00		2,114,300.00	39,340.73	39,340.73	2,074,959.27
Dependencia o Unidad Administrativa xx	20,000.00		20,000.00			20,000.00
Total del Gasto	10,000,000.00		10,000,000.00	657,625.28	601,667.11	9,342,374.72


Estado Analítico del Ejercicio del Presupuesto de Egresos
Clasificación Funcional (Finalidad y Función)
Del 1 de Enero al 31 de Enero de 2021

Concepto	Egresos					Subejercicio
	Aprobado	Ampliaciones/ (Reducciones)	Modificado	Devengado	Pagado	
Gobierno						
Legislación						
Justicia						
Coordinación de la Política de Gobierno						
Relaciones Exteriores						
Asuntos Financieros y Hacendarios						
Seguridad Nacional						
Asuntos de Orden Público y de Seguridad Interior						
Otros Servicios Generales						
Desarrollo Social	10,000,000.00		10,000,000.00	657,625.28	601,667.11	9,342,374.72
Protección Ambiental						
Vivienda y Servicios a la Comunidad	10,000,000.00		10,000,000.00	657,625.28	601,667.11	9,342,374.72
Salud						
Recreación, Cultura y Otras Manifestaciones Sociales						
Educación						
Protección Social						
Otros Asuntos Sociales						
Desarrollo Económico						
Asuntos Económicos, Comerciales y Laborales en General						
Agropecuaria, Silvicultura, Pesca y Caza						
Combustibles y Energía						
Minería, Manufacturas y Construcción						
Transporte						
Comunicaciones						
Turismo						
Ciencia, Tecnología e Innovación						
Otras Industrias y Otros Asuntos Económicos						
Otras no Clasificadas en Funciones Anteriores						
Transacciones de la Deuda Pública / Costo Financiero de la Deuda						
Transferencias, Participaciones y Aportaciones entre Diferentes Niveles y Ordenes de Gobierno						
Saneamiento del Sistema Financiero						
Adeudos de Ejercicios Fiscales Anteriores						
Total del Gasto	10,000,000.00		10,000,000.00	657,625.28	601,667.11	9,342,374.72

Bajo protesta de decir verdad declaramos que los Estados financieros y sus notas, son razonablemente correctos y son responsabilidad del emisor.


C. MANUEL ESTRADA FLORES
DIRECTOR GENERAL


LUCÍA SARPÍAN AGUILAR
DIRECTORA GENERAL ADMINISTRATIVA


L.A.E. MANUEL TURISO ARROYO
SUBDIRECTOR GENERAL

ESTADOS FINANCIEROS
DEL EJERCICIO 2021
"¡¡¡¡¡ STOPPORLAVIDA !!!!!!"