


Ente Público: SISTEMA OPERADOR DE LOS SERVICIOS DE AGUA POTABLE Y ALCANTARILLADO DEL MUNICIPIO DE CHIGNAHUAPAN PUEBLA

	2020	2019	PASIVO,	2020	2019
Activo Circulante			Pasivo Circulante		
Efectivo y Equivalentes	33,316.68	52,016.84	Cuentas por Pagar a Corto Plazo	671,593.93	183,393.89
Derechos a Recibir Efectivo o Equivalentes	2,059,440.03	1,548,021.10	Documentos por Pagar a Corto Plazo	-	-
Derechos a Recibir Bienes o Servicios	15,000.00	-	Porción a Corto Plazo de la Deuda Pública a Largo Plazo	-	-
Inventarios	-	-	Titulos y Valores a Corto Plazo	-	-
Almacenes	130,854.08	154,103.08	Pasivos Diferidos a Corto Plazo	-	-
Estimación por Pérdida o Deterioro de Activos Circulantes	-	-	Fondos y Bienes de Terceros en Garantía y/o Administración a Corto Plazo	-	-
Otros Activos Circulantes	-	-	Provisiones a Corto Plazo	-	-
			Otros Pasivos a Corto Plazo	-	-
Total de Activos Circulantes	2,239,110.79	1,754,141.02	Total de Pasivos Circulantes	671,593.93	183,393.89
Activo No Circulante			Pasivo No Circulante		
Inversiones Financieras a Largo Plazo	-	-	Cuentas por Pagar a Largo Plazo	-	-
Derechos a Recibir Efectivo o Equivalentes a Largo Plazo	-	-	Documentos por Pagar a Largo Plazo	-	-
Bienes Inmuebles, Infraestructura y Construcciones en Proceso	1,380,324.42	1,380,324.42	Deuda Pública a Largo Plazo	-	-
Bienes Muebles	1,979,365.20	1,630,565.39	Pasivos Diferidos a Largo Plazo	-	-
Activos Intangibles	358,974.14	100,353.45	Fondos y Bienes de Terceros en Garantía y/o en Administración a Largo Plazo	-	-
Depreciación, Deterioro y Amortización Acumulada de Bienes	- 2,179,967.29	- 1,951,057.95	Provisiones a Largo Plazo	-	-
Activos Diferidos	-	-			
Estimación por Pérdida o Deterioro de Activos no Circulantes	-	-	Total de Pasivos No Circulantes	-	-
Otros Activos no Circulantes	-	-			
Total de Activos No Circulantes	1,538,696.47	1,160,185.31	Total del Pasivo	671,593.93	183,393.89
Total del Activo	3,777,807.26	2,914,326.33	HACIENDA PÚBLICA/PATRIMONIO		
			Hacienda Pública/Patrimonio Contribuido	1,523,109.11	1,523,109.11
			Aportaciones	1,523,109.11	1,523,109.11
			Donaciones de Capital	-	-
			Actualización de la Hacienda Pública/Patrimonio	-	-
			Hacienda Pública/Patrimonio Generado	1,583,104.22	1,207,823.33
			Resultados del Ejercicio (Ahorro/ Desahorro)	415,515.62	781,128.44
			Resultados de Ejercicios Anteriores	1,167,588.60	426,694.89
			Revalúos	-	-
			Reservas	-	-
			Rectificaciones de Resultados de Ejercicios Anteriores	-	-
			Exceso o Insuficiencia en la Actualización de la Hacienda Pública/Patrimonio	-	-
			Resultado por Posición Monetaria	-	-
			Resultado por Tenencia de Activos no Monetarios	-	-
			Total Hacienda Pública/Patrimonio	3,106,213.33	2,730,932.44
			Total del Pasivo y Hacienda Pública/Patrimonio	3,777,807.26	2,914,326.33

Bajo protesta de decir verdad declaramos que los Estados Financieros y sus notas, son razonablemente correctos y son responsabilidad del emisor.


C. MANUEL ESTRADA FLORES
DIRECTOR GENERAL


L. LUCÍA SERAS AQUILAR
DIRECTORA ADMINISTRATIVA


L.A.E. VALLE Y LIRA ARROYO
SUBDIRECTORA GENERAL

Estado de Actividades
Del 01 de Enero al 31 de Diciembre de 2020 y 2019
(Pesos)


Ente Público: SISTEMA OPERADOR DE LOS SERVICIOS DE AGUA POTABLE Y ALCANTARILLADO DEL MUNICIPIO DE CHIGNAHUAPAN PUEBLA

	2020	2019
INGRESOS Y OTROS BENEFICIOS		
Ingresos de la Gestión	8,988,634.29	9,406,066.37
Impuestos		
Cuotas y Aportaciones de Seguridad Social		
Contribuciones de Mejoras		
Derechos		8,647,024.55
Productos		52,842.81
Aprovechamientos		641,199.01
Ingresos por Venta de Bienes y Prestación de Servicios	8,988,634.29	65,000.00
Participaciones, Aportaciones, Convenios, Incentivos Derivados de la Colaboración Fiscal, Fondos Distintos de Aportaciones, Transferencias, Asignaciones, Subsidios y Subvenciones, y Pensiones y Jubilaciones	-	-
Participaciones, Aportaciones, Convenios, Incentivos Derivados de la Colaboración Fiscal y Fondos Distintos de Aportaciones		
Transferencia, Asignaciones, Subsidios y Subvenciones, Pensiones y Jubilaciones.		
Otros Ingresos y Beneficios	-	-
Ingresos Financieros		
Incremento por Variación de Inventarios		
Disminución del Exceso de Estimaciones por Pérdida o Deterioro u Obsolescencia		
Disminución del Exceso de Provisiones		
Otros Ingresos y Beneficios Varios		
Total de Ingresos y Otros Beneficios	8,988,634.29	9,406,066.37
GASTOS Y OTRAS PÉRDIDAS		
Gastos de Funcionamiento	8,344,209.33	8,416,443.34
Servicios Personales	3,762,328.24	3,479,587.68
Materiales y Suministros	903,694.24	1,180,065.24
Servicios Generales	3,678,186.85	3,756,790.42
Transferencia, Asignaciones, Subsidios y Otras Ayudas	-	1,823.28
Transferencias Internas y Asignaciones al Sector Público		
Transferencias al Resto del Sector Público		
Subsidios y Subvenciones		
Ayudas Sociales		1,823.28
Pensiones y Jubilaciones		
Transferencias a Fideicomisos, Mandatos y Contratos Análogos		
Transferencias a la Seguridad Social		
Donativos		
Transferencias al Exterior		
Participaciones y Aportaciones	-	-
Participaciones		
Aportaciones		
Convenios		
Intereses, Comisiones y Otros Gastos de la Deuda Pública	-	-
Intereses de la Deuda Pública		
Comisiones de la Deuda Pública		
Gastos de la Deuda Pública		
Costo por Coberturas		
Apoys Financieros		
Otros Gastos y Pérdidas Extraordinarias	228,909.34	206,671.31
Estimaciones, Depreciaciones, Deterioros, Obsolescencia y Amortizaciones	228,909.34	206,671.31
Provisiones		
Disminución de Inventarios		
Aumento por Insuficiencia de Estimaciones por Pérdida o Deterioro u Obsolescencia		
Aumento por Insuficiencia de Provisiones		
Otros Gastos		
Inversión Pública	-	-
Inversión Pública no Capitalizable		
Total de Gastos y Otras Pérdidas	8,573,118.67	8,624,937.93
Resultados del Ejercicio (Ahorro/Desahorro)	415,515.62	781,128.44

Bajo protesta de decir verdad declaramos que los Estados Financieros y sus notas, son razonablemente correctos y son responsabilidad del emisor.


C. MANUEL ESTRADA FLORES
DIRECTOR GENERAL


L. A. SERÁN MAGUILAR
SECRETARÍA ADMINISTRATIVA



L. E. MALLELA LIRA ARROYO
SUBDIRECTORA GENERAL


Estado de Flujos de Efectivo
Del 01 de Enero al 31 de Diciembre de 2020 y 2019
(Pesos)


Ente Público: **SISTEMA OPERADOR DE LOS SERVICIOS DE AGUA POTABLE Y ALCANTARILLADO DEL MUNICIPIO DE CHIGNAHUAPAN PUEBLA**

Concepto	2020	2019
Flujos de Efectivo de las Actividades de Operación		
Origen	8,988,634.29	9,406,066.37
Impuestos	-	-
Cuotas y Aportaciones de Seguridad Social	-	-
Contribuciones de mejoras	-	-
Derechos	-	8,647,024.59
Productos	-	52,842.81
Aprovechamientos	-	641,199.01
Ingresos por Venta de Bienes y Prestación de Servicios	8,988,634.29	65,000.00
Participaciones, Aportaciones, Convenios, Incentivos Derivados de la Colaboración Fiscal y Fondos Distintos de Aportaciones.	-	-
Transferencias, Asignaciones, Subsidios y Subvenciones, y Pensiones y Jubilaciones	-	-
Otros Orígenes de Operación	-	-
Aplicación	8,344,209.33	8,418,266.62
Servicios Personales	3,762,328.24	3,479,587.68
Materiales y Suministros	903,694.24	1,180,065.24
Servicios Generales	3,678,186.85	3,756,790.42
Transferencias Internas y Asignaciones al Sector Público	-	-
Transferencias al resto del Sector Público	-	-
Subsidios y Subvenciones	-	-
Ayudas Sociales	-	1,823.28
Pensiones y Jubilaciones	-	-
Transferencias a Fideicomisos, Mandatos y Contratos Análogos	-	-
Transferencias a la Seguridad Social	-	-
Donativos	-	-
Transferencias al Exterior	-	-
Participaciones	-	-
Aportaciones	-	-
Convenios	-	-
Otras Aplicaciones de Operación	-	-
Flujos Netos de Efectivo por Actividades de Operación	644,424.96	987,799.75
Flujos de Efectivo de las Actividades de Inversión		
Origen	-	-
Bienes Inmuebles, Infraestructura y Construcciones en Proceso	-	-
Bienes Muebles	-	-
Otros Orígenes de Inversión	-	-
Aplicación	607,420.50	139,049.04
Bienes Inmuebles, Infraestructura y Construcciones en Proceso	-	-
Bienes Muebles	348,799.81	139,049.04
Otras Aplicaciones de Inversión	258,620.69	-
Flujos Netos de Efectivo por Actividades de Inversión	607,420.50	139,049.04
Flujo de Efectivo de las Actividades de Financiamiento		
Origen	447,965.31	-
Endeudamiento Neto	-	-
Interno	-	-
Externo	-	-
Otros Orígenes de Financiamiento	447,965.31	-
Aplicación	503,169.93	914,445.21
Servicios de la Deuda	-	-
Interno	-	-
Externo	-	-
Otras Aplicaciones de Financiamiento	503,169.93	914,445.21
Flujos Netos de Efectivo por Actividades de Financiamiento	55,204.62	914,445.21
Incremento/Disminución Neta en el Efectivo y Equivalentes al Efectivo	18,200.16	65,694.50
<i>Efectivo y Equivalentes al Efectivo al Inicio del Ejercicio</i>	<i>52,016.84</i>	<i>117,711.94</i>
<i>Efectivo y Equivalentes al Efectivo al Final del Ejercicio</i>	<i>33,816.68</i>	<i>52,016.84</i>

Bajo protesta de decir verdad declaramos que los Estados Financieros y sus notas, son razonablemente correctos y son responsabilidad del emisor.


C. MANUEL ESTRADA FLORES
DIRECTOR GENERAL


L.A. LUCÍA BERAFINA SOLER
DIRECTORA ADMINISTRATIVA


L.A.E. MANUEL LARA ARROYO
SUBDIRECTOR GENERAL




"CUIDAR EL AGUA, ES CUIDAR LA VIDA"

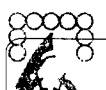
Estado de Variación en la Hacienda Pública
Del 01 de Enero al 31 de Diciembre de 2020 y 2019
(Pesos)


Ente Público: SISTEMA OPERADOR DE LOS SERVICIOS DE AGUA POTABLE Y ALCANTARILLADO DEL MUNICIPIO DE CHIGNAHUAPAN PUEBLA

Concepto	Hacienda Pública / Patrimonio Contribuido	Hacienda Pública / Patrimonio Generado de Ejercicios Anteriores	Hacienda Pública / Patrimonio Generado del Ejercicio	Exceso o Insuficiencia en la Actualización de la Hacienda Pública / Patrimonio.	Total
Hacienda Pública / Patrimonio Contribuido Neto de 2019	1,523,109.11				1,523,109.11
Aportaciones	1,523,109.11				1,523,109.11
Donaciones de Capital	-				-
Actualización de la Hacienda Pública / Patrimonio	-				-
Hacienda Pública / Patrimonio Generado Neto de 2019		426,694.89	781,128.44		1,207,823.33
Resultados del Ejercicio (Ahorro/Desahorro)			781,128.44		781,128.44
Resultados de Ejercicios Anteriores		426,694.89			426,694.89
Revalúos					-
Reservas					-
Rectificaciones de Resultados de Ejercicios Anteriores					-
Exceso o Insuficiencia en la Actualización de la Hacienda Pública / Patrimonio Neto de 2019					-
Resultado por Posición Monetaria					-
Resultado por Tenencia de Activos no Monetarios					-
Hacienda Pública / Patrimonio Neto Final de 2019	1,523,109.11	426,694.89	781,128.44		2,730,932.44
Cambios en la Hacienda Pública / Patrimonio Contribuido Neto de 2020					-
Aportaciones					-
Donaciones de Capital					-
Actualización de la Hacienda Pública / Patrimonio					-
Variaciones de la Hacienda Pública / Patrimonio Generado Neto de 2020					375,280.89
Resultados del Ejercicio (Ahorro/Desahorro)			405,847.55		415,515.62
Resultados de Ejercicios Anteriores			812,363.17		31,234.73
Revalúos					-
Reserva					-
Rectificaciones de Resultados de Ejercicios Anteriores					-
Cambios en el Exceso o Insuficiencia en la Actualización de la Hacienda Pública / Patrimonio Neto de 2020					-
Resultado por Posición Monetaria					-
Resultado por Tenencia de Activos no Monetarios					-
Hacienda Pública / Patrimonio Neto Final de 2020	1,523,109.11	1,207,823.33	375,280.89	-	3,106,213.33

Bajo protesta de decir verdad declaramos que los Estados Financieros y sus notas, son razonablemente correctos y son responsabilidad del emisor.


C. MANUEL ESTRADA FLORES
DIRECTOR GENERAL


L.A. LUNA SERRÁN AGUILAR
SUBDIRECTORA ADMINISTRATIVA



L.A.E. MULELY LARA ARROYO
SUBDIRECTOR GENERAL


Estado de Analítico del Activo
Del 01 de Enero al 31 de Diciembre de 2020 y 2019
(Pesos)


Ente Público: SISTEMA OPERADOR DE LOS SERVICIOS DE AGUA POTABLE Y ALCANTARILLADO DEL MUNICIPIO DE CHIGNAHUAPAN PUEBLA

Concepto	Saldo Inicial	Cargos del Periodo	Abonos del Periodo	Saldo Final	Variación del Periodo
ACTIVO	2,914,326.33	25,895,235.88	25,031,754.95	3,777,807.26	863,480.93
Activo Circulante	1,754,141.02	25,287,815.38	24,802,845.61	2,239,110.79	484,969.77
Efectivo y Equivalentes	52,016.84	14,837,742.37	14,855,942.53	33,816.68	18,200.16
Derechos a Recibir Efectivo o Equivalentes	1,548,021.10	10,219,907.66	9,708,488.73	2,059,440.03	511,418.93
Derechos a Recibir Bienes o Servicios	-	82,997.76	67,997.76	15,000.00	15,000.00
Inventarios	-	-	-	-	-
Almacenes	154,103.08	147,167.59	170,416.59	130,854.08	23,249.00
Estimación por Pérdida o Deterioro de Activos Circulantes	-	-	-	-	-
Otros Activos Circulantes	-	-	-	-	-
Activo No Circulante	1,160,185.31	607,420.50	228,909.34	1,538,696.47	378,511.16
Inversiones Financieras a Largo Plazo	-	-	-	-	-
Derechos a Recibir Efectivo o Equivalentes a Largo Plazo	-	-	-	-	-
Bienes Inmuebles, Infraestructura y Construcciones en Proceso	1,380,324.42	-	-	1,380,324.42	-
Bienes Muebles	1,630,565.39	348,799.81	-	1,979,365.20	348,799.81
Activos Intangibles	100,353.45	258,620.69	-	358,974.14	258,620.69
Depreciación, Deterioro y Amortización Acumulada de Bienes	- 1,951,057.95	-	228,909.34	- 2,179,967.29	228,909.34
Activos Diferidos	-	-	-	-	-
Estimación por Pérdida o Deterioro de Activos no Circulantes	-	-	-	-	-
Otros Activos no Circulantes	-	-	-	-	-

Bajo protesta de decir verdad declaramos que los Estados Financieros y sus notas, son razonablemente correctos y son responsabilidad del emisor.


C. MANUEL ESTRADA FLORES
DIRECTOR GENERAL


L.A. LUCIA SERAPIM AGUILAR
SUBDIRECTORA ADMINISTRATIVA


L.A.E. ANALLE Y LIRA ARROYO
SUBDIRECTORA GENERAL





Estado de Cambios en la Situación Financiera
Del 01 de Enero al 31 de Diciembre de 2020 y 2019
(Pesos)


Ente Público: SISTEMA OPERADOR DE LOS SERVICIOS DE AGUA POTABLE Y ALCANTARILLADO DEL MUNICIPIO DE CHIGNAHUAPA

	Origen	Aplicación
ACTIVO	0.00	863,480.93
Activo Circulante		484,969.77
Efectivo y Equivalentes	18,200.16	
Derechos a Recibir Efectivo o Equivalentes		511,418.93
Derechos a Recibir Bienes o Servicios		15,000.00
Inventarios		
Almacenes	23,249.00	
Estimación por Pérdida o Deterioro de Activos Circulantes		
Otros Activos Circulantes		
Activo No Circulante	228,909.34	378,511.16
Inversiones Financieras a Largo Plazo		
Derechos a Recibir Efectivo o Equivalentes a Largo Plazo		
Bienes Inmuebles, Infraestructura y Construcciones en Proceso		
Bienes Muebles		348,799.81
Activos Intangibles		258,620.69
Depreciación, Deterioro y Amortización Acumulada de Bienes	228,909.34	
Activos Diferidos		
Estimación por Pérdida o Deterioro de Activos no Circulantes		
Otros Activos no Circulantes		
PASIVO	488,200.04	
Pasivo Circulante	488,200.04	
Cuentas por Pagar a Corto Plazo	488,200.04	
Documentos por Pagar a Corto Plazo		
Porción a Corto Plazo de la Deuda Pública a Largo Plazo		
Títulos y Valores a Corto Plazo		
Pasivos Diferidos a Corto Plazo		
Fondos y Bienes de Terceros en Garantía y/o Administración a Corto Plazo		
Provisiones a Corto Plazo		
Otros Pasivos a Corto Plazo		
Pasivo No Circulante		
Cuentas por Pagar a Largo Plazo		
Documentos por Pagar a Largo Plazo		
Deuda Pública a Largo Plazo		
Pasivos Diferidos a Largo Plazo		
Fondos y Bienes de Terceros en Garantía y/o en Administración a Largo Plazo		
Provisiones a Largo Plazo		
HACIENDA PUBLICA/PATRIMONIO	375,280.89	
Hacienda Pública/Patrimonio Contribuido		
Aportaciones		
Donaciones de Capital		
Actualización de la Hacienda Pública/Patrimonio		
Hacienda Pública/Patrimonio Generado	375,280.89	
Resultados del Ejercicio (Ahorro/ Desahorro)		365,612.82
Resultados de Ejercicios Anteriores	740,893.71	
Revalúos		
Reservas		
Rectificaciones de Resultados de Ejercicios Anteriores		
Exceso o Insuficiencia en la Actualización de la Hacienda Pública/Patrimonio		
Resultado por Posición Monetaria		
Resultado por Tenencia de Activos no Monetarios		

Bajo protesta de decir verdad declaramos que los Estados Financieros y sus notas, son razonablemente correctos y son responsabilidad del emisor


C. MANUEL ESTRADA FLORES
DIRECTOR GENERAL


L. A. LUJÁN CERAMÍN
SUBDIRECTORA ADMINISTRATIVA


L. A. E. VALLELY LARA ARROYO
SUBDIRECTORA GENERAL


Estado Analítico de Ingresos
Del 01 de Enero al 31 de Diciembre de 2020
(Pesos)


Ente Público: SISTEMA OPERADOR DE LOS SERVICIOS DE AGUA POTABLE Y ALCANTARILLADO DEL MUNICIPIO DE CHIGNAHUAPAN PUEBLA

Rubro de Ingresos	Ingreso					Diferencia
	Estimado	Ampliaciones y Reducciones	Modificado	Devengado	Recaudado	
Impuestos	-	-	-	-	-	-
Cuotas y Aportaciones de Seguridad Social	-	-	-	-	-	-
Contribuciones de Mejoras	-	-	-	-	-	-
Derechos	-	-	-	-	-	-
Productos	-	-	-	-	-	-
Aprovechamientos	-	-	-	-	-	-
Ingresos por Ventas de Bienes, Prestación de Servicios y Otros Ingresos	10,400,000.00	- 1,411,365.71	8,988,634.29	8,988,634.29	8,988,634.29	1,411,365.71
Participaciones, Aportaciones, Convenios, Incentivos Derivados de la Colaboración Fiscal y Fondos Distintos de Aportaciones, Transferencias, Asignaciones, Subsidios y Subvenciones, y Pensiones y Jubilaciones.	-	-	-	-	-	-
Ingresos Derivados de Financiamientos	-	-	-	-	-	-
Total	10,400,000.00	- 1,411,365.71	8,988,634.29	8,988,634.29	8,988,634.29	0.00
Ingresos excedentes						
Estado Analítico de Ingresos Por Fuente de Financiamiento	Ingreso					Diferencia
	Estimado	Ampliaciones y Reducciones	Modificado	Devengado	Recaudado	
Ingresos del Poder Ejecutivo Federal o Estatal y de los Municipios	-	-	-	-	-	-
Impuestos	-	-	-	-	-	-
Cuotas y Aportaciones de Seguridad Social	-	-	-	-	-	-
Contribuciones de Mejoras	-	-	-	-	-	-
Derechos	-	-	-	-	-	-
Productos	-	-	-	-	-	-
Aprovechamientos	-	-	-	-	-	-
Participaciones, Aportaciones, Convenios, Incentivos Derivados de la Colaboración Fiscal y Fondos Distintos de Aportaciones	-	-	-	-	-	-
Transferencias, Asignaciones, Subsidios y Subvenciones, y Pensiones y Jubilaciones	-	-	-	-	-	-
Ingresos de los Entes Públicos de los Poderes Legislativo y Judicial, de los Organos Autónomos y del Sector Paraestatal o Paramunicipal, así como de las Empresas Productivas del Estado	10,400,000.00	- 1,411,365.71	8,988,634.29	8,988,634.29	8,988,634.29	1,411,365.71
Cuotas y Aportaciones de Seguridad Social	-	-	-	-	-	-
Productos	-	-	-	-	-	-
Ingresos por Ventas de Bienes, Prestación de Servicios y Otros Ingresos	10,400,000.00	- 1,411,365.71	8,988,634.29	8,988,634.29	8,988,634.29	1,411,365.71
Transferencias, Asignaciones, Subsidios y Subvenciones, y Pensiones y Jubilaciones	-	-	-	-	-	-
Ingresos derivados de financiamiento	-	-	-	-	-	-
Ingresos Derivados de Financiamientos	-	-	-	-	-	-
Total	10,400,000.00	- 1,411,365.71	8,988,634.29	8,988,634.29	8,988,634.29	0.00
Ingresos excedentes						

Bajo protesta de decir verdad declaramos que los Estados Financieros y sus notas, son razonablemente correctos y son responsabilidad del emisor.


C. MANUEL ESTRADA FLORES
DIRECTOR GENERAL


L.A. LUPITA SERAHUA AGUILAR
SUBDIRECTORA ADMINISTRATIVA


L.A. E. ANALLELY LINA A. PROYO
SUBDIRECTORA GENERAL



Estado Analítico del Ejercicio del Presupuesto de Egresos
 Clasificación por Objeto del Gasto (Capítulo y Concepto)
 Del 01 de Enero al 31 de Diciembre de 2020
 (Pesos)

Ente Público: SISTEMA OPERADOR DE LOS SERVICIOS DE AGUA POTABLE Y ALCANTARILLADO DEL MUNICIPIO DE CHIGNAHUAPAN PUEBLA

Concepto	Egresos					Subejercicio
	Aprobado	Ampliaciones/ (Reducciones)	Modificado	Devengado	Pagado	
Servicios Personales	3,940,000.00	-177,671.76	3,762,328.24	3,762,328.24	3,123,446.76	0.00
Remuneraciones al Personal de Carácter Permanente	3,365,000.00	-92,798.06	3,272,201.94	3,272,201.94	3,104,032.96	0.00
Remuneraciones al Personal de Carácter Transitorio	0.00	0.00	0.00	0.00	0.00	0.00
Remuneraciones Adicionales y Especiales	530,000.00	-59,287.50	470,712.50	470,712.50	0.00	0.00
Seguridad Social	0.00	0.00	0.00	0.00	0.00	0.00
Otras Prestaciones Sociales y Económicas	45,000.00	-25,586.20	19,413.80	19,413.80	19,413.80	0.00
Previsiones	0.00	0.00	0.00	0.00	0.00	0.00
Pago de Estímulos a Servidores Públicos	0.00	0.00	0.00	0.00	0.00	0.00
Materiales y Suministros	1,360,828.69	-480,383.45	880,445.24	880,445.24	725,725.92	0.00
Materiales de Administración, Emisión de Documentos y Artículos Oficiales	74,828.69	-37,426.80	37,401.89	37,401.89	37,401.89	0.00
Alimentos y Utensilios	35,000.00	-30,558.53	4,441.47	4,441.47	4,441.47	0.00
Materias Primas y Materiales de Producción y Comercialización	0.00	0.00	0.00	0.00	0.00	0.00
Materiales y Artículos de Construcción y de Reparación	626,000.00	-74,065.69	551,934.31	551,934.31	397,214.99	0.00
Productos Químicos, Farmacéuticos y de Laboratorio	140,000.00	-93,586.70	46,413.30	46,413.30	46,413.30	0.00
Combustibles, Lubricantes y Aditivos	260,000.00	-86,279.84	173,720.16	173,720.16	173,720.16	0.00
Vestuario, Blancos, Prendas de Protección y Artículos Deportivos	105,000.00	-92,075.43	12,924.57	12,924.57	12,924.57	0.00
Materiales y Suministros Para Seguridad	0.00	0.00	0.00	0.00	0.00	0.00
Herramientas, Refacciones y Accesorios Menores	120,000.00	-66,390.46	53,609.54	53,609.54	53,609.54	0.00
Servicios Generales	4,435,500.00	-757,313.15	3,678,186.85	3,678,186.85	3,655,717.85	0.00
Servicios Básicos	2,020,500.00	-339,597.23	1,680,902.77	1,680,902.77	1,680,902.77	0.00
Servicios de Arrendamiento	620,000.00	-39,961.00	580,039.00	580,039.00	580,039.00	0.00
Servicios Profesionales, Científicos, Técnicos y Otros Servicios	370,000.00	-21,361.29	348,638.71	348,638.71	348,638.71	0.00
Servicios Financieros, Bancarios y Comerciales	35,000.00	-26,370.29	8,629.71	8,629.71	8,629.71	0.00
Servicios de Instalación, Reparación, Mantenimiento y Conservación	605,000.00	-242,134.87	362,865.13	362,865.13	362,865.13	0.00
Servicios de Comunicación Social y Publicidad	20,000.00	-4,730.00	15,270.00	15,270.00	15,270.00	0.00
Servicios de Traslado y Viáticos	70,000.00	-58,462.62	11,537.38	11,537.38	11,537.38	0.00
Servicios Oficiales	45,000.00	-4,772.85	40,227.15	40,227.15	40,227.15	0.00
Otros Servicios Generales	650,000.00	-19,923.00	630,077.00	630,077.00	607,608.00	0.00
Transferencias, Asignaciones, Subsidios y Otras Ayudas	10,000.00	-10,000.00	0.00	0.00	0.00	0.00
Transferencias Internas y Asignaciones al Sector Público	0.00	0.00	0.00	0.00	0.00	0.00
Transferencias al Resto del Sector Público	0.00	0.00	0.00	0.00	0.00	0.00
Subsidios y Subvenciones	0.00	0.00	0.00	0.00	0.00	0.00
Ayudas Sociales	10,000.00	-10,000.00	0.00	0.00	0.00	0.00
Pensiones y Jubilaciones	0.00	0.00	0.00	0.00	0.00	0.00
Transferencias a Fideicomisos, Mandatos y Otros Análogos	0.00	0.00	0.00	0.00	0.00	0.00
Transferencias a la Seguridad Social	0.00	0.00	0.00	0.00	0.00	0.00
Donativos	0.00	0.00	0.00	0.00	0.00	0.00
Transferencias al Exterior	0.00	0.00	0.00	0.00	0.00	0.00
Bienes Muebles, Inmuebles e Intangibles	653,671.31	-46,250.81	607,420.50	607,420.50	607,420.50	0.00
Mobiliario y Equipo de Administración	100,000.00	-22,979.48	77,020.52	77,020.52	77,020.52	0.00
Mobiliario y Equipo Educativo y Recreativo	0.00	0.00	0.00	0.00	0.00	0.00
Equipo e Instrumental Médico y de Laboratorio	0.00	0.00	0.00	0.00	0.00	0.00
Vehículos y Equipo de Transporte	271,000.00	-2,565.53	268,434.47	268,434.47	268,434.47	0.00
Equipo de Defensa y Seguridad	0.00	0.00	0.00	0.00	0.00	0.00
Maquinaria, Otros Equipos y Herramientas	3,500.00	-155.18	3,344.82	3,344.82	3,344.82	0.00
Activos Biológicos	0.00	0.00	0.00	0.00	0.00	0.00
Bienes Inmuebles	0.00	0.00	0.00	0.00	0.00	0.00
Activos Intangibles	279,171.31	-20,550.62	258,620.69	258,620.69	258,620.69	0.00
Inversión Pública	0.00	0.00	0.00	0.00	0.00	0.00
Obra Pública en Bienes de Dominio Público	0.00	0.00	0.00	0.00	0.00	0.00
Obra Pública en Bienes Propios	0.00	0.00	0.00	0.00	0.00	0.00
Proyectos Productivos y Acciones de Fomento	0.00	0.00	0.00	0.00	0.00	0.00
Inversiones Financieras y Otras Provisiones	0.00	0.00	0.00	0.00	0.00	0.00
Inversiones Para el Fomento de Actividades Productivas	0.00	0.00	0.00	0.00	0.00	0.00
Acciones y Participaciones de Capital	0.00	0.00	0.00	0.00	0.00	0.00
Compra de Títulos y Valores	0.00	0.00	0.00	0.00	0.00	0.00
Concesión de Préstamos	0.00	0.00	0.00	0.00	0.00	0.00
Inversiones en Fideicomisos, Mandatos y Otros Análogos	0.00	0.00	0.00	0.00	0.00	0.00
Otras Inversiones Financieras	0.00	0.00	0.00	0.00	0.00	0.00
Provisiones para Contingencias y Otras	0.00	0.00	0.00	0.00	0.00	0.00
Erogaciones Especiales	0.00	0.00	0.00	0.00	0.00	0.00
Participaciones y Aportaciones	0.00	0.00	0.00	0.00	0.00	0.00
Participaciones	0.00	0.00	0.00	0.00	0.00	0.00
Aportaciones	0.00	0.00	0.00	0.00	0.00	0.00
Convenios	0.00	0.00	0.00	0.00	0.00	0.00
Deuda Pública	0.00	0.00	0.00	0.00	0.00	0.00
Amortización de la Deuda Pública	0.00	0.00	0.00	0.00	0.00	0.00
Intereses de la Deuda Pública	0.00	0.00	0.00	0.00	0.00	0.00
Comisiones de la Deuda Pública	0.00	0.00	0.00	0.00	0.00	0.00
Gastos de la Deuda Pública	0.00	0.00	0.00	0.00	0.00	0.00
Costo por Coberturas	0.00	0.00	0.00	0.00	0.00	0.00
Apoyos Financieros	0.00	0.00	0.00	0.00	0.00	0.00
Adeudos de Ejercicios Fiscales Anteriores (Adefas)	0.00	0.00	0.00	0.00	0.00	0.00
Total del Gasto	10,400,000.00	-1,471,619.17	8,928,380.83	8,928,380.83	8,112,311.03	0.00

Estado Analítico del Ejercicio del Presupuesto de Egresos
 Clasificación Económica (por Tipo de Gasto)
 Del 1 de Enero al 31 de Diciembre de 2020

Egresos


Concepto	Aprobado	Ampliaciones/ (Reducciones)	Modificado	Devengado	Pagado	Subejercicio
Gasto Corriente	9,746,328.69	-1,425,368.36	8,320,960.33	8,320,960.33	7,504,890.53	0.00
Gasto de Capital	653,671.31	-16,250.81	607,420.50	607,420.50	607,420.50	0.00
Amortización de la Deuda y Disminución de Pasivos	0.00	0.00	0.00	0.00	0.00	0.00
Pensiones y Jubilaciones	0.00	0.00	0.00	0.00	0.00	0.00
Participaciones	0.00	0.00	0.00	0.00	0.00	0.00
Total del Gasto	10,400,000.00	-1,471,619.17	8,928,380.83	8,928,380.83	8,112,311.03	0.00


Estado Analítico del Ejercicio del Presupuesto de Egresos						
Clasificación Administrativa						
Del 1 de Enero al 31 de Diciembre de 2020						
Concepto	Egresos					Subejercicio
	Aprobado	Ampliaciones/ (Reducciones)	Modificado	Devengado	Pagado	
Dependencia o Unidad Administrativa 1	10,400,000.00	-1,471,619.17	8,928,380.83	8,928,380.83	8,112,311.03	
Dependencia o Unidad Administrativa 2	10,400,000.00	-1,471,619.17	8,928,380.83	8,928,380.83	8,112,311.03	
Dependencia o Unidad Administrativa 3	10,400,000.00	-1,471,619.17	8,928,380.83	8,928,380.83	8,112,311.03	
Dependencia o Unidad Administrativa 4	10,400,000.00	-1,471,619.17	8,928,380.83	8,928,380.83	8,112,311.03	
Dependencia o Unidad Administrativa 6	-	-	-	-	-	
Dependencia o Unidad Administrativa 7	3,603,828.69	-668,179.22	2,935,649.47	2,935,649.47	2,658,984.84	
Dependencia o Unidad Administrativa 8	945,500.00	-370,724.22	574,775.78	574,775.78	503,965.77	
Dependencia o Unidad Administrativa xx	4,798,000.00	-436,658.91	4,361,341.09	4,361,341.09	4,022,240.62	
	1,052,671.31	-3,943.18	1,056,614.49	1,056,614.49	927,120.80	
Total del Gasto	10,400,000.00	-1,471,619.17	8,928,380.83	8,928,380.83	8,112,311.03	

Estado Analítico del Ejercicio del Presupuesto de Egresos						
Clasificación Funcional (Finalidad y Función)						
Del 1 de Enero al 31 de Diciembre de 2020						
Concepto	Egresos					Subejercicio
	Aprobado	Ampliaciones/ (Reducciones)	Modificado	Devengado	Pagado	
Gobierno	685,000.00	-46,551.92	638,448.08	638,448.08	615,979.08	
Legislación	-	-	-	-	-	
Justicia	-	-	-	-	-	
Coordinación de la Política de Gobierno	-	-	-	-	-	
Relaciones Exteriores	-	-	-	-	-	
Asuntos Financieros y Hacendarios	685,000.00	-46,551.92	638,448.08	638,448.08	615,979.08	
Seguridad Nacional	-	-	-	-	-	
Asuntos de Orden Público y de Seguridad Interior	-	-	-	-	-	
Otros Servicios Generales	-	-	-	-	-	
Desarrollo Social	9,715,000.00	-1,425,067.25	8,289,932.75	8,289,932.75	7,496,331.95	
Protección Ambiental	-	-	-	-	-	
Vivienda y Servicios a la Comunidad	4,917,000.00	-988,408.34	3,928,591.66	3,928,591.66	3,474,091.33	
Salud	4,798,000.00	-436,658.91	4,361,341.09	4,361,341.09	4,022,240.62	
Recreación, Cultura y Otras Manifestaciones Sociales	-	-	-	-	-	
Educación	-	-	-	-	-	
Protección Social	-	-	-	-	-	
Otros Asuntos Sociales	-	-	-	-	-	
Desarrollo Económico	-	-	-	-	-	
Asuntos Económicos, Comerciales y Laborales en General	-	-	-	-	-	
Agropecuaria, Silvicultura, Pesca y Caza	-	-	-	-	-	
Combustibles y Energía	-	-	-	-	-	
Minería, Manufacturas y Construcción	-	-	-	-	-	
Transporte	-	-	-	-	-	
Comunicaciones	-	-	-	-	-	
Turismo	-	-	-	-	-	
Ciencia, Tecnología e Innovación	-	-	-	-	-	
Otras Industrias y Otros Asuntos Económicos	-	-	-	-	-	
Otras no Clasificadas en Funciones Anteriores	-	-	-	-	-	
Transacciones de la Deuda Pública / Costo Financiero de la Deuda	-	-	-	-	-	
Transferencias, Participaciones y Aportaciones entre Diferentes Niveles y Ordenes de Gobierno	-	-	-	-	-	
Saneamiento del Sistema Financiero	-	-	-	-	-	
Adeudos de Ejercicios Fiscales Anteriores	-	-	-	-	-	
Total del Gasto	10,400,000.00	-1,471,619.17	8,928,380.83	8,928,380.83	8,112,311.03	

Bajo protesta de decir verdad declaramos que los Estados Financieros y sus notas, son razonablemente correctos y son responsabilidad del emisor.


 C. MANUEL ESTRADA FLORES
 DIRECTOR GENERAL


 L.A. LUCIA SERAFIN
 SUBDIRECTORA ADMINISTRATIVA


 L.A.E. MELY LIRA
 SUBDIRECTORA GENERAL

