



SISTEMA OPERADOR DE LOS SERVICIOS DE AGUA POTABLE Y ALCANTARILLADO DEL MUNICIPIO DE CHIGNAHUAPAN, PUE.

**SISTEMA OPERADOR DE LOS SERVICIOS DE AGUA POTABLE Y ALCANTARILLADO DEL MUNICIPIO DE CHIGNAHUAPAN PUEBLA
MONTO PAGADOS POR AYUDAS Y SUBSIDIOS
DEL 01 DE ABRIL AL 30 DE JUNIO DE 2020.**

Concepto	Ayuda a	Subsidio	Sector (económico o social)	Beneficiario	CURP	RFC	Monto Pagado
SIN INFORMACIÓN QUE REVELAR							

"CUIDAR EL AGUA ES CUIDAR LA VIDA"


C. MANUEL ESTRADA FLORES  DIRECTOR GENERAL


C. ANALLELY LIRA ARROYO SUBDIRECTORA GENERAL



**SISTEMA OPERADOR DE LOS SERVICIOS DE AGUA
POTABLE Y ALCANTARILLADO DEL MUNICIPIO DE
CHIGNAHUAPAN, PUE.**

**SISTEMA OPERADOR DE LOS SERVICIOS DE AGUA POTABLE Y ALCANTARILLADO DEL
MUNICIPIO DE CHIGNAHUAPAN PUEBLA
PROGRAMAS Y PROYECTOS DE INVERSIÓN
DEL 01 DE ABRIL AL 30 DE JUNIO DE 2020.**

Número	Descripción del programa/proyecto	Fuente de Financiamiento	Importe
	SIN INFORMACIÓN QUE REVELAR		

"CUIDAR EL AGUA ES CUIDAR LA VIDA"

**C. MANUEL ESTRADA FLORES
DIRECTOR GENERAL**



**C. ANALLELY LIRA ARROYO
SUBDIRECTORA GENERAL**


SISTEMA OPERADOR DE LOS SERVICIOS DE AGUA POTABLE
Y ALCANTARILLADO DEL MUNICIPIO DE CHIGNAHUAPAN
ESTADO DE ACTIVIDADES
Del 1 de Enero al 30 de Junio de 2020 y 2019
(Cifras en pesos)

	2020	2019
INGRESOS Y OTROS BENEFICIOS		
INGRESOS DE GESTIÓN	5,940,802.50	9,406,066.37
IMPUESTOS	0.00	0.00
CUOTAS Y APORTACIONES DE SEGURIDAD SOCIAL	0.00	0.00
CONTRIBUCIONES DE MEJORAS	0.00	0.00
DERECHOS	0.00	8,647,024.55
PRODUCTOS DE TIPO CORRIENTE	0.00	52,842.81
APROVECHAMIENTOS DE TIPO CORRIENTE	0.00	641,199.01
INGRESOS POR VENTA DE BIENES Y PRESTACIÓN DE SERVICIOS	5,940,802.50	65,000.00
PART, APORT, CONV, INCENT. DERIV. D/COLAB. FISCAL, F. DIST. DE APORT, TRANSF, ASIG, SUBS Y SUBV Y P Y JUB	0.00	0.00
PART, APORT, CONV, INCENT. DERIV. D/COLAB. FISCAL, F. DIST. DE APORT	0.00	0.00
TRANSFERENCIAS, ASIGNACIONES, SUBSIDIOS Y SUBVENCIONES Y PENSIONES Y JUBILACIONES	0.00	0.00
OTROS INGRESOS Y BENEFICIOS	0.00	0.00
INGRESOS FINANCIEROS	0.00	0.00
INCREMENTO POR VARIACIÓN DE INVENTARIOS	0.00	0.00
DISMINUCIÓN DEL EXCESO DE ESTIMACIONES POR PÉRDIDA O DETERIORO U OBSOLESCENCIA	0.00	0.00
DISMINUCIÓN DEL EXCESO DE PROVISIONES	0.00	0.00
OTROS INGRESOS Y BENEFICIOS VARIOS	0.00	0.00
TOTAL DE INGRESOS Y OTROS BENEFICIOS	5,940,802.50	9,406,066.37
GASTOS Y OTRAS PÉRDIDAS		
GASTOS DE FUNCIONAMIENTO	4,500,355.48	8,416,443.34
SERVICIOS PERSONALES	1,611,339.50	3,479,587.68
MATERIALES Y SUMINISTROS	562,392.13	1,180,065.24
SERVICIOS GENERALES	2,326,623.85	3,756,790.42
TRANSFERENCIAS, ASIGNACIONES, SUBSIDIOS Y OTRAS AYUDAS	0.00	1,823.28
TRANSFERENCIAS INTERNAS Y ASIGNACIONES AL SECTOR PÚBLICO	0.00	0.00
TRANSFERENCIAS AL RESTO DEL SECTOR PÚBLICO	0.00	0.00
SUBSIDIOS Y SUBVENCIONES	0.00	0.00
AYUDAS SOCIALES	0.00	1,823.28
PENSIONES Y JUBILACIONES	0.00	0.00
TRANSFERENCIAS A FIDEICOMISOS, MANDATOS Y CONTRATOS ANÁLOGOS	0.00	0.00
TRANSFERENCIAS A LA SEGURIDAD SOCIAL	0.00	0.00
DONATIVOS	0.00	0.00
TRANSFERENCIAS AL EXTERIOR	0.00	0.00
PARTICIPACIONES Y APORTACIONES	0.00	0.00
PARTICIPACIONES	0.00	0.00
APORTACIONES	0.00	0.00
CONVENIOS	0.00	0.00
INTERESES, COMISIONES Y OTROS GASTOS DE LA DEUDA PÚBLICA	0.00	0.00


SISTEMA OPERADOR DE LOS SERVICIOS DE AGUA POTABLE
Y ALCANTARILLADO DEL MUNICIPIO DE CHIGNAHUAPAN
ESTADO DE ACTIVIDADES
Del 1 de Enero al 30 de Junio de 2020 y 2019
(Cifras en pesos)

	2020	2019
INTERESES DE LA DEUDA PÚBLICA	0.00	0.00
COMISIONES DE LA DEUDA PÚBLICA	0.00	0.00
GASTOS DE LA DEUDA PÚBLICA	0.00	0.00
COSTO POR COBERTURAS	0.00	0.00
APCYOS FINANCIEROS	0.00	0.00
OTROS GASTOS Y PÉRDIDAS EXTRAORDINARIAS	0.00	206,671.31
ESTIMACIONES, DEPRECIACIONES, DETERIOROS, OBSOLESCENCIAS Y AMORTIZACIONES	0.00	206,671.31
PROVISIONES	0.00	0.00
DISMINUCIONES DE INVENTARIOS	0.00	0.00
AUMENTO POR INSUFICIENCIA DE ESTIMACIONES POR PÉRDIDA O DETERIORO U OBSOLESCENCIA	0.00	0.00
AUMENTO POR INSUFICIENCIA DE PROVISIONES	0.00	0.00
OTROS GASTOS	0.00	0.00
INVERSIÓN PÚBLICA	0.00	0.00
INVERSIÓN PÚBLICA NO CAPITALIZABLE	0.00	0.00
TOTAL DE GASTOS Y OTRAS PÉRDIDAS	4,500,355.48	8,624,937.93
RESULTADOS DEL EJERCICIO (AHORRO/DESAHORRO).....	1,440,447.02	781,128.44


Bajo protesta de decir verdad declaramos que los Estados Financieros y sus notas,
son razonablemente correctos y son responsabilidad del emisor.



C. MANUEL ESTRADA FLORES
DIRECTOR GENERAL



L.A.E. ANALLELY LIRA ARROYO
SUBDIRECTORA GENERAL



L.A. LUCÍA SERAPÍN AGUILAR
SUBDIRECTORA ADMINISTRATIVA




SISTEMA OPERADOR DE LOS SERVICIOS DE AGUA POTABLE
Y ALCANTARILLADO DEL MUNICIPIO DE CHIGNAHUAPAN
ESTADO DE SITUACIÓN FINANCIERA
Al 30 de Junio de 2020 y 2019
(Cifras en pesos)


	2020	2019		2020	2019
ACTIVO			PASIVO		
ACTIVO CIRCULANTE			PASIVO CIRCULANTE		
EFFECTIVO Y EQUIVALENTES	222,914.58	52,016.84	CUENTAS POR PAGAR A CORTO PLAZO	41,555.66	183,393.89
DERECHOS A RECIBIR EFECTIVO O EQUIVALENTES	1,932,955.08	1,548,021.10	DOCUMENTOS POR PAGAR A CORTO PLAZO	0.00	0.00
DERECHOS A RECIBIR BIENES O SERVICIOS	15,000.00	0.00	PORCIÓN A CORTO PLAZO DE LA DEUDA PÚBLICA A LARGO PLAZO	0.00	0.00
INVENTARIOS	0.00	0.00	TÍTULOS Y VALORES A CORTO PLAZO	0.00	0.00
ALMACENES	277,639.65	154,103.08	PASIVOS DIFERIDOS A CORTO PLAZO	0.00	0.00
ESTIMACIÓN POR PÉRDIDAS O DETERIORO DE ACTIVOS CIRCULANTES	0.00	0.00	FONDOS Y BIENES DE TERCEROS EN GARANTÍA Y/O ADMINISTRACIÓN A CORTO PLAZO	0.00	0.00
OTROS ACTIVOS CIRCULANTES	0.00	0.00	PROVISIONES A CORTO PLAZO	0.00	0.00
TOTAL DE ACTIVOS CIRCULANTES	2,448,509.31	1,754,141.02	OTROS PASIVOS A CORTO PLAZO	0.00	0.00
ACTIVO NO CIRCULANTE			TOTAL DE PASIVOS CIRCULANTES	41,555.66	183,393.89
INVERSIONES FINANCIERAS A LARGO PLAZO	0.00	0.00	PASIVO NO CIRCULANTE		
DERECHOS A RECIBIR EFECTIVO O EQUIVALENTES A LARGO PLAZO	0.00	0.00	CUENTAS POR PAGAR A LARGO PLAZO	0.00	0.00
BIENES INMUEBLES, INFRAESTRUCTURA Y CONSTRUCCIONES EN PROCESO	1,380,324.42	1,380,324.42	DOCUMENTOS POR PAGAR A LARGO PLAZO	0.00	0.00
BIENES MUEBLES	1,976,185.20	1,630,565.39	DEUDA PÚBLICA A LARGO PLAZO	0.00	0.00
ACTIVOS INTANGIBLES	358,974.14	100,353.45	PASIVOS DIFERIDOS A LARGO PLAZO	0.00	0.00
DEPRECIACIÓN, DETERIORO Y AMORTIZACIÓN ACUMULADA DE BIENES	-1,951,057.95	-1,951,057.95	FONDOS Y BIENES DE TERCEROS EN GARANTÍA Y/O ADMINISTRACIÓN A LARGO PLAZO	0.00	0.00
ACTIVOS DIFERIDOS	0.00	0.00	PROVISIONES A LARGO PLAZO	0.00	0.00
ESTIMACIÓN POR PÉRDIDA O DETERIORO DE ACTIVOS NO CIRCULANTES	0.00	0.00	TOTAL DE PASIVOS NO CIRCULANTES	0.00	0.00
OTROS ACTIVOS NO CIRCULANTES	0.00	0.00	TOTAL DEL PASIVO.....	41,555.66	183,393.89
TOTAL DE ACTIVOS NO CIRCULANTES	1,764,425.81	1,160,185.31	HACIENDA PÚBLICA / PATRIMONIO		
			HACIENDA PÚBLICA/PATRIMONIO CONTRIBUIDO	1,523,109.11	1,523,109.11
			APORTACIONES	1,523,109.11	1,523,109.11
			DONACIONES DE CAPITAL	0.00	0.00
			ACTUALIZACIÓN DE LA HACIENDA PÚBLICA/PATRIMONIO	0.00	0.00

SISTEMA OPERADOR DE LOS SERVICIOS DE AGUA POTABLE
Y ALCANTARILLADO DEL MUNICIPIO DE CHIGNAHUAPAN
ESTADO DE SITUACIÓN FINANCIERA
Al 30 de Junio de 2020 y 2019
(Cifras en pesos)

	2020	2019		2020	2019
			HACIENDA PÚBLICA/PATRIMONIO GENERADO	2,648,270.35	1,207,823.33
			RESULTADOS DEL EJERCICIO (AHORRO / DESAHORRO)	1,440,447.02	781,128.44
			RESULTADOS DE EJERCICIOS ANTERIORES	1,207,823.33	426,694.89
			REVALÚOS	0.00	0.00
			RESERVAS	0.00	0.00
			RECTIFICACIONES DE RESULTADOS DE EJERCICIOS ANTERIORES	0.00	0.00
			EXCESO O INSUFICIENCIA EN LA ACTUALIZACIÓN DE LA HACIENDA PÚBLICA/PATRIMONIO	0.00	0.00
			RESULTADO POR POSICIÓN MONETARIA	0.00	0.00
			RESULTADO POR TENENCIA DE ACTIVOS NO MONETARIOS	0.00	0.00
			TOTAL HACIENDA PÚBLICA/PATRIMONIO.....	4,171,379.46	2,730,932.44
TOTAL DEL ACTIVO.....	4,212,935.12	2,914,326.33	TOTAL DEL PASIVO Y HACIENDA PÚBLICA/PATRIMONIO...	4,212,935.12	2,914,326.33

Bajo protesta de decir verdad declaramos que los Estados Financieros y sus notas, son razonablemente correctos y son responsabilidad del emisor.


 C. MANUEL ESTRADA FLORES L.A.E. ANABELA LIRA ARROYO
 DIRECTOR GENERAL SUBDIRECTORA GENERAL


 L.A. LUCÍA SERAFÍN AGUILAR
 SUBDIRECTORA ADMINISTRATIVA



SISTEMA OPERADOR DE LOS SERVICIOS DE AGUA POTABLE
Y ALCANTARILLADO DEL MUNICIPIO DE CHIGNAHUAPAN
ESTADO DE VARIACIÓN EN LA HACIENDA PÚBLICA
Del 1 de Enero al 30 de Junio de 2020
(Cifras en pesos)

Concepto	Hacienda Pública/ Patrimonio Contribuido	Hacienda Pública/ Patrimonio Generado de Ejercicios Ant.	Hacienda Pública/ Patrimonio Generado del Ejercicio	Exceso o Insuficiencia en la Actualización de la Hacienda Pública / Patrimonio /	TOTAL
Hacienda Pública / Patrimonio Contribuido Neto 2019	1,523,109.11				1,523,109.11
Aportaciones	1,523,109.11				1,523,109.11
Donaciones de Capital	0.00				0.00
Actualización de la Hacienda Pública/Patrimonio	0.00				0.00
Hacienda Pública / Patrimonio Generado Neto 2019		426,694.89	781,128.44		1,207,823.33
Resultados del Ejercicio (Ahorro/Desahorro)			781,128.44		781,128.44
Resultados de Ejercicios Anteriores		426,694.89			426,694.89
Revalúos		0.00			0.00
Reservas		0.00			0.00
Rectificaciones de Resultados de Ejercicios Anteriores		0.00			0.00
Exceso o Insuficiencia en la Actualización de la Hacienda Pública/Patrimonio Neto 2019				0.00	0.00
Resultado por Posición Monetaria				0.00	0.00
Resultado por Tenencia de Activos no Monetarios				0.00	0.00
Hacienda Pública / Patrimonio Neto Final 2019	1,523,109.11	426,694.89	781,128.44	0.00	2,730,932.44
Cambios en la Hacienda Pública / Patrimonio Contribuido Neto 2020	0.00				0.00
Aportaciones	0.00				0.00
Donaciones de Capital	0.00				0.00
Actualización de la Hacienda Pública/Patrimonio	0.00				0.00


SISTEMA OPERADOR DE LOS SERVICIOS DE AGUA POTABLE
Y ALCANTARILLADO DEL MUNICIPIO DE CHIGNAHUAPAN
ESTADO DE VARIACIÓN EN LA HACIENDA PÚBLICA
Del 1 de Enero al 30 de Junio de 2020
(Cifras en pesos)

Variaciones de la Hacienda Pública / Patrimonio Generado Neto 2020	781,128.44	659,318.58	1,440,447.02
Resultados del Ejercicio (Ahorro/Desahorro)		1,440,447.02	1,440,447.02
Resultados de Ejercicios Anteriores	781,128.44	-781,128.44	0.00
Revalúos		0.00	0.00
Reservas		0.00	0.00
Rectificaciones de Resultados de Ejercicios Anteriores		0.00	0.00
 Cambios en el Exceso o Insuficiencia en la Actualización de la Hacienda Pública/Patrimonio Neto 2020			0.00
Resultado por Posición Monetaria			0.00
Resultado por Tenencia de Activos no Monetarios			0.00
 Hacienda Pública / Patrimonio Neto Final 2020	1,523,109.11	1,207,823.33	1,440,447.02
			0.00
			4,171,379.46


Bajo protesta de decir verdad declaramos que los Estados Financieros y sus notas, son razonablemente correctos y son responsabilidad del emisor.



C. MANUEL ESTRADA FLORES
DIRECTOR GENERAL



L.A.E. ANAJELY LIRA ARROYO
SUBDIRECTORA GENERAL



L.A. LUCÍA SERAFÍN AGUILAR
SUBDIRECTORA ADMINISTRATIVA



SOSAPACH

"CUIDAR EL AGUA, ES CUIDAR LA VIDA"

SISTEMA OPERADOR DE LOS SERVICIOS DE AGUA POTABLE
Y ALCANTARILLADO DEL MUNICIPIO DE CHIGNAHUAPAN
ESTADO DE CAMBIOS EN LA SITUACIÓN FINANCIERA
Al 30 de Junio de 2020 y 2019
(Cifras en pesos)

	Origen	Aplicación		Origen	Aplicación
	-----	-----		-----	-----
ACTIVO	-	1,298,608.79	PASIVO	-	141,838.23
ACTIVO CIRCULANTE	-	694,368.29	PASIVO CIRCULANTE	-	141,838.23
EFFECTIVO Y EQUIVALENTES	-	170,897.74	CUENTAS POR PAGAR A CORTO PLAZO	-	141,838.23
DERECHOS A RECIBIR EFECTIVO O EQUIVALENTES	-	384,933.98	DOCUMENTOS POR PAGAR A CORTO PLAZO	-	-
DERECHOS A RECIBIR BIENES O SERVICIOS	-	15,000.00	PORCIÓN A CORTO PLAZO DE LA DEUDA PÚBLICA A LARGO PLAZO	-	-
INVENTARIOS	-	-	TÍTULOS Y VALORES A CORTO PLAZO	-	-
ALMACENES	-	123,536.57	PASIVOS DIFERIDOS A CORTO PLAZO	-	-
ESTIMACIÓN POR PÉRDIDAS O DETERIORO DE	-	-	FONDOS Y BIENES DE TERCEROS EN GARANTÍA	-	-
ACTIVOS CIRCULANTES	-	-	Y/O ADMINISTRACIÓN A CORTO PLAZO	-	-
OTROS ACTIVOS CIRCULANTES	-	-	PROVISIONES A CORTO PLAZO	-	-
ACTIVO NO CIRCULANTE	-	604,240.50	OTROS PASIVOS A CORTO PLAZO	-	-
INVERSIONES FINANCIERAS A LARGO PLAZO	-	-	PASIVO NO CIRCULANTE	-	-
DERECHOS A RECIBIR EFECTIVO O EQUIVALENTES A LARGO PLAZO	-	-	CUENTAS POR PAGAR A LARGO PLAZO	-	-
BIENES INMUEBLES, INFRAESTRUCTURA Y CONSTRUCCIONES EN PROCESO	-	-	DOCUMENTOS POR PAGAR A LARGO PLAZO	-	-
BIENES MUEBLES	-	345,619.81	DEUDA PÚBLICA A LARGO PLAZO	-	-
ACTIVOS INTANGIBLES	-	258,620.69	PASIVOS DIFERIDOS A LARGO PLAZO	-	-
DEPRECIACIÓN, DETERIORO Y AMORTIZACIÓN ACUMULADA DE BIENES	-	-	FONDOS Y BIENES DE TERCEROS EN GARANTÍA	-	-
ACTIVOS DIFERIDOS	-	-	Y/O ADMINISTRACIÓN A LARGO PLAZO	-	-
ESTIMACIÓN POR PÉRDIDA O DETERIORO DE	-	-	PROVISIONES A LARGO PLAZO	-	-
ACTIVOS NO CIRCULANTES	-	-	HACIENDA PÚBLICA/PATRIMONIO	1,440,447.02	-
OTROS ACTIVOS NO CIRCULANTES	-	-	HACIENDA PÚBLICA/PATRIMONIO CONTRIBUIDO	-	-
			APORTACIONES	-	-
			DONACIONES DE CAPITAL	-	-
			ACTUALIZACIÓN DE LA HACIENDA PÚBLICA/PATRIMONIO	-	-
			HACIENDA PÚBLICA/PATRIMONIO GENERADO	1,440,447.02	-
			RESULTADOS DEL EJERCICIO (AHORRO / DESAHORRO)	659,318.58	-
			RESULTADOS DE EJERCICIOS ANTERIORES	781,128.44	-
			REVALÚOS	-	-

SISTEMA OPERADOR DE LOS SERVICIOS DE AGUA POTABLE
Y ALCANTARILLADO DEL MUNICIPIO DE CHIGNAHUAPAN
ESTADO DE CAMBIOS EN LA SITUACIÓN FINANCIERA
Al 30 de Junio de 2020 y 2019
(Cifras en pesos)

Origen	Aplicación	Origen	Aplicación
	RESERVAS	-	-
	RECTIFICACIONES DE RESULTADOS DE EJERCICIOS ANTERIORES	-	-
	EXCESO O INSUPICIENCIA EN LA ACTUALIZACIÓN DE LA HACIENDA PÚBLICA/PATRIMONIO	-	-
	RESULTADO POR POSICIÓN MONETARIA	-	-
	RESULTADO POR TENENCIA DE ACTIVOS NO MONETARIOS	-	-


Bajo protesta de decir verdad declaramos que los Estados Financieros y sus notas,
son razonablemente correctos y son responsabilidad del emisor.



C. MANUEL ESTRADA FLORES
DIRECTOR GENERAL



L.A.E. ANALLELY LIRA ARROYO
SUBDIRECTORA GENERAL



L.A. LUCÍA SENAFÍ AGUILAR
SUBDIRECTORA ADMINISTRATIVA



SISTEMA OPERADOR DE LOS SERVICIOS DE AGUA POTABLE
Y ALCANTARILLADO DEL MUNICIPIO DE CHIGNAHUAPAN
ESTADO DE FLUJOS DE EFECTIVO
Del 1 de Enero al 30 de Junio de 2020 y 2019
(Cifras en pesos)

	2020	2019
FLUJOS DE EFECTIVO DE LAS ACTIVIDADES DE OPERACIÓN		
ORIGEN	5,940,802.50	9,406,066.37
IMPUESTOS	0.00	0.00
CUOTAS Y APORTACIONES DE SEGURIDAD SOCIAL	0.00	0.00
CONTRIBUCIONES DE MEJORAS	0.00	0.00
DERECHOS	0.00	8,647,024.55
PRODUCTOS DE TIPO CORRIENTE	0.00	52,842.81
APROVECHAMIENTOS DE TIPO CORRIENTE	0.00	641,199.01
INGRESOS POR VENTA DE BIENES Y PRESTACIÓN DE SERVICIOS	5,940,802.50	65,000.00
PART, APORT, CONV, INCENT. DERIV. D/COLAB. FISCAL, F. DIST. DE APORT	0.00	0.00
TRANSFERENCIAS, ASIGNACIONES, SUBSIDIOS Y SUBVENCIONES Y PENSIONES Y JUBILACIONES	0.00	0.00
OTROS ORÍGENES DE OPERACIÓN	0.00	0.00
APLICACIÓN	4,500,355.48	8,418,266.62
SERVICIOS PERSONALES	1,611,339.50	3,479,587.68
MATERIALES Y SUMINISTROS	562,392.13	1,180,065.24
SERVICIOS GENERALES	2,326,623.85	3,756,790.42
TRANSFERENCIAS INTERNAS Y ASIGNACIONES AL SECTOR PÚBLICO	0.00	0.00
TRANSFERENCIAS AL RESTO DEL SECTOR PÚBLICO	0.00	0.00
SUBSIDIOS Y SUBVENCIONES	0.00	0.00
AYUDAS SOCIALES	0.00	1,823.28
PENSIONES Y JUBILACIONES	0.00	0.00
TRANSFERENCIAS A FIDEICOMISOS, MANDATOS Y CONTRATOS ANÁLOGOS	0.00	0.00
TRANSFERENCIAS A LA SEGURIDAD SOCIAL	0.00	0.00
DONATIVOS	0.00	0.00
TRANSFERENCIAS AL EXTERIOR	0.00	0.00
PARTICIPACIONES	0.00	0.00
APORTACIONES	0.00	0.00
CONVENIOS	0.00	0.00
OTRAS APLICACIONES DE OPERACIÓN	0.00	0.00
FLUJOS NETOS DE EFECTIVO POR ACTIVIDADES DE OPERACIÓN	1,440,447.02	987,799.75

SISTEMA OPERADOR DE LOS SERVICIOS DE AGUA POTABLE
Y ALCANTARILLADO DEL MUNICIPIO DE CHIGNAHUAPAN
ESTADO DE FLUJOS DE EFECTIVO
Del 1 de Enero al 30 de Junio de 2020 y 2019
(Cifras en pesos)

	2020	2019
	-----	-----
FLUJOS DE EFECTIVO DE LAS ACTIVIDADES DE INVERSIÓN		
ORIGEN	0.00	0.00
BIENES INMUEBLES, INFRAESTRUCTURA Y	0.00	0.00
CONSTRUCCIONES EN PROCESO		
BIENES MUEBLES	0.00	0.00
OTROS ORÍGENES DE INVERSIÓN	0.00	0.00
APLICACIÓN	604,240.50	139,049.04
BIENES INMUEBLES, INFRAESTRUCTURA Y	0.00	0.00
CONSTRUCCIONES EN PROCESO		
BIENES MUEBLES	345,619.81	139,049.04
OTRAS APLICACIONES DE INVERSIÓN	258,620.69	0.00
FLUJOS NETOS DE EFECTIVO POR	-604,240.50	-139,049.04
ACTIVIDADES DE INVERSIÓN		
FLUJOS DE EFECTIVO DE LAS ACTIVIDADES DE FINANCIAMIENTO		
ORIGEN	0.00	0.00
ENDEUDAMIENTO NETO	0.00	0.00
INTERNO	0.00	0.00
EXTERNO	0.00	0.00
OTROS ORÍGENES DE FINANCIAMIENTO	0.00	0.00
APLICACIÓN	665,308.78	914,445.21
SERVICIOS DE LA DEUDA	0.00	0.00
INTERNO	0.00	0.00
EXTERNO	0.00	0.00
OTRAS APLICACIONES DE FINANCIAMIENTO	665,308.78	914,445.21
FLUJOS NETOS DE EFECTIVO POR	-665,308.78	-914,445.21
ACTIVIDADES DE FINANCIAMIENTO		

SISTEMA OPERADOR DE LOS SERVICIOS DE AGUA POTABLE
Y ALCANTARILLADO DEL MUNICIPIO DE CHIGNAHUAPAN
ESTADO DE FLUJOS DE EFECTIVO
Del 1 de Enero al 30 de Junio de 2020 y 2019
(Cifras en pesos)

	2020	2019
Incremento/Disminución Neta en el Efectivo y Equivalentes al Efectivo	170,897.74	-65,694.50
Efectivo y Equivalentes al Efectivo al Inicio del Ejercicio	52,016.84	117,711.34
Efectivo y Equivalentes al Efectivo al Final del Ejercicio	222,914.58	52,016.84


Bajo protesta de decir verdad declaramos que los Estados Financieros y sus notas, son razonablemente correctos y son responsabilidad del emisor.



C. MANUEL ESTRADA FLORES
DIRECTOR GENERAL



L.A.E. ANALLELY LIRA ARROYO
SUBDIRECTORA GENERAL



L.A. LUCÍA SERAFÍN AGUILAR
SUBDIRECTORA ADMINISTRATIVA



SISTEMA OPERADOR DE LOS SERVICIOS DE AGUA POTABLE
Y ALCANTARILLADO DEL MUNICIPIO DE CHIGNAHUAPAN
ESTADO ANALÍTICO DEL ACTIVO
Del 1 de Enero al 30 de Junio de 2020
(Cifras en pesos)

Concepto	Saldo Inicial 1	Cargos del periodo 2	Abonos del periodo 3	Saldo final 4=(1+2-3)	Variación del periodo 5=(4-1)
ACTIVO	2,914,326.33	16,991,713.71	15,693,104.92	4,212,935.12	1,298,608.79
ACTIVO CIRCULANTE	1,754,141.02	16,387,473.21	15,693,104.92	2,448,509.31	694,368.29
EFECTIVO Y EQUIVALENTES	52,016.84	9,346,894.96	9,175,997.22	222,914.58	170,897.74
DERECHOS A RECIBIR EFECTIVO O EQUIVALENTES	1,548,021.10	6,861,610.66	6,476,676.68	1,932,955.08	384,933.98
DERECHOS A RECIBIR BIENES O SERVICIOS	0.00	31,800.00	16,800.00	15,000.00	15,000.00
INVENTARIOS	0.00	0.00	0.00	0.00	0.00
ALMACENES	154,103.08	147,167.59	23,631.02	277,639.65	123,536.57
ESTIMACIÓN POR PÉRDIDAS O DETERIORO DE ACTIVOS CIRCULANTES	0.00	0.00	0.00	0.00	0.00
OTROS ACTIVOS CIRCULANTES	0.00	0.00	0.00	0.00	0.00
ACTIVO NO CIRCULANTE	1,160,185.31	604,240.50	0.00	1,764,425.81	604,240.50
INVERSIONES FINANCIERAS A LARGO PLAZO	0.00	0.00	0.00	0.00	0.00
DERECHOS A RECIBIR EFECTIVO O EQUIVALENTES A LARGO PLAZO	0.00	0.00	0.00	0.00	0.00
BIENES INMUEBLES, INFRAESTRUCTURA Y CONSTRUCCIONES EN PROCESO	1,380,324.42	0.00	0.00	1,380,324.42	0.00
BIENES MUEBLES	1,630,565.39	345,619.81	0.00	1,976,185.20	345,619.81
ACTIVOS INTANGIBLES	100,353.45	258,620.69	0.00	358,974.14	258,620.69
DEPRECIACIÓN, DETERIORO Y AMORTIZACIÓN ACUMULADA DE BIENES	-1,951,057.95	0.00	0.00	-1,951,057.95	0.00
ACTIVOS DIFERIDOS	0.00	0.00	0.00	0.00	0.00
ESTIMACIÓN POR PÉRDIDA O DETERIORO DE ACTIVOS NO CIRCULANTES	0.00	0.00	0.00	0.00	0.00
OTROS ACTIVOS NO CIRCULANTES	0.00	0.00	0.00	0.00	0.00

Bajo protesta de decir verdad declaramos que los Estados Financieros y sus notas,
son razonablemente correctos y son responsabilidad del emisor.

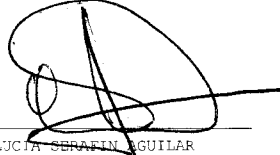
SISTEMA OPERADOR DE LOS SERVICIOS DE AGUA POTABLE
Y ALCANTARILLADO DEL MUNICIPIO DE CHIGNAHUAPAN
ESTADO ANALÍTICO DEL ACTIVO
Del 1 de Enero al 30 de Junio de 2020
(Cifras en pesos)



C. MANUEL ESTRADA FLORES
DIRECTOR GENERAL



L.A.E. ANALLELY LIRA ARROYO
SUBDIRECTORA GENERAL



L.A. LUCÍA SERAFÍN AGUILAR
SUBDIRECTORA ADMINISTRATIVA



SISTEMA OPERADOR DE LOS SERVICIOS DE AGUA POTABLE
Y ALCANTARILLADO DEL MUNICIPIO DE CHIGNAHUAPAN
ESTADO ANALÍTICO DE LA DEUDA Y OTROS PASIVOS
Del 1 de Enero al 30 de Junio de 2020
(Cifras en pesos)

DENOMINACIÓN DE LAS DEUDAS	Moneda de Contratación	Institución o País Acreedor	Saldo Inicial del Periodo	Saldo Final del Periodo
DEUDA PÚBLICA				
CORTO PLAZO				
DEUDA INTERNA				
Instituciones de Crédito			0.00	0.00
Títulos y Valores			0.00	0.00
Arrendamientos financieros			0.00	0.00
DEUDA EXTERNA				
Organismos Financieros Internacionales			0.00	0.00
Deuda Bilateral			0.00	0.00
Títulos y Valores			0.00	0.00
Arrendamientos Financieros			0.00	0.00
SUBTOTAL CORTO PLAZO			0.00	0.00
LARGO PLAZO				
DEUDA INTERNA				
Instituciones de Crédito			0.00	0.00
Títulos y Valores			0.00	0.00
Arrendamientos financieros			0.00	0.00
DEUDA EXTERNA				
Organismos Financieros Internacionales			0.00	0.00
Deuda Bilateral			0.00	0.00
Títulos y Valores			0.00	0.00
Arrendamientos Financieros			0.00	0.00
SUBTOTAL LARGO PLAZO			0.00	0.00
OTROS PASIVOS			183,393.89	41,555.66
TOTAL DEUDA Y OTROS PASIVOS			183,393.89	41,555.66

Bajo protesta de decir verdad declaramos que los Estados Financieros y sus notas, son razonablemente correctos y son responsabilidad del emisor.

Manuel Estrada

C. MANUEL ESTRADA FLORES
DIRECTOR GENERAL

L.A.E. ANALLELY LIRA ARROYO
SUBDIRECTORA GENERAL

L.A. LUCIA SERAFIN PILAR
SUBDIRECTORA ADMINISTRATIVA

Región de
SOSAPACH

COMUNIDAD EL AGUA ES FUENTE DE LA VIDA

SISTEMA OPERADOR DE LOS SERVICIOS DE AGUA POTABLE
Y ALCANTARILLADO DEL MUNICIPIO DE CHIGNAHUAPAN
ESTADO ANALÍTICO DE INGRESOS
Del 1 de Enero al 30 de Junio de 2020
(Cifras en pesos)

Rubro de Ingresos	Ingreso Estimado (1)	Ampliaciones y Reducciones (2)	Ingreso Modificado (3=1+2)	Ingreso Devengado (4)	Ingreso Recaudado (5)	Diferencia (6=5-1)
IMPUESTOS	0.00	0.00	0.00	0.00	0.00	0.00
CUOTAS Y APORTACIONES DE SEGURIDAD SOCIAL	0.00	0.00	0.00	0.00	0.00	0.00
CONTRIBUCIONES DE MEJORAS	0.00	0.00	0.00	0.00	0.00	0.00
DERECHOS	0.00	0.00	0.00	0.00	0.00	0.00
PRODUCTOS	0.00	0.00	0.00	0.00	0.00	0.00
APROVECHAMIENTOS	0.00	0.00	0.00	0.00	0.00	0.00
INGRESOS POR VENTAS DE BIENES, PRESTACIÓN DE SERVICIOS Y OTROS INGRESOS	10,400,000.00	0.00	10,400,000.00	5,940,802.50	5,940,802.50	-4,459,197.50
PARTICIPACIONES, APORTACIONES, CONVENIOS, INCENTIVOS DERIV. DE LA COLAB. FISCAL Y FONDOS DIST. DE APORT	0.00	0.00	0.00	0.00	0.00	0.00
TRANSFERENCIAS, ASIGNACIONES, SUBSIDIOS Y SUBVENCIONES, Y PENSIONES Y JUBILACIONES	0.00	0.00	0.00	0.00	0.00	0.00
INGRESOS DERIVADOS DE FINANCIAMIENTOS	0.00	0.00	0.00	0.00	0.00	0.00
=====						
TOTAL	10,400,000.00	0.00	10,400,000.00	5,940,802.50	5,940,802.50	
=====						
					Ingresos Excedentes	0.00
					=====	

SISTEMA OPERADOR DE LOS SERVICIOS DE AGUA POTABLE
Y ALCANTARILLADO DEL MUNICIPIO DE CHIGNAHUAPAN
ESTADO ANALÍTICO DE INGRESOS
Del 1 de Enero al 30 de Junio de 2020
(Cifras en pesos)

Estado Analítico de Ingresos por Fuente de Financiamiento	Ingreso Estimado (1)	Ampliaciones/ Reducciones (2)	Ingreso Modificado (3=1+2)	Ingreso Devengado (4)	Ingreso Recaudado (5)	Diferencia (6=5-1)
INGRESOS DEL PODER EJECUTIVO FEDERAL O ESTATAL Y DE LOS MUNICIPIOS	0.00	0.00	0.00	0.00	0.00	0.00
IMPUESTOS	0.00	0.00	0.00	0.00	0.00	0.00
CUOTAS Y APORTACIONES DE SEGURIDAD SOCIAL	0.00	0.00	0.00	0.00	0.00	0.00
CONTRIBUCIONES DE MEJORAS	0.00	0.00	0.00	0.00	0.00	0.00
DERECHOS	0.00	0.00	0.00	0.00	0.00	0.00
PRODUCTOS	0.00	0.00	0.00	0.00	0.00	0.00
APROVECHAMIENTOS	0.00	0.00	0.00	0.00	0.00	0.00
PARTICIPACIONES, APORTACIONES, CONVENIOS, INCENTIVOS DERIV. DE LA COLAB. FISCAL Y FONDOS DIST. DE APORT	0.00	0.00	0.00	0.00	0.00	0.00
TRANSFERENCIAS, ASIGNACIONES, SUBSIDIOS Y SUBVENCIONES, Y PENSIONES Y JUBILACIONES	0.00	0.00	0.00	0.00	0.00	0.00
INGRESOS DE LOS ENTES PÚBLICOS DE LOS PODERES LEGISLATIVO Y JUDICIAL, DE LOS ÓRGANOS AUTÓNOMOS Y DEL SECTOR PARAESTATAL O PARAMUNICIPAL, ASÍ COMO DE LAS EMPRESAS PRODUCTIVAS DEL ESTADO	10,400,000.00	0.00	10,400,000.00	5,940,802.50	5,940,802.50	-4,459,197.50
CUOTAS Y APORTACIONES DE SEGURIDAD SOCIAL	0.00	0.00	0.00	0.00	0.00	0.00
PRODUCTOS	0.00	0.00	0.00	0.00	0.00	0.00
INGRESOS POR VENTAS DE BIENES, PRESTACIÓN DE SERVICIOS Y OTROS INGRESOS	10,400,000.00	0.00	10,400,000.00	5,940,802.50	5,940,802.50	-4,459,197.50
TRANSFERENCIAS, ASIGNACIONES, SUBSIDIOS Y SUBVENCIONES, Y PENSIONES Y JUBILACIONES	0.00	0.00	0.00	0.00	0.00	0.00

SISTEMA OPERADOR DE LOS SERVICIOS DE AGUA POTABLE
 Y ALCANTARILLADO DEL MUNICIPIO DE CHIGNAHUAPAN
 ESTADO ANALÍTICO DE INGRESOS
 Del 1 de Enero al 30 de Junio de 2020
 (Cifras en pesos)

Estado Analítico de Ingresos por Fuente de Financiamiento	Ingreso Estimado (1)	Ampliaciones/ Reducciones (2)	Ingreso Modificado (3=1+2)	Ingreso Devengado (4)	Ingreso Recaudado (5)	Diferencia (6=5-1)
INGRESOS DERIVADOS DE FINANCIAMIENTO	0.00	0.00	0.00	0.00	0.00	0.00
INGRESOS DERIVADOS DE FINANCIAMIENTOS	0.00	0.00	0.00	0.00	0.00	0.00
TOTAL	10,400,000.00	0.00	10,400,000.00	5,940,802.50	5,940,802.50	
					Ingresos Excedentes	0.00

Bajo protesta de decir verdad declaramos que los Estados Financieros y sus notas,
son razonablemente correctos y son responsabilidad del emisor.

Manuel Estrada Flores

C. MANUEL ESTRADA FLORES
DIRECTOR GENERAL

L.A.E. Analely Lira Arroyo

L.A.E. ANALELY LIRA ARROYO
SUBDIRECTORA GENERAL

L.A. Lucia Semán Aguilar


L.A. LUCIA SEMÁN AGUILAR
SUBDIRECTORA ADMINISTRATIVA




SISTEMA OPERADOR DE LOS SERVICIOS DE AGUA POTABLE
Y ALCANTARILLADO DEL MUNICIPIO DE CHIGNAHUAPAN
ESTADO ANALÍTICO DEL EJERCICIO DEL PRESUPUESTO DE EGRESOS
CLASIFICACIÓN ADMINISTRATIVA
Del 1 de Enero al 30 de Junio de 2020
(Cifras en pesos)

Concepto	Egreso Aprobado (1)	Ampliaciones/Reducciones (2)	Egreso Modificado (3=1+2)	Egreso Devengado (4)	Egreso Pagado (5)	Subejercicio (6=3-4)	
3	SECTOR PUBLICO MUNICIPAL	10,400,000.00	37,016.80	10,437,016.80	5,228,132.55	5,072,896.96	5,208,884.25
3.1	SECTOR PUBLICO NO FINANCIERO	10,400,000.00	37,016.80	10,437,016.80	5,228,132.55	5,072,896.96	5,208,884.25
3.1.1	GOBIERNO GENERAL MUNICIPAL	10,400,000.00	37,016.80	10,437,016.80	5,228,132.55	5,072,896.96	5,208,884.25
3.1.1.2	ENTIDADES PARAESTATALES Y FIDEICOMISOS NO EMPRESARIALES Y NO FINANCIEROS	10,400,000.00	37,016.80	10,437,016.80	5,228,132.55	5,072,896.96	5,208,884.25
000	RAMO GENERAL	0.00	0.00	0.00	0.00	0.00	0.00
0001	AREA ADMINISTRATIVA	3,603,828.69	0.00	3,603,828.69	1,474,812.92	1,466,744.92	2,129,015.77
0002	AREA DE LA PTAR	945,500.00	0.00	945,500.00	252,012.85	252,012.85	693,487.15
0003	AREA OPERATIVA	4,798,000.00	37,016.80	4,835,016.80	2,886,234.81	2,739,067.22	1,948,781.99
0004	AREA COMERCIAL	1,052,671.31	0.00	1,052,671.31	615,071.97	615,071.97	437,599.34
TOTAL DEL GASTO		10,400,000.00	37,016.80	10,437,016.80	5,228,132.55	5,072,896.96	5,208,884.25


Bajo protesta de decir verdad declaramos que los Estados Financieros y sus notas, son razonablemente correctos y son responsabilidad del emisor.



C. MANUEL ESTRADA FLORES
DIRECTOR GENERAL



L.A.E. ANALLELY LUNA ARROYO
SUBDIRECTORA GENERAL



L.A. LUCÍA SERAFIN AGUILAR
SUBDIRECTORA ADMINISTRATIVA




SOSAPACH
"CUIDAR EL AGUA. ES CUIDAR LA VIDA"
Página 1 de 1


SISTEMA OPERADOR DE LOS SERVICIOS DE AGUA POTABLE
Y ALCANTARILLADO DEL MUNICIPIO DE CHIGNAHUAPAN
ESTADO ANALÍTICO DEL EJERCICIO DEL PRESUPUESTO DE EGRESOS
CLASIFICACIÓN ECONÓMICA (POR TIPO DE GASTO)
Del 1 de Enero al 30 de Junio de 2020
(Cifras en pesos)

Concepto	Egreso Aprobado (1)	Ampliaciones/Reducciones (2)	Egreso Modificado (3=1+2)	Egreso Devengado (4)	Egreso Pagado (5)	Subejercicio (6=3-4)
1 GASTO CORRIENTE	9,746,328.69	37,016.80	9,783,345.49	4,623,892.05	4,468,656.46	5,159,453.44
2 GASTO DE CAPITAL	653,671.31	0.00	653,671.31	604,240.50	604,240.50	49,430.81
3 AMORTIZACIÓN DE LA DEUDA Y DISMINUCIÓN DE PASIVOS	0.00	0.00	0.00	0.00	0.00	0.00
4 PENSIONES Y JUBILACIONES	0.00	0.00	0.00	0.00	0.00	0.00
5 PARTICIPACIONES	0.00	0.00	0.00	0.00	0.00	0.00
TOTAL DEL GASTO	10,400,000.00	37,016.80	10,437,016.80	5,228,132.55	5,072,896.96	5,208,884.25


Bajo protesta de decir verdad declaramos que los Estados Financieros y sus notas, son razonablemente correctos y son responsabilidad del emisor.



C. MANUEL ESTRADA FLORES
DIRECTOR GENERAL



L.A.E. ANALLELY LERA ARROYO
SUBDIRECTORA GENERAL



L.A. LUCIA SERAFIN AGUILAR
SUBDIRECTORA ADMINISTRATIVA



SISTEMA OPERADOR DE LOS SERVICIOS DE AGUA POTABLE
Y ALCANTARILLADO DEL MUNICIPIO DE CHIGNAHUAPAN
ESTADO ANALÍTICO DEL EJERCICIO DEL PRESUPUESTO DE EGRESOS
CLASIFICACIÓN POR OBJETO DEL GASTO (CAPÍTULO Y CONCEPTO)
Del 1 de Enero al 30 de Junio de 2020
(Cifras en pesos)

Concepto	Egreso Aprobado (1)	Ampliaciones/Reducciones (2)	Egreso Modificado (3=1+2)	Egreso Devengado (4)	Egreso Pagado (5)	Subejercicio (6=3-4)
1 SERVICIOS PERSONALES	3,940,000.00	0.00	3,940,000.00	1,611,339.50	1,611,339.50	2,328,660.50
1.1 REMUNERACIONES AL PERSONAL DE CARÁCTER PERMANENTE	3,365,000.00	0.00	3,365,000.00	1,601,218.81	1,601,218.81	1,763,781.19
1.2 REMUNERACIONES AL PERSONAL DE CARÁCTER TRANSITORIO	0.00	0.00	0.00	0.00	0.00	0.00
1.3 REMUNERACIONES ADICIONALES Y ESPECIALES	530,000.00	0.00	530,000.00	0.00	0.00	530,000.00
1.4 SEGURIDAD SOCIAL	0.00	0.00	0.00	0.00	0.00	0.00
1.5 OTRAS PRESTACIONES SOCIALES Y ECONÓMICAS	45,000.00	0.00	45,000.00	10,120.69	10,120.69	34,879.31
1.6 PREVISIONES	0.00	0.00	0.00	0.00	0.00	0.00
1.7 PAGO DE ESTÍMULOS A SERVIDORES PÚBLICOS	0.00	0.00	0.00	0.00	0.00	0.00
2 MATERIALES Y SUMINISTROS	1,360,828.69	-10,922.85	1,349,905.84	685,928.70	538,761.11	663,977.14
2.1 MATERIALES DE ADMINISTRACIÓN, EMISIÓN DE DOCUMENTOS Y ARTÍCULOS OFICIALES	74,828.69	0.00	74,828.69	24,848.87	24,848.87	49,979.82
2.2 ALIMENTOS Y UTENSILIOS	35,000.00	0.00	35,000.00	2,238.18	2,238.18	32,761.82
2.3 MATERIAS PRIMAS Y MATERIALES DE PRODUCCIÓN Y COMERCIALIZACIÓN	0.00	0.00	0.00	0.00	0.00	0.00
2.4 MATERIALES Y ARTÍCULOS DE CONSTRUCCIÓN Y DE REPARACIÓN	626,000.00	37,016.80	663,016.80	496,241.08	349,073.49	166,775.72
2.5 PRODUCTOS QUÍMICOS, FARMACÉUTICOS Y DE LABORATORIO	140,000.00	0.00	140,000.00	26,992.46	26,992.46	113,007.54
2.6 COMBUSTIBLES, LUBRICANTES Y ADITIVOS	260,000.00	-47,939.65	212,060.35	88,436.10	88,436.10	123,624.25
2.7 VESTUARIO, BLANCOS, PRENDAS DE PROTECCIÓN Y ARTÍCULOS DEPORTIVOS	105,000.00	0.00	105,000.00	11,954.74	11,954.74	93,045.26
2.8 MATERIALES Y SUMINISTROS PARA SEGURIDAD PÚBLICA	0.00	0.00	0.00	0.00	0.00	0.00
2.9 HERRAMIENTAS, REFACCIONES Y ACCESORIOS MENORES	120,000.00	0.00	120,000.00	35,217.27	35,217.27	84,782.73
3 SERVICIOS GENERALES	4,435,500.00	47,939.65	4,483,439.65	2,326,623.85	2,318,555.85	2,156,815.80
3.1 SERVICIOS BÁSICOS	2,020,500.00	0.00	2,020,500.00	907,387.89	907,387.89	1,113,112.11
3.2 SERVICIOS DE ARRENDAMIENTO	620,000.00	0.00	620,000.00	550,039.00	550,039.00	69,961.00
3.3 SERVICIOS PROFESIONALES, CIENTÍFICOS, TÉCNICOS Y OTROS SERVICIOS	370,000.00	70,000.00	440,000.00	154,671.83	154,671.83	285,328.17
3.4 SERVICIOS FINANCIEROS, BANCARIOS Y COMERCIALES	35,000.00	0.00	35,000.00	4,181.76	4,181.76	30,818.24

SISTEMA OPERADOR DE LOS SERVICIOS DE AGUA POTABLE
Y ALCANTARILLADO DEL MUNICIPIO DE CHIGNAHUAPAN
ESTADO ANALÍTICO DEL EJERCICIO DEL PRESUPUESTO DE EGRESOS
CLASIFICACIÓN POR OBJETO DEL GASTO (CAPÍTULO Y CONCEPTO)
Del 1 de Enero al 30 de Junio de 2020
(Cifras en pesos)

Concepto	Egreso Aprobado (1)	Ampliaciones/ Reducciones (2)	Egreso Modificado (3=1+2)	Egreso Devengado (4)	Egreso Pagado (5)	Subejercicio (6=3-4)
3.5 SERVICIOS DE INSTALACIÓN, REPARACIÓN, MANTENIMIENTO Y CONSERVACIÓN	605,000.00	-22,060.35	582,939.65	343,995.04	343,995.04	238,944.61
3.6 SERVICIOS DE COMUNICACIÓN SOCIAL Y PUBLICIDAD	20,000.00	0.00	20,000.00	15,270.00	15,270.00	4,730.00
3.7 SERVICIOS DE TRASLADO Y VIÁTICOS	70,000.00	0.00	70,000.00	8,340.18	8,340.18	61,659.82
3.8 SERVICIOS OFICIALES	45,000.00	0.00	45,000.00	40,227.15	40,227.15	4,772.85
3.9 OTROS SERVICIOS GENERALES	650,000.00	0.00	650,000.00	302,511.00	294,443.00	347,489.00
4 TRANSFERENCIAS, ASIGNACIONES, SUBSIDIOS Y OTRAS AYUDAS	10,000.00	0.00	10,000.00	0.00	0.00	10,000.00
4.1 TRANSFERENCIAS INTERNAS Y ASIGNACIONES AL SECTOR PÚBLICO	0.00	0.00	0.00	0.00	0.00	0.00
4.2 TRANSFERENCIAS AL RESTO DEL SECTOR PÚBLICO	0.00	0.00	0.00	0.00	0.00	0.00
4.3 SUBSIDIOS Y SUBVENCIONES	0.00	0.00	0.00	0.00	0.00	0.00
4.4 AYUDAS SOCIALES	10,000.00	0.00	10,000.00	0.00	0.00	10,000.00
4.5 PENSIONES Y JUBILACIONES	0.00	0.00	0.00	0.00	0.00	0.00
4.6 TRANSFERENCIAS A FIDEICOMISOS, MANDATOS Y OTROS ANÁLOGOS	0.00	0.00	0.00	0.00	0.00	0.00
4.7 TRANSFERENCIAS A LA SEGURIDAD SOCIAL	0.00	0.00	0.00	0.00	0.00	0.00
4.8 DONATIVOS	0.00	0.00	0.00	0.00	0.00	0.00
4.9 TRANSFERENCIAS AL EXTERIOR	0.00	0.00	0.00	0.00	0.00	0.00
5 BIENES MUEBLES, INMUEBLES E INTANGIBLES	653,671.31	0.00	653,671.31	604,240.50	604,240.50	49,430.81
5.1 MOBILIARIO Y EQUIPO DE ADMINISTRACIÓN	100,000.00	0.00	100,000.00	73,840.52	73,840.52	26,159.48
5.2 MOBILIARIO Y EQUIPO EDUCACIONAL Y RECREATIVO	0.00	0.00	0.00	0.00	0.00	0.00
5.3 EQUIPO E INSTRUMENTAL MÉDICO Y DE LABORATORIO	0.00	0.00	0.00	0.00	0.00	0.00
5.4 VEHÍCULOS Y EQUIPO DE TRANSPORTE	271,000.00	0.00	271,000.00	268,434.47	268,434.47	2,565.53
5.5 EQUIPO DE DEFENSA Y SEGURIDAD	0.00	0.00	0.00	0.00	0.00	0.00
5.6 MAQUINARIA, OTROS EQUIPOS Y HERRAMIENTAS	3,500.00	0.00	3,500.00	3,344.82	3,344.82	155.18
5.7 ACTIVOS BIOLÓGICOS	0.00	0.00	0.00	0.00	0.00	0.00
5.8 BIENES INMUEBLES	0.00	0.00	0.00	0.00	0.00	0.00
5.9 ACTIVOS INTANGIBLES	279,171.31	0.00	279,171.31	258,620.69	258,620.69	20,550.62
6 INVERSIÓN PÚBLICA	0.00	0.00	0.00	0.00	0.00	0.00
6.1 OBRA PÚBLICA EN BIENES DE DOMINIO	0.00	0.00	0.00	0.00	0.00	0.00

SISTEMA OPERADOR DE LOS SERVICIOS DE AGUA POTABLE
Y ALCANTARILLADO DEL MUNICIPIO DE CHIGNAHUAPAN
ESTADO ANALÍTICO DEL EJERCICIO DEL PRESUPUESTO DE EGRESOS
CLASIFICACIÓN POR OBJETO DEL GASTO (CAPÍTULO Y CONCEPTO)
Del 1 de Enero al 30 de Junio de 2020
(Cifras en pesos)

Concepto	Egreso Aprobado (1)	Ampliaciones/ Reducciones (2)	Egreso Modificado (3=1+2)	Egreso Devengado (4)	Egreso Pagado (5)	Subejercicio (6=3-4)
PÚBLICO						
6.2 OBRA PÚBLICA	0.00	0.00	0.00	0.00	0.00	0.00
6.3 PROYECTOS PRODUCTIVOS Y ACCIONES DE FOMENTO	0.00	0.00	0.00	0.00	0.00	0.00
7 INVERSIONES FINANCIERAS Y OTRAS PROVISIONES	0.00	0.00	0.00	0.00	0.00	0.00
7.1 INVERSIONES PARA EL FOMENTO DE ACTIVIDADES PRODUCTIVAS	0.00	0.00	0.00	0.00	0.00	0.00
7.2 ACCIONES Y PARTICIPACIONES DE CAPITAL	0.00	0.00	0.00	0.00	0.00	0.00
7.3 COMPRA DE TÍTULOS Y VALORES	0.00	0.00	0.00	0.00	0.00	0.00
7.4 CONCESIÓN DE PRÉSTAMOS	0.00	0.00	0.00	0.00	0.00	0.00
7.5 INVERSIONES EN FIDEICOMISOS, MANDATOS Y OTROS ANÁLOGOS	0.00	0.00	0.00	0.00	0.00	0.00
7.6 OTRAS INVERSIONES FINANCIERAS	0.00	0.00	0.00	0.00	0.00	0.00
7.9 PROVISIONES PARA CONTINGENCIAS Y OTRAS EROGACIONES ESPECIALES	0.00	0.00	0.00	0.00	0.00	0.00
8 PARTICIPACIONES Y APORTACIONES	0.00	0.00	0.00	0.00	0.00	0.00
8.1 PARTICIPACIONES	0.00	0.00	0.00	0.00	0.00	0.00
8.3 APORTACIONES	0.00	0.00	0.00	0.00	0.00	0.00
8.5 CONVENIOS	0.00	0.00	0.00	0.00	0.00	0.00
9 DEUDA PÚBLICA	0.00	0.00	0.00	0.00	0.00	0.00
9.1 AMORTIZACIÓN DE LA DEUDA PÚBLICA	0.00	0.00	0.00	0.00	0.00	0.00
9.2 INTERESES DE LA DEUDA PÚBLICA	0.00	0.00	0.00	0.00	0.00	0.00
9.3 COMISIONES DE LA DEUDA PÚBLICA	0.00	0.00	0.00	0.00	0.00	0.00
9.4 GASTOS DE LA DEUDA PÚBLICA	0.00	0.00	0.00	0.00	0.00	0.00
9.5 COSTO POR COBERTURAS	0.00	0.00	0.00	0.00	0.00	0.00
9.6 APOYOS	0.00	0.00	0.00	0.00	0.00	0.00
9.9 ADEUDOS DE EJERCICIOS FISCALES ANTERIORES (ADEFAS)	0.00	0.00	0.00	0.00	0.00	0.00
TOTAL DEL GASTO	10,400,000.00	37,016.80	10,437,016.80	5,228,132.55	5,072,896.96	5,208,884.25

Bajo protesta de decir verdad declaramos que los Estados Financieros y sus notas,

SISTEMA OPERADOR DE LOS SERVICIOS DE AGUA POTABLE
Y ALCANTARILLADO DEL MUNICIPIO DE CHIGNAHUAPAN
ESTADO ANALÍTICO DEL EJERCICIO DEL PRESUPUESTO DE EGRESOS
CLASIFICACIÓN POR OBJETO DEL GASTO (CAPÍTULO Y CONCEPTO)
Del 1 de Enero al 30 de Junio de 2020
(Cifras en pesos)


son razonablemente correctos y son responsabilidad del emisor.



C. MANUEL ESTRADA FLORES
DIRECTOR GENERAL



L.A.E. ANALELY LIRA ARROYO
SUBDIRECTORA GENERAL



L.A. LUCÍA SERAPÉN AGUILAR
SUBDIRECTORA ADMINISTRATIVA



SISTEMA OPERADOR DE LOS SERVICIOS DE AGUA POTABLE
Y ALCANTARILLADO DEL MUNICIPIO DE CHIGNAHUAPAN
ESTADO ANALÍTICO DEL EJERCICIO DEL PRESUPUESTO DE EGRESOS
CLASIFICACIÓN FUNCIONAL (FINALIDAD Y FUNCIÓN)
Del 1 de Enero al 30 de Junio de 2020
(Cifras en pesos)

Concepto	Egreso Aprobado (1)	Ampliaciones/Reducciones (2)	Egreso Modificado (3=1+2)	Egreso Devengado (4)	Egreso Pagado (5)	Subejercicio (6=3-4)
1 GOBIERNO	685,000.00	0.00	685,000.00	306,692.76	298,624.76	378,307.24
1.1 LEGISLACION	0.00	0.00	0.00	0.00	0.00	0.00
1.2 JUSTICIA	0.00	0.00	0.00	0.00	0.00	0.00
1.3 COORDINACION DE LA POLITICA DE GOBIERNO	0.00	0.00	0.00	0.00	0.00	0.00
1.4 RELACIONES EXTERIORES	0.00	0.00	0.00	0.00	0.00	0.00
1.5 ASUNTOS FINANCIEROS Y HACENDARIOS	685,000.00	0.00	685,000.00	306,692.76	298,624.76	378,307.24
1.6 SEGURIDAD NACIONAL	0.00	0.00	0.00	0.00	0.00	0.00
1.7 ASUNTOS DE ORDEN PUBLICO Y DE SEGURIDAD INTERIOR	0.00	0.00	0.00	0.00	0.00	0.00
1.8 OTROS SERVICIOS GENERALES	0.00	0.00	0.00	0.00	0.00	0.00
2 DESARROLLO SOCIAL	9,715,000.00	37,016.80	9,752,016.80	4,921,439.79	4,774,272.20	4,830,577.01
2.1 PROTECCION AMBIENTAL	4,917,000.00	0.00	4,917,000.00	2,035,204.98	2,035,204.98	2,881,795.02
2.2 VIVIENDA Y SERVICIOS A LA COMUNIDAD	4,798,000.00	37,016.80	4,835,016.80	2,886,234.81	2,739,067.22	1,948,781.99
2.3 SALUD	0.00	0.00	0.00	0.00	0.00	0.00
2.4 RECREACION, CULTURA Y OTRAS MANIFESTACIONES SOCIALES	0.00	0.00	0.00	0.00	0.00	0.00
2.5 EDUCACION	0.00	0.00	0.00	0.00	0.00	0.00
2.6 PROTECCION SOCIAL	0.00	0.00	0.00	0.00	0.00	0.00
2.7 OTROS ASUNTOS SOCIALES	0.00	0.00	0.00	0.00	0.00	0.00
3 DESARROLLO ECONOMICO	0.00	0.00	0.00	0.00	0.00	0.00
3.1 ASUNTOS ECONOMICOS, COMERCIALES Y LABORALES EN GENERAL	0.00	0.00	0.00	0.00	0.00	0.00
3.2 AGROPECUARIA, SILVICULTURA, PESCA Y CAZA	0.00	0.00	0.00	0.00	0.00	0.00
3.3 COMBUSTIBLES Y ENERGIA	0.00	0.00	0.00	0.00	0.00	0.00
3.4 MINERIA, MANUFACTURAS Y CONSTRUCCION	0.00	0.00	0.00	0.00	0.00	0.00
3.5 TRANSPORTE	0.00	0.00	0.00	0.00	0.00	0.00
3.6 COMUNICACIONES	0.00	0.00	0.00	0.00	0.00	0.00
3.7 TURISMO	0.00	0.00	0.00	0.00	0.00	0.00
3.8 CIENCIA, TECNOLOGIA E INNOVACION	0.00	0.00	0.00	0.00	0.00	0.00
3.9 OTRAS INDUSTRIAS Y OTROS ASUNTOS ECONOMICOS	0.00	0.00	0.00	0.00	0.00	0.00
4 OTRAS NO CLASIFICADAS EN FUNCIONES ANTERIORES	0.00	0.00	0.00	0.00	0.00	0.00

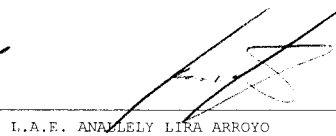
SISTEMA OPERADOR DE LOS SERVICIOS DE AGUA POTABLE
Y ALCANTARILLADO DEL MUNICIPIO DE CHIGNAHUAPAN
ESTADO ANALÍTICO DEL EJERCICIO DEL PRESUPUESTO DE EGRESOS
CLASIFICACIÓN FUNCIONAL (FINALIDAD Y FUNCIÓN)
Del 1 de Enero al 30 de Junio de 2020
(Cifras en pesos)

Concepto	Egreso Aprobado (1)	Ampliaciones/ Reducciones (2)	Egreso Modificado (3=1+2)	Egreso Devengado (4)	Egreso Pagado (5)	Subejercicio (6=3-4)
4.1 TRANSACCIONES DE LA DEUDA PUBLICA / COSTO FINANCIERO DE LA DEUDA	0.00	0.00	0.00	0.00	0.00	0.00
4.2 TRANSFERENCIAS, PARTICIPACIONES Y APORTACIONES ENTRE DIFERENTES NIVELES Y ORDENES DE GOBIERNO	0.00	0.00	0.00	0.00	0.00	0.00
4.3 SANEAMIENTO DEL SISTEMA FINANCIERO	0.00	0.00	0.00	0.00	0.00	0.00
4.4 ADEUDOS DE EJERCICIOS FISCALES ANTERIORES	0.00	0.00	0.00	0.00	0.00	0.00
TOTAL DEL GASTO	10,400,000.00	37,016.80	10,437,016.80	5,228,132.55	5,072,896.96	5,208,884.25


Bajo protesta de decir verdad declaramos que los Estados Financieros y sus notas, son razonablemente correctos y son responsabilidad del emisor.



C. MANUEL ESTRADA FLORES
DIRECTOR GENERAL



L.A.E. ANALELY LIRA ARROYO
SUBDIRECTORA GENERAL



L.A. LUCÍA SERAFÍN AGUILAR
SUBDIRECTORA ADMINISTRATIVA




SISTEMA OPERADOR DE LOS SERVICIOS DE AGUA POTABLE
Y ALCANTARILLADO DEL MUNICIPIO DE CHIGNAHUAPAN
ENDEUDAMIENTO NETO
Del 1 de Enero al 30 de Junio de 2020
(Cifras en pesos)

Identificación de Crédito o Instrumento	Contratación/Coloc A	Amortización B	Endeudamiento Neto C = A - B
Créditos Bancarios			
Total Créditos Bancarios	0.00	0.00	0.00
Otros Instrumentos de Deuda			
Total Otros Instrumentos de Deuda	0.00	0.00	0.00
TOTAL	0.00	0.00	0.00


Bajo protesta de decir verdad declaramos que los Estados Financieros y sus notas, son razonablemente correctos y son responsabilidad del emisor.



C. MANUEL ESTRADA FLORES
DIRECTOR GENERAL



L.A.E. ANALLELY LIRA ARROYO
SUBDIRECTORA GENERAL



L.A. LUCÍA SAÁHEN AGUILAR
SUBDIRECTORA ADMINISTRATIVA



SISTEMA OPERADOR DE LOS SERVICIOS DE AGUA POTABLE
Y ALCANTARILLADO DEL MUNICIPIO DE CHIGNAHUAPAN
INTERESES DE LA DEUDA
Del 1 de Enero al 30 de Junio de 2020
(Cifras en pesos)

Identificación de Crédito o Instrumento	Devengado	Pagado
Créditos Bancarios		
Total de Intereses de Créditos Bancarios	0.00	0.00
Otros Instrumentos de Deuda		
Total de Intereses de Otros Instrumentos de Deuda	0.00	0.00
TOTAL	0.00	0.00

Bajo protesta de decir verdad declaramos que los Estados Financieros y sus notas,
son razonablemente correctos y son responsabilidad del emisor.



C. MANUEL ESTRADA FLORES
DIRECTOR GENERAL


L.A.E. ANALLELY LIRA ARROYO
SUBDIRECTORA GENERAL


L.A. LUCIA GERTRUDIS AGUILAR
SUBDIRECTORA ADMINISTRATIVA



SOSAPACH
"CUIDAR EL AGUA, ES CUIDAR LA VIDA"


SISTEMA OPERADOR DE LOS SERVICIOS DE AGUA POTABLE
Y ALCANTARILLADO DEL MUNICIPIO DE CHIGNAHUAPAN
FLUJO DE FONDOS (INDICADORES DE POSTURA FISCAL)
Del 1 de Enero al 30 de Junio de 2020
(Cifras en pesos)

Concepto	Estimado/ Aprobado	Devengado	Recaudado/ Pagado
I. Ingresos Presupuestarios (I = 1 + 2)	10,400,000.00	5,940,802.50	5,940,802.50
1. Ingresos del Gobierno de la Entidad Federativa o Municipio	0.00	0.00	0.00
2. Ingresos del Sector Paraestatal o Paramunicipal	10,400,000.00	5,940,802.50	5,940,802.50
II. Egresos Presupuestarios (II = 3 + 4)	10,400,000.00	5,228,132.55	5,072,896.96
3. Egresos del Gobierno de la Entidad Federativa o Municipio	0.00	0.00	0.00
4. Egresos del Sector Paraestatal o Paramunicipal	10,400,000.00	5,228,132.55	5,072,896.96
III. Balance presupuestario (Superávit o Déficit) (III = I - II)	0.00	712,669.95	867,905.54

Concepto	Estimado/ Aprobado	Devengado	Recaudado/ Pagado
III. Balance presupuestario (Superávit o Déficit)	0.00	712,669.95	867,905.54
IV. Intereses, Comisiones y Gastos de la Deuda	0.00	0.00	0.00
V. Balance Primario (Superávit o Déficit) (V = III - IV)	0.00	712,669.95	867,905.54

Concepto	Estimado/ Aprobado	Devengado	Recaudado/ Pagado
A. Financiamiento	0.00	0.00	0.00
B. Amortización de la deuda	0.00	0.00	0.00
C. Endeudamiento o desendeudamiento (C = A - B)	0.00	0.00	0.00

Bajo protesta de decir verdad declaramos que los Estados Financieros y sus notas, son razonablemente correctos y son responsabilidad del emisor.



C. MANUEL ESTRADA FLORES
DIRECTOR GENERAL



L.A.E. ANALLELY LINA ARROYO
SUBDIRECTORA GENERAL


L.A. LUCIO GERARDO AGUILAR
SUBDIRECTOR ADMINISTRATIVO


SOSAPACH
"CUIDAR EL AGUA, ES CUIDAR LA VIDA"


SISTEMA OPERADOR DE LOS SERVICIOS DE AGUA POTABLE
Y ALCANTARILLADO DEL MUNICIPIO DE CHIGNAHUAPAN
GASTO POR CATEGORÍA PROGRAMÁTICA
Del 1 de Enero al 30 de Junio de 2020
(Cifras en pesos)

Concepto	Egreso Aprobado (1)	Ampliaciones/ Reducciones (2)	Egreso Modificado (3=1+2)	Egreso Devengado (4)	Egreso Pagado (5)	Subejercicio (6=3-4)
Programas	10,400,000.00	37,016.80	10,437,016.80	5,228,132.55	5,072,896.96	5,208,884.25
Subsidios: Sector Social y Privado o						
Entidades Federativas y Municipios	0.00	0.00	0.00	0.00	0.00	0.00
S Sujetos a Reglas de Operación	0.00	0.00	0.00	0.00	0.00	0.00
U Otros Subsidios	0.00	0.00	0.00	0.00	0.00	0.00
Desempeño de las Funciones	10,400,000.00	37,016.80	10,437,016.80	5,228,132.55	5,072,896.96	5,208,884.25
E Prestación de Servicios Públicos	10,400,000.00	37,016.80	10,437,016.80	5,228,132.55	5,072,896.96	5,208,884.25
B Provisión de Bienes Públicos	0.00	0.00	0.00	0.00	0.00	0.00
P Planeación, seguimiento y evaluación de políticas públicas	0.00	0.00	0.00	0.00	0.00	0.00
F Promoción y fomento	0.00	0.00	0.00	0.00	0.00	0.00
G Regulación y supervisión	0.00	0.00	0.00	0.00	0.00	0.00
A Funciones de las Fuerzas Armadas (Únicamente Gobierno Federal)	0.00	0.00	0.00	0.00	0.00	0.00
R Especificos	0.00	0.00	0.00	0.00	0.00	0.00
K Proyectos de Inversión	0.00	0.00	0.00	0.00	0.00	0.00
Administrativos y de Apoyo	0.00	0.00	0.00	0.00	0.00	0.00
M Apoyo al proceso presupuestario y para mejorar la eficiencia institucional	0.00	0.00	0.00	0.00	0.00	0.00
O Apoyo a la función pública y al mejoramiento de la gestión	0.00	0.00	0.00	0.00	0.00	0.00
W Operaciones ajenas	0.00	0.00	0.00	0.00	0.00	0.00
L Compromisos	0.00	0.00	0.00	0.00	0.00	0.00
Obligaciones						
L Obligaciones de cumplimiento de resolución jurisdiccional	0.00	0.00	0.00	0.00	0.00	0.00
N Desastres Naturales	0.00	0.00	0.00	0.00	0.00	0.00
J Pensiones y jubilaciones	0.00	0.00	0.00	0.00	0.00	0.00
T Aportaciones a la seguridad social	0.00	0.00	0.00	0.00	0.00	0.00
Y Aportaciones a fondos de estabilización	0.00	0.00	0.00	0.00	0.00	0.00
Z Aportaciones a fondos de inversión y reestructura de pensiones	0.00	0.00	0.00	0.00	0.00	0.00
Programas de Gasto Federalizado (Gobierno Federal)	0.00	0.00	0.00	0.00	0.00	0.00
I Gasto Federalizado	0.00	0.00	0.00	0.00	0.00	0.00
C Participaciones a entidades federativas y municipios	0.00	0.00	0.00	0.00	0.00	0.00
D Costo financiero, deuda o apoyos a	0.00	0.00	0.00	0.00	0.00	0.00

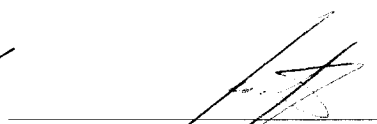
SISTEMA OPERADOR DE LOS SERVICIOS DE AGUA POTABLE
Y ALCANTARILLADO DEL MUNICIPIO DE CHIGNAHUAPAN
GASTO POR CATEGORÍA PROGRAMÁTICA
Del 1 de Enero al 30 de Junio de 2020
(Cifras en pesos)

Concepto	Egreso Aprobado (1)	Ampliaciones/Reducciones (2)	Egreso Modificado (3=1+2)	Egreso Devengado (4)	Egreso Pagado (5)	Subejercicio (6=3-4)
deudores y ahorradores de la banca						
H Adeudos de ejercicios fiscales anteriores	0.00	0.00	0.00	0.00	0.00	0.00
TOTAL DEL GASTO	10,400,000.00	37,016.80	10,437,016.80	5,228,132.55	5,072,896.96	5,208,884.25


Bajo protesta de decir verdad declaramos que los Estados Financieros y sus notas, son razonablemente correctos y son responsabilidad del emisor.



C. MANUEL ESTRADA FLORES
DIRECTOR GENERAL



L.A.E. ANAHELY LIRA ARROYO
SUBDIRECTORA GENERAL



L.A. LETICIA SERAFIN AGUILAR
SUBDIRECTORA ADMINISTRATIVA



SISTEMA OPERADOR DE LOS SERVICIOS DE AGUA POTABLE
Y ALCANTARILLADO DEL MUNICIPIO DE CHIGNAHUAPAN
PROGRAMAS Y PROYECTOS DE INVERSIÓN
Del 1 de Enero al 30 de Junio de 2020

Actividad

Unidad de medida

Meta programada


Meta real

% avance


Bajo protesta de decir verdad declaramos que los Estados Financieros y sus notas,
son razonablemente correctos y son responsabilidad del emisor.



C. MANUEL ESTRADA FLORES
DIRECTOR GENERAL



L.A.E. ANALLELY LIRA ARROYO
SUBDIRECTORA GENERAL




L.A. SOCIA SERAFIN AGUILAR
SUBDIRECTORA ADMINISTRATIVA




SISTEMA OPERADOR DE LOS SERVICIOS DE AGUA POTABLE
Y ALCANTARILLADO DEL MUNICIPIO DE CHIGNAHUAPAN
INDICADORES DE RESULTADOS
Del 1 de Enero al 30 de Junio de 2020


Bajo protesta de decir verdad declaramos que los Estados Financieros y sus notas,
son razonablemente correctos y son responsabilidad del emisor.



C. MANUEL ESTRADA FLORES
DIRECTOR GENERAL



L.A.E. ANALLELY LIRA ARROYO
SUBDIRECTORA GENERAL



L.A. LUCIA SERAFIN AGUILAR
SUBDIRECCIÓN ADMINISTRATIVA



SISTEMA OPERADOR DE LOS SERVICIOS DE AGUA POTABLE
Y ALCANTARILLADO DEL MUNICIPIO DE CHIGNAHUAPAN
INFORME SOBRE PASIVOS CONTINGENTES
Al 30 de Junio de 2020
(Cifras en pesos)


DEMANDAS:

JUICIOS:

AVALES:

GARANTÍAS:


Bajo protesta de decir verdad declaramos que los Estados Financieros y sus notas,
son razonablemente correctos y son responsabilidad del emisor.



C. MANUEL ESTRADA FLORES
DIRECTOR GENERAL



L.A.E. ANALLELY LIRA ARROYO
SUBDIRECTORA GENERAL



L.A. LUCÍA SERAFÍN AGUILAR
SUBDIRECTORA ADMINISTRATIVA



SOSAPACH
CUIDAR EL AGUA, ES CUIDAR LA VIDA

SISTEMA OPERADOR DE LOS SERVICIOS DE AGUA POTABLE
Y ALCANTARILLADO DEL MUNICIPIO DE CHIGNAHUAPAN
NOTAS AL ESTADO DE SITUACIÓN FINANCIERA
Al 30 de Junio de 2020
(Cifras en pesos)

ESF-01 FONDOS CON AFECTACIÓN ESPECÍFICA E INVERSIONES FINANCIERAS:

Cuenta	Nombre de la Cuenta	Monto	Tipo
1.1.1.4	INVERSIONES TEMPORALES (HASTA 3 MESES)	0.00	
1.1.1.5	FONDOS CON AFECTACIÓN ESPECÍFICA	0.00	
1.1.2.1	INVERSIONES FINANCIERAS DE CORTO PLAZO	0.00	
1.2.1.1	INVERSIONES A LARGO PLAZO	0.00	
	TOTAL	0.00	

ESF-02 CONTRIBUCIONES POR RECUPERAR:

Cuenta	Nombre de la Cuenta	Monto	2019	2018	2017	2016
1.1.2.2	CUENTAS POR COBRAR A CORTO PLAZO	1,906,565.69	1,509,072.79	973,085.10	532,175.79	327,268.23
1.1.2.4	INGRESOS POR RECUPERAR A CORTO PLAZO	0.00	0.00	0.00	0.00	0.00
	TOTAL	1,906,565.69	1,509,072.79	973,085.10	532,175.79	327,268.23

ESF-03 CONTRIBUCIONES POR RECUPERAR CORTO PLAZO:

Cuenta	Nombre de la Cuenta	Monto	90 días	180 días	365 días	+365 días
1.1.2.3	DEUDORES DIVERSOS POR COBRAR A CORTO PLAZO	26,389.39	26,421.66	0.00	0.00	-32.27
1.1.2.5	DEUDORES POR ANTICIPOS DE TESORERÍA A CORTO PLAZO	0.00	0.00	0.00	0.00	0.00
1.1.3	DERECHOS A RECIBIR BIENES O SERVICIOS	15,000.00	0.00	15,000.00	0.00	0.00
1.1.3.1	ANTICIPO A PROVEEDORES POR ADQUISICIÓN DE BIENES Y PRESTACIÓN DE SERVICIOS A CORTO PLAZO	15,000.00	0.00	15,000.00	0.00	0.00
1.1.3.2	ANTICIPO A PROVEEDORES POR ADQUISICIÓN DE BIENES INMUEBLES Y MUEBLES A CORTO PLAZO	0.00	0.00	0.00	0.00	0.00
1.1.3.3	ANTICIPO A PROVEEDORES POR ADQUISICIÓN DE BIENES INTANGIBLES A CORTO PLAZO	0.00	0.00	0.00	0.00	0.00
1.1.3.4	ANTICIPO A CONTRATISTAS POR OBRAS PÚBLICAS A CORTO PLAZO	0.00	0.00	0.00	0.00	0.00
1.1.3.9	OTROS DERECHOS A RECIBIR BIENES O SERVICIOS A CORTO PLAZO	0.00	0.00	0.00	0.00	0.00
	TOTAL	41,389.39	26,421.66	15,000.00	0.00	-32.27

ESF-04 INVENTARIO:

Cuenta	Nombre de la Cuenta	Monto
--------	---------------------	-------

SISTEMA OPERADOR DE LOS SERVICIOS DE AGUA POTABLE
Y ALCANTARILLADO DEL MUNICIPIO DE CHIGNAHUAPAN
NOTAS AL ESTADO DE SITUACIÓN FINANCIERA
Al 30 de Junio de 2020
(Cifras en pesos)

1.1.4	INVENTARIOS	0.00
1.1.4.1	INVENTARIO DE MERCANCIAS PARA VENTA	0.00
1.1.4.2	INVENTARIO DE MERCANCIAS TERMINADAS	0.00
1.1.4.3	INVENTARIO DE MERCANCIAS EN PROCESO DE ELABORACIÓN	0.00
1.1.4.4	INVENTARIO DE MATERIAS PRIMAS, MATERIALES Y SUMINISTROS PARA PRODUCCIÓN	0.00
1.1.4.5	BIENES EN TRÁNSITO	0.00
	TOTAL	0.00

ESF-05 ALMACENES:

Cuenta	Nombre de la Cuenta	Monto	Método
1.1.5	ALMACENES	277,639.65	
1.1.5.1	ALMACÉN DE MATERIALES Y SUMINISTROS DE CONSUMO	277,639.65	
	TOTAL	277,639.65	

ESF-06 FIDEICOMISOS, MANDATOS Y CONTRATOS ANÁLOGOS:

Cuenta	Nombre de la Cuenta	Monto	Tipo	Característica
1.2.1.3	FIDEICOMISOS, MANDATOS Y CONTRATOS ANÁLOGOS	0.00		
	TOTAL	0.00		

ESF-07 PARTICIPACIONES Y APORTACIONES DE CAPITAL:

Cuenta	Nombre de la Cuenta	Monto
1.2.1.4	PARTICIPACIONES Y APORTACIONES DE CAPITAL	0.00
	TOTAL	0.00

ESF-08 BIENES MUEBLES E INMUEBLES:

Cuenta	Nombre de la Cuenta	Monto	Dep. Gasto	Dep. Acum.	Método	Tasas (*)
1.2.3	BIENES INMUEBLES, INFRAESTRUCTURA Y CONSTRUCCIONES EN PROCESO	1,380,324.42	0.00	859,251.36	Línea recta	
1.2.3.1	TERRENOS	0.00	0.00	0.00	Línea recta	
1.2.3.2	VIVIENDAS	0.00	0.00	0.00	Línea recta	

SISTEMA OPERADOR DE LOS SERVICIOS DE AGUA POTABLE
Y ALCANTARILLADO DEL MUNICIPIO DE CHIGNAHUAPAN
NOTAS AL ESTADO DE SITUACIÓN FINANCIERA
Al 30 de Junio de 2020
(Cifras en pesos)

1.2.3.3	EDIFICIOS NO HABITACIONALES	1,380,324.42	0.00	859,251.36	Línea recta
1.2.3.4	INFRAESTRUCTURA	0.00	0.00	0.00	Línea recta
1.2.3.5	CONSTRUCCIONES EN PROCESO EN BIENES DE DOMINIO PÚBLICO	0.00	0.00	0.00	Línea recta
1.2.3.6	CONSTRUCCIONES EN PROCESO EN BIENES PROPIOS	0.00	0.00	0.00	Línea recta
1.2.3.9	OTROS BIENES INMUEBLES	0.00	0.00	0.00	Línea recta
1.2.4	BIENES MUEBLES	1,976,185.20	0.00	1,091,806.59	Línea recta
1.2.4.1	MOBILIARIO Y EQUIPO DE ADMINISTRACIÓN	321,713.84	0.00	192,749.93	Línea recta
1.2.4.2	MOBILIARIO Y EQUIPO EDUCACIONAL Y RECREATIVO	17,928.45	0.00	10,385.35	Línea recta
1.2.4.3	EQUIPO E INSTRUMENTAL MÉDICO Y DE LABORATORIO	0.00	0.00	0.00	Línea recta
1.2.4.4	VEHÍCULOS Y EQUIPO DE TRANSPORTE	868,020.66	0.00	426,474.35	Línea recta
1.2.4.5	EQUIPO DE DEFENSA Y SEGURIDAD	0.00	0.00	0.00	Línea recta
1.2.4.6	MAQUINARIA, OTROS EQUIPOS Y HERRAMIENTAS	768,522.25	0.00	462,196.96	Línea recta
1.2.4.7	COLECCIONES, OBRAS DE ARTE Y OBJETOS VALIOSOS	0.00	0.00	0.00	Línea recta
1.2.4.8	ACTIVOS BIOLÓGICOS	0.00	0.00	0.00	Línea recta
	TOTAL	3,356,509.62	0.00	1,951,057.95	

(*) La tasa anual es general salvo excepciones específicas

ESF-09 INTANGIBLES Y DIFERIDOS:

Cuenta	Nombre de la Cuenta	Monto	Amort. Gasto	Amort. Acum.	Método	Tasas (*)
1.2.5	ACTIVOS INTANGIBLES	358,974.14	0.00	0.00	Línea recta	
1.2.5.1	SOFTWARE	358,974.14	0.00	0.00	Línea recta	
1.2.5.2	PATENTES, MARCAS Y DERECHOS	0.00	0.00	0.00	Línea recta	
1.2.5.3	CONCESIONES Y FRANQUICIAS	0.00	0.00	0.00	Línea recta	
1.2.5.4	LICENCIAS	0.00	0.00	0.00	Línea recta	
1.2.5.9	OTROS ACTIVOS INTANGIBLES	0.00	0.00	0.00	Línea recta	
1.2.7	ACTIVOS DIFERIDOS	0.00	0.00	0.00	Línea recta	
1.2.7.1	ESTUDIOS, FORMULACIÓN Y EVALUACIÓN DE PROYECTOS	0.00	0.00	0.00	Línea recta	
1.2.7.2	DERECHOS SOBRE BIENES EN RÉGIMEN DE ARRENDAMIENTO FINANCIERO	0.00	0.00	0.00	Línea recta	
1.2.7.3	GASTOS PAGADOS POR ADELANTADO A LARGO PLAZO	0.00	0.00	0.00	Línea recta	
1.2.7.4	ANTICIPOS A LARGO PLAZO	0.00	0.00	0.00	Línea recta	
1.2.7.5	BENEFICIOS AL RETIRO DE EMPLEADOS	0.00	0.00	0.00	Línea recta	

SISTEMA OPERADOR DE LOS SERVICIOS DE AGUA POTABLE
Y ALCANTARILLADO DEL MUNICIPIO DE CHIGNAHUAPAN
NOTAS AL ESTADO DE SITUACIÓN FINANCIERA
Al 30 de Junio de 2020
(Cifras en pesos)

1.2.7.9	PAGADOS POR ADELANTADO				
	OTROS ACTIVOS DIFERIDOS	0.00	0.00	0.00	Línea recta
	TOTAL	358,974.14	0.00	0.00	

(*) La tasa anual es general salvo excepciones específicas

ESF-10 ESTIMACIONES Y DETERIOROS:

Cuenta	Nombre de la Cuenta	Monto	Criterio
1.1.6	ESTIMACIÓN POR PÉRDIDAS O DETERIORO DE ACTIVOS CIRCULANTES	0.00	
1.1.6.1	ESTIMACIONES PARA CUENTAS INCOBRABLES POR DERECHOS A RECIBIR EFECTIVO O EQUIVALENTES	0.00	
1.1.6.2	ESTIMACIÓN POR DETERIORO DE INVENTARIOS	0.00	
	TOTAL	0.00	

ESF-11 OTROS ACTIVOS:

Cuenta	Nombre de la Cuenta	Monto	Característica
1.1.9	OTROS ACTIVOS CIRCULANTES	0.00	
1.2.9.1	BIENES EN CONCESIÓN	0.00	
1.2.9.2	BIENES EN ARRENDAMIENTO FINANCIERO	0.00	
1.2.9.3	BIENES EN COMODATO	0.00	
	TOTAL	0.00	

ESF-12 CUENTAS Y DOCUMENTOS POR PAGAR:

Cuenta	Nombre de la Cuenta	Monto	90 días	180 días	365 días	+365 días
2.1.1	CUENTAS POR PAGAR A CORTO PLAZO	41,555.66	16,342.21	0.00	0.00	25,213.45
2.1.1.1	SERVICIOS PERSONALES POR PAGAR A CORTO PLAZO	0.00	0.00	0.00	0.00	0.00
2.1.1.2	PROVEEDORES POR PAGAR A CORTO PLAZO	0.00	0.00	0.00	0.00	0.00
2.1.1.3	CONTRATISTAS POR OBRAS PÚBLICAS POR PAGAR A CORTO PLAZO	0.00	0.00	0.00	0.00	0.00
2.1.1.4	PARTICIPACIONES Y APORTACIONES POR PAGAR A CORTO PLAZO	0.00	0.00	0.00	0.00	0.00
2.1.1.5	TRANSFERENCIAS OTORGADAS POR PAGAR A CORTO PLAZO	0.00	0.00	0.00	0.00	0.00
2.1.1.6	INTERESES, COMISIONES Y OTROS GASTOS DE LA DEUDA PÚBLICA	0.00	0.00	0.00	0.00	0.00

SISTEMA OPERADOR DE LOS SERVICIOS DE AGUA POTABLE
Y ALCANTARILLADO DEL MUNICIPIO DE CHIGNAHUAPAN
NOTAS AL ESTADO DE SITUACIÓN FINANCIERA
Al 30 de Junio de 2020
(Cifras en pesos)

2.1.1.7	RETENCIONES Y CONTRIBUCIONES POR PAGAR A CORTO PLAZO	41,555.66	16,342.21	0.00	0.00	25,213.45
2.1.1.8	DEVOLUCIONES DE LA LEY DE INGRESOS POR PAGAR A CORTO PLAZO	0.00	0.00	0.00	0.00	0.00
2.1.1.9	OTRAS CUENTAS POR PAGAR A CORTO PLAZO	0.00	0.00	0.00	0.00	0.00
2.1.2	DOCUMENTOS POR PAGAR A CORTO PLAZO	0.00	0.00	0.00	0.00	0.00
2.1.2.1	DOCUMENTOS COMERCIALES POR PAGAR A CORTO PLAZO	0.00	0.00	0.00	0.00	0.00
2.1.2.2	DOCUMENTOS CON CONTRATISTAS POR OBRAS PÚBLICAS POR PAGAR A CORTO PLAZO	0.00	0.00	0.00	0.00	0.00
2.1.2.9	OTROS DOCUMENTOS POR PAGAR A CORTO PLAZO	0.00	0.00	0.00	0.00	0.00
	TOTAL	41,555.66	16,342.21	0.00	0.00	25,213.45

ESF-13 FONDOS Y BIENES DE TERCEROS:


Cuenta	Nombre de la Cuenta	Monto	Naturaleza	Característica
2.1.6	FONDOS Y BIENES DE TERCEROS EN GARANTÍA Y/O ADMINISTRACIÓN A CORTO PLAZO	0.00		
2.1.6.1	FONDOS EN GARANTÍA A CORTO PLAZO	0.00		
2.1.6.2	FONDOS EN ADMINISTRACIÓN A CORTO PLAZO	0.00		
2.1.6.3	FONDOS CONTINGENTES A CORTO PLAZO	0.00		
2.1.6.4	FONDOS DE FIDEICOMISOS, MANDATOS Y CONTRATOS ANÁLOGOS A CORTO PLAZO	0.00		
2.1.6.5	OTROS FONDOS DE TERCEROS EN GARANTÍA Y/O ADMINISTRACIÓN A CORTO PLAZO	0.00		
2.1.6.6	VALORES Y BIENES EN GARANTÍA A CORTO PLAZO	0.00		
2.2.5	FONDOS Y BIENES DE TERCEROS EN GARANTÍA Y/O ADMINISTRACIÓN A LARGO PLAZO	0.00		
2.2.5.1	FONDOS EN GARANTÍA A LARGO PLAZO	0.00		
2.2.5.2	FONDOS EN ADMINISTRACIÓN A LARGO PLAZO	0.00		
2.2.5.3	FONDOS CONTINGENTES A LARGO PLAZO	0.00		
2.2.5.4	FONDOS DE FIDEICOMISOS, MANDATOS Y CONTRATOS ANÁLOGOS A LARGO PLAZO	0.00		
2.2.5.5	OTROS FONDOS DE TERCEROS EN GARANTÍA Y/O ADMINISTRACIÓN A LARGO PLAZO	0.00		
2.2.5.6	VALORES Y BIENES EN GARANTÍA A LARGO PLAZO	0.00		
	TOTAL	0.00		

SISTEMA OPERADOR DE LOS SERVICIOS DE AGUA POTABLE
Y ALCANTARILLADO DEL MUNICIPIO DE CHIGNAHUAPAN
NOTAS AL ESTADO DE SITUACIÓN FINANCIERA
Al 30 de Junio de 2020
(Cifras en pesos)

ESF-14 OTROS PASIVOS CIRCULANTES:

Cuenta	Nombre de la Cuenta	Monto	Naturaleza	Característica
2.1.5.9	OTROS PASIVOS DIFERIDOS A CORTO PLAZO	0.00		
2.1.9.9	OTROS PASIVOS CIRCULANTES	0.00		
2.2.4	PASIVOS DIFERIDOS A LARGO PLAZO	0.00		
2.2.4.1	CRÉDITOS DIFERIDOS A LARGO PLAZO	0.00		
2.2.4.2	INTERESES COBRADOS POR ADELANTADO A LARGO PLAZO	0.00		
2.2.4.9	OTROS PASIVOS DIFERIDOS A LARGO PLAZO	0.00		
	TOTAL	0.00		


Bajo protesta de decir verdad declaramos que los Estados Financieros y sus notas,
son razonablemente correctos y son responsabilidad del emisor.



C. MANUEL ESTRADA FLORES
DIRECTOR GENERAL



L.A.E. ANALLELY LIRA ARROYO
SUBDIRECTORA GENERAL



L.A. LUCÍA SERAFÍN AGUILAR
SUBDIRECTORA ADMINISTRATIVA



SISTEMA OPERADOR DE LOS SERVICIOS DE AGUA POTABLE
Y ALCANTARILLADO DEL MUNICIPIO DE CHIGNAHUAPAN
NOTAS AL ESTADO DE ACTIVIDADES
Al 30 de Junio de 2020
(Cifras en pesos)

EA-01 INGRESOS DE GESTIÓN:		
Cuenta	Nombre de la Cuenta	Monto
4.1	INGRESOS DE GESTIÓN	5,940,802.50
4.1.1	IMPUESTOS	0.00
4.1.1.1	IMPUESTOS SOBRE LOS INGRESOS	0.00
4.1.1.1.1	DE PERSONAS FÍSICAS	0.00
4.1.1.1.2	DE EMPRESAS Y OTRAS CORPORACIONES (PERSONAS MORALES)	0.00
4.1.1.1.3	NO CLASIFICABLES	0.00
4.1.1.1.4	IMPUESTO A LOS RENDIMIENTOS PETROLEROS	0.00
4.1.1.2	IMPUESTOS SOBRE EL PATRIMONIO	0.00
4.1.1.3	IMPUESTOS SOBRE LA PRODUCCIÓN, EL CONSUMO Y LAS TRANSACCIONES	0.00
4.1.1.3.1	IMPUESTO AL VALOR AGREGADO	0.00
4.1.1.3.2	IMPUESTO ESPECIAL SOBRE PRODUCCIÓN Y SERVICIOS	0.00
4.1.1.3.3	OTROS IMPUESTOS SOBRE BIENES Y SERVICIOS	0.00
4.1.1.4	IMPUESTOS AL COMERCIO EXTERIOR	0.00
4.1.1.4.1	IMPUESTO A LA IMPORTACIÓN	0.00
4.1.1.4.2	IMPUESTO A LA EXPORTACIÓN	0.00
4.1.1.5	IMPUESTOS SOBRE NÓMINAS Y ASIMILABLES	0.00
4.1.1.6	IMPUESTOS ECOLÓGICOS	0.00
4.1.1.7	ACCESORIOS DE IMPUESTOS	0.00
4.1.1.8	IMP. NO COMPRENDIDOS EN LA LEY DE ING. VIGENTE CAUS. EN EJER. FISCA. ANT. PEND. DE LIQ. O PAGO	0.00
4.1.1.9	OTROS IMPUESTOS	0.00
4.1.2	CUOTAS Y APORTACIONES DE SEGURIDAD SOCIAL	0.00
4.1.2.1	APORTACIONES PARA FONDOS DE VIVIENDA	0.00
4.1.2.1.1	CONTRIBUCIONES DE LOS EMPLEADORES	0.00
4.1.2.1.2	CONTRIBUCIONES NO CLASIFICABLES	0.00
4.1.2.2	CUOTAS PARA LA SEGURIDAD SOCIAL	0.00
4.1.2.2.1	CONTRIBUCIONES DE LOS EMPLEADOS	0.00
4.1.2.2.2	CONTRIBUCIONES DE LOS EMPLEADORES	0.00
4.1.2.2.3	CONTRIBUCIONES DE LOS TRABAJADORES POR CUENTA PROPIA O NO EMPLEADOS	0.00
4.1.2.3	CUOTAS DE AHORRO PARA EL RETIRO	0.00
4.1.2.3.1	CONTRIBUCIONES DE LOS EMPLEADOS	0.00
4.1.2.3.2	CONTRIBUCIONES DE LOS EMPLEADORES	0.00
4.1.2.3.3	CONTRIBUCIONES DE LOS TRABAJADORES POR CUENTA PROPIA O NO EMPLEADOS	0.00
4.1.2.3.4	CONTRIBUCIONES NO CLASIFICABLES	0.00
4.1.2.4	ACCESORIOS DE CUOTAS Y APORTACIONES DE SEGURIDAD SOCIAL	0.00
4.1.2.9	OTRAS CUOTAS Y APORTACIONES PARA LA SEGURIDAD SOCIAL	0.00
4.1.3	CONTRIBUCIONES DE MEJORAS	0.00
4.1.3.1	CONTRIBUCIONES DE MEJORAS POR OBRAS PÚBLICAS	0.00
4.1.3.2	CON. DE MEJ. NO COMP. EN LA LEY DE ING. VIGENTE CAUS. EN EJER. FISCA. ANT. PEND. DE LIQ. O PAGO	0.00
4.1.4	DERECHOS	0.00
4.1.4.1	DERECHOS POR EL USO, GOCE, APROVECHAMIENTO O EXPLOTACIÓN DE BIENES DE DOMINIO PÚBLICO	0.00

SISTEMA OPERADOR DE LOS SERVICIOS DE AGUA POTABLE
Y ALCANTARILLADO DEL MUNICIPIO DE CHIGNAHUAPAN
NOTAS AL ESTADO DE ACTIVIDADES
Al 30 de Junio de 2020
(Cifras en pesos)

4.1.4.3	DERECHOS POR PRESTACIÓN DE SERVICIOS	0.00
4.1.4.3.1	USO DOMESTICO DE AGUA POTABLE	0.00
4.1.4.3.2	USO COMERCIAL DE AGUA POTABLE	0.00
4.1.4.3.3	USO INDUSTRIAL DE AGUA POTABLE	0.00
4.1.4.3.4	USO DOMESTICO DE DRENAJE Y ALCANTARILLADO	0.00
4.1.4.3.5	USO COMERCIAL DE DRENAJE Y ALCANTARILLADO	0.00
4.1.4.3.6	USO INDUSTRIAL DE DRENAJE Y ALCANTARILLADO	0.00
4.1.4.3.7	AGUA POTABLE REZAGOS	0.00
4.1.4.3.8	CAMBIO DE USUARIO DE AGUA POTABLE DRENAJE Y ALCANTARILLADO	0.00
4.1.4.3.9	RECONEXION A LA RED DE AGUA POTABLE	0.00
4.1.4.3.10	OTROS CONCEPTOS DE AGUA POTABLE, DRENAJE Y ALCANTARILLADO	0.00
4.1.4.3.11	SERVICIO DE SANEAMIENTO	0.00
4.1.4.3.12	OTROS INGRESOS	0.00
4.1.4.4	ACCESORIOS DE DERECHOS	0.00
4.1.4.5	DERECHOS NO COMP. EN LA LEY DE ING. VIGENTE CAUS. EN EJER. FISC. ANT. PEND. DE LIQ. O PAGO	0.00
4.1.4.9	OTROS DERECHOS	0.00
4.1.5	PRODUCTOS DE TIPO CORRIENTE	0.00
4.1.5.1	PRODUCTOS	0.00
4.1.5.4	PRODUCTOS NO COMP. EN LA LEY DE ING. VIGENTE CAUS. EN EJER. FISC. ANT. PEND. DE LIQ. O PAGO	0.00
4.1.6	APROVECHAMIENTOS DE TIPO CORRIENTE	0.00
4.1.6.2	MULTAS	0.00
4.1.6.2.1	RECARGOS	0.00
4.1.6.2.2	SANCIONES	0.00
4.1.6.3	INDEMNIZACIONES	0.00
4.1.6.4	REINTEGROS	0.00
4.1.6.5	APROVECHAMIENTOS PROVENIENTES DE OBRAS PÚBLICAS	0.00
4.1.6.6	APROVECHAMIENTOS NO COMP. EN LA LEY DE ING. VIGENTE CAUS. EN EJER. FISC. ANT. PEND. DE LIQ. O PAGO	0.00
4.1.6.8	ACCESORIOS DE APROVECHAMIENTOS	0.00
4.1.6.9	OTROS APROVECHAMIENTOS	0.00
4.1.6.9.1	DEVOLUCION DE ISR	0.00
4.1.6.9.2	DEVOLUCION DE DERECHOS PRODDER	0.00
4.1.7	INGRESOS POR VENTA DE BIENES Y PRESTACIÓN DE SERVICIOS	5,940,802.50
4.1.7.1	INGRESOS POR VENTA DE BIENES Y PREST. DE SERV. DE INST. PÚBLICAS DE SEGURIDAD SOCIAL	0.00
4.1.7.2	INGRESOS POR VENTA DE BIENES Y PREST. DE SERV. DE EMPR. PRODUCT. DEL ESTADO	0.00
4.1.7.3	INGRESOS POR VENTA DE BIENES Y PREST. DE SERV. DE ENT. PARAEST. Y FIDEIC. NO EMPR Y NO FINANC	5,940,802.50
4.1.7.3.1	SERVICIO DE AGUA POTABLE	3,447,640.73
4.1.7.3.1.1	UNIFAMILIAR	2,837,345.25
4.1.7.3.1.2	COMERCIAL	434,922.06
4.1.7.3.1.3	INDUSTRIAL	175,373.42
4.1.7.3.2	SERVICIO DE DRENAJE	345,080.63

SISTEMA OPERADOR DE LOS SERVICIOS DE AGUA POTABLE
Y ALCANTARILLADO DEL MUNICIPIO DE CHIGNAHUAPAN
NOTAS AL ESTADO DE ACTIVIDADES
Al 30 de Junio de 2020
(Cifras en pesos)

4.1.7.3.2.1	UNIFAMILIAR	283,824.03
4.1.7.3.2.2	COMERCIAL	43,503.64
4.1.7.3.2.3	INDUSTRIAL	17,752.96
4.1.7.3.3	SERVICIO DE SANEAMIENTO	378,992.86
4.1.7.3.3.1	UNIFAMILIAR	312,068.52
4.1.7.3.3.2	COMERCIAL	47,842.96
4.1.7.3.3.3	INDUSTRIAL	19,081.38
4.1.7.3.4	REZAGOS DE AGUA POTABLE	754,115.75
4.1.7.3.4.1	UNIFAMILIAR	655,537.13
4.1.7.3.4.2	COMERCIAL	71,701.40
4.1.7.3.4.3	INDUSTRIAL	26,877.22
4.1.7.3.5	REZAGOS DE DRENAJE	75,497.10
4.1.7.3.5.1	UNIFAMILIAR	65,637.27
4.1.7.3.5.2	COMERCIAL	7,171.67
4.1.7.3.5.3	INDUSTRIAL	2,688.16
4.1.7.3.6	REZAGOS DE SANEAMIENTO	83,091.74
4.1.7.3.6.1	UNIFAMILIAR	72,247.82
4.1.7.3.6.2	COMERCIAL	7,887.39
4.1.7.3.6.3	INDUSTRIAL	2,956.53
4.1.7.3.7	OTROS SERVICIOS DE AGUA Y DRENAJE	436,546.66
4.1.7.3.7.1	DERECHOS DE CONEXION DE AGUA POTABLE	73,531.00
4.1.7.3.7.2	DERECHOS DE CONEXION DE DRENAJE	86,970.00
4.1.7.3.7.3	FACTIBILIDADES DE SERVICIOS	38,778.80
4.1.7.3.7.4	COSTO DE MATERIALES PARA AGUA Y DRENAJE	126,451.86
4.1.7.3.7.5	MANO DE OBRA PARA AGUA Y DRENAJE	71,260.00
4.1.7.3.7.6	RECONEXION Y APERTURA DE TOMA INACTIVA	35,960.00
4.1.7.3.7.7	REUBICACION	460.00
4.1.7.3.7.8	CAMBIO DE PROPIETARIO	3,135.00
4.1.7.3.8	RECARGOS	79,092.03
4.1.7.3.8.1	RECARGOS AGUA POTABLE	71,219.84
4.1.7.3.8.2	RECARGOS DRENAJE	7,872.19
4.1.7.3.9	OTROS CONCEPTOS	340,745.00
4.1.7.3.9.1	CONSTANCIAS	12,690.00
4.1.7.3.9.2	SANCIONES	0.00
4.1.7.3.9.3	DEVOLUCION DE ISR	142,019.00
4.1.7.3.9.4	DEVOLUCION DE DERECHOS PRODDER	186,036.00
4.1.7.3.9.5	DESAZOLVE DE DRENAJE	0.00
4.1.7.4	INGRESOS POR VENTA DE BIENES Y PREST. DE SERV. DE ENT. PARAEST. EMPR NO FINANC C/PART EST MAY	0.00
4.1.7.5	INGRESOS POR VENTA DE BIENES Y PREST. DE SERV. DE ENT. PARAEST. EMPR FINANC MONET C/PART EST MAY	0.00
4.1.7.6	INGRESOS POR VENTA DE BIENES Y PREST. DE SERV. DE ENT. PARAEST. EMPR FINANC NO MONET C/PART EST MAY	0.00
4.1.7.7	INGRESOS POR VENTA DE BIENES Y PREST. DE SERV. DE FIDEIC. FINANC PÚBLICOS C/PART EST MAY	0.00
4.1.7.8	INGRESOS POR VENTA DE BIENES Y PREST. DE SERV. DE LOS PODERES LEG. Y JUDICIAL Y DE LOS ÓRGANOS AUT.	0.00
	TOTAL	5,940,802.50

EA-02 PARTICIPACIONES, APORTACIONES, CONVENIOS, INCENTIVOS DERIVADOS DE LA COLABORACIÓN FISCAL, FONDOS DISTINTOS DE APORTACIONES, TRANSFERENCIAS, ASIGNACIONES, SUBSIDIOS Y SUBVENCIONES, Y PENSIONES Y JUBILACIONES:

Cuenta	Nombre de la Cuenta	Monto
--------	---------------------	-------

SISTEMA OPERADOR DE LOS SERVICIOS DE AGUA POTABLE
Y ALCANTARILLADO DEL MUNICIPIO DE CHIGNAHUAPAN
NOTAS AL ESTADO DE ACTIVIDADES
Al 30 de Junio de 2020
(Cifras en pesos)

4.2	PART, APORT, CONV, INCENT. DERIV. D/COLAB. FISCAL, F. DIST. DE APORT, TRANSF, ASIG, SUBS Y SUBV Y P Y JUB	0.00
4.2.1	PART, APORT, CONV, INCENT. DERIV. D/COLAB. FISCAL, F. DIST. DE APORT	0.00
4.2.1.1	PARTICIPACIONES	0.00
4.2.1.2	APORTACIONES	0.00
4.2.1.2.1	A ENTIDADES FEDERATIVAS	0.00
4.2.1.2.2	A MUNICIPIOS	0.00
4.2.1.3	CONVENIOS	0.00
4.2.1.3.1	A ENTIDADES FEDERATIVAS	0.00
4.2.1.3.2	A MUNICIPIOS	0.00
4.2.1.4	INCENTIVOS DERIVADOS DE LA COLABORACIÓN FISCAL	0.00
4.2.1.5	FONDOS DISTINTOS DE APORTACIONES	0.00
4.2.2	TRANSFERENCIAS, ASIGNACIONES, SUBSIDIOS Y SUBVENCIONES Y PENSIONES Y JUBILACIONES	0.00
4.2.2.1	TRANSFERENCIAS INTERNAS Y ASIGNACIONES DEL SECTOR PÚBLICO	0.00
4.2.2.1.1	CORRIENTES	0.00
4.2.2.1.2	DE CAPITAL	0.00
4.2.2.3	SUBSIDIOS Y SUBVENCIONES	0.00
4.2.2.3.1	RECIBIDOS POR ENTIDADES EMPRESARIALES PÚBLICAS NO FINANCIERAS	0.00
4.2.2.3.1.1	CORRIENTES	0.00
4.2.2.3.1.2	DE CAPITAL	0.00
4.2.2.3.2	RECIBIDOS POR ENTIDADES EMPRESARIALES PÚBLICAS FINANCIERAS	0.00
4.2.2.3.2.1	CORRIENTES	0.00
4.2.2.3.2.2	DE CAPITAL	0.00
4.2.2.5	PENSIONES Y JUBILACIONES	0.00
4.2.2.5.1	CORRIENTES	0.00
4.2.2.5.2	DE CAPITAL	0.00
4.2.2.7	TRANSFERENCIAS DEL FONDO MEXICANO DEL PETRÓLEO PARA LA ESTABILIZACIÓN Y EL DESARROLLO	0.00
	TOTAL	0.00

EA-03 OTROS INGRESOS Y BENEFICIOS:

Cuenta	Nombre de la Cuenta	Monto	Naturaleza
4.3	OTROS INGRESOS Y BENEFICIOS	0.00	
4.3.1	INGRESOS FINANCIEROS	0.00	
4.3.1.1	INTERESES GANADOS DE TÍTULOS, VALORES Y DEMÁS INSTRUMENTOS FINANCIEROS	0.00	
4.3.1.1.1	INTERNOS	0.00	
4.3.1.1.2	EXTERNOS	0.00	
4.3.1.9	OTROS INGRESOS FINANCIEROS	0.00	
4.3.1.9.1	INTERNOS	0.00	
4.3.1.9.2	EXTERNOS	0.00	
4.3.2	INCREMENTO POR VARIACIÓN DE INVENTARIOS	0.00	
4.3.2.1	INCREMENTO POR VARIACIÓN DE INVENTARIOS DE MERCANCÍAS PARA VENTA	0.00	
4.3.2.2	INCREMENTO POR VARIACIÓN DE INVENTARIOS DE MERCANCÍAS TERMINADAS	0.00	
4.3.2.3	INCREMENTO POR VARIACIÓN DE INVENTARIOS	0.00	

SISTEMA OPERADOR DE LOS SERVICIOS DE AGUA POTABLE
Y ALCANTARILLADO DEL MUNICIPIO DE CHIGNAHUAPAN
NOTAS AL ESTADO DE ACTIVIDADES
Al 30 de Junio de 2020
(Cifras en pesos)

4.3.2.4	DE MERCANCÍAS EN PROCESO DE ELABORACIÓN INCREMENTO POR VARIACIÓN DE INVENTARIOS DE MATERIAS PRIMAS, MATERIAL. Y SUMINISTROS PARA PRODUCCIÓN	0.00	
4.3.2.5	INCREMENTO POR VARIACIÓN DE INVENTARIOS DE MATERIAS PRIMAS, MATERIALES Y SUMINISTROS DE CONSUMO	0.00	
4.3.3	DISMINUCIÓN DEL EXCESO DE ESTIMACIONES POR PÉRDIDA O DETERIORO U OBSOLESCENCIA	0.00	
4.3.3.1	DISMINUCIÓN DEL EXCESO DE ESTIMACIONES POR PÉRDIDA O DETERIORO U OBSOLESCENCIA	0.00	
4.3.4	DISMINUCIÓN DEL EXCESO DE PROVISIONES	0.00	
4.3.4.1	DISMINUCIÓN DEL EXCESO DE PROVISIONES	0.00	
4.3.9	OTROS INGRESOS Y BENEFICIOS VARIOS	0.00	
4.3.9.2	BONIFICACIONES Y DESCUENTOS OBTENIDOS	0.00	
4.3.9.3	DIFERENCIAS POR TIPO DE CAMBIO A FAVOR	0.00	
4.3.9.4	DIFERENCIAS DE COTIZACIONES A FAVOR EN VALORES NEGOCIABLES	0.00	
4.3.9.5	RESULTADO POR POSICIÓN MONETARIA	0.00	
4.3.9.6	UTILIDADES POR PARTICIPACIÓN PATRIMONIAL	0.00	
4.3.9.7	DIFERENCIAS POR REESTRUCTURACIÓN DE DEUDA PÚBLICA A FAVOR	0.00	
4.3.9.9	OTROS INGRESOS Y BENEFICIOS VARIOS	0.00	
4.3.9.9.1	UTILIDAD POR VENTA DE BIENES PATRIMONIALES	0.00	
4.3.9.9.1.1	VENTA DE ACTIVOS FIJOS	0.00	
4.3.9.9.1.2	VENTA DE OBJETOS DE VALOR	0.00	
4.3.9.9.1.3	VENTA DE ACTIVOS NO PRODUCIDOS	0.00	
4.3.9.9.2	RECUPERACIÓN DE INVERSIONES FINANCIERAS REALIZADAS CON FINES DE POLÍTICA	0.00	
4.3.9.9.2.1	VENTA DE ACCIONES Y PARTICIPACIONES DE CAPITAL ADQUIRIDAS CON FINES DE POLÍTICA	0.00	
4.3.9.9.2.2	VENTA DE OBLIGACIONES NEGOCIABLES ADQUIRIDAS CON FINES DE POLÍTICA	0.00	
4.3.9.9.3	RECUPERACIÓN DE INVERSIONES FINANCIERAS REALIZADAS CON FINES DE LIQUIDEZ	0.00	
4.3.9.9.3.1	VENTA DE ACCIONES Y PARTICIPACIONES DE CAPITAL	0.00	
4.3.9.9.3.1.1	INTERNOS	0.00	
4.3.9.9.3.1.2	EXTERNOS	0.00	
4.3.9.9.3.2	VENTA DE TÍTULOS Y VALORES REPRESENTATIVOS DE LA DEUDA	0.00	
4.3.9.9.3.3	VENTA DE OBLIGACIONES NEGOCIABLES	0.00	
	TOTAL	0.00	

EA-04 GASTOS Y OTRAS PÉRDIDAS:

Cuenta	Nombre de la Cuenta	Monto	%
5.1	GASTOS DE FUNCIONAMIENTO	4,500,355.48	100.00
5.1.1	SERVICIOS PERSONALES	1,611,339.50	35.80
5.1.1.1	REMUNERACIONES AL PERSONAL DE CARÁCTER PERMANENTE	1,601,218.81	35.58
5.1.1.1.1	DIETAS	0.00	0.00
5.1.1.1.2	HABERES	0.00	0.00
5.1.1.1.3	SUELDOS BASE AL PERSONAL PERMANENTE	1,601,218.81	35.58
5.1.1.1.3.1	SUELDOS BASE AL PERSONAL DE BASE	0.00	0.00
5.1.1.1.3.2	SUELDOS BASE AL PERSONAL DE CONFIANZA	1,601,218.81	35.58
5.1.1.1.4	REMUNERACIONES POR ADSCRIPCIÓN LABORAL	0.00	0.00

SISTEMA OPERADOR DE LOS SERVICIOS DE AGUA POTABLE
Y ALCANTARILLADO DEL MUNICIPIO DE CHIGNAHUAPAN
NOTAS AL ESTADO DE ACTIVIDADES
Al 30 de Junio de 2020
(Cifras en pesos)

	EN EL EXTRANJERO		
5.1.1.2	REMUNERACIONES AL PERSONAL DE CARÁCTER TRANSITORIO	0.00	0.00
5.1.1.2.1	HONORARIOS ASIMILABLES A SALARIOS	0.00	0.00
5.1.1.2.2	SUELDOS BASE AL PERSONAL EVENTUAL	0.00	0.00
5.1.1.2.3	RETRIBUCIONES POR SERVICIOS DE CARÁCTER SOCIAL	0.00	0.00
5.1.1.2.4	RETRIB. A LOS REPRESENT. DE LOS TRABAJADORES Y DE LOS PATRONES EN LA JUNTA DE CONCILIACIÓN Y ARBITR.	0.00	0.00
5.1.1.3	REMUNERACIONES ADICIONALES Y ESPECIALES	0.00	0.00
5.1.1.3.1	PRIMAS POR AÑOS DE SERVICIOS EFECTIVOS PRESTADOS	0.00	0.00
5.1.1.3.2	PRIMAS DE VACACIONES, DOMINICAL Y GRATIFICACIÓN DE FIN DE AÑO	0.00	0.00
5.1.1.3.2.1	PRIMAS DE VACACIONES Y DOMINICAL	0.00	0.00
5.1.1.3.2.2	GRATIFICACIÓN DE FIN DE AÑO	0.00	0.00
5.1.1.3.3	HORAS EXTRAORDINARIAS	0.00	0.00
5.1.1.3.4	COMPENSACIONES	0.00	0.00
5.1.1.3.5	SOBREHABERES	0.00	0.00
5.1.1.3.6	ASIGNACIONES DE TÉCNICO, DE MANDO, POR COMISIÓN, DE VUELO Y DE TÉCNICO ESPECIAL	0.00	0.00
5.1.1.3.7	HONORARIOS ESPECIALES	0.00	0.00
5.1.1.3.8	PARTICIPACIONES POR VIGILANCIA EN EL CUMPLIMIENTO DE LAS LEYES Y CUSTODIA DE VALORES	0.00	0.00
5.1.1.4	SEGURIDAD SOCIAL	0.00	0.00
5.1.1.4.1	APORTACIONES DE SEGURIDAD SOCIAL	0.00	0.00
5.1.1.4.2	APORTACIONES A FONDOS DE VIVIENDA	0.00	0.00
5.1.1.4.3	APORTACIONES AL SISTEMA PARA EL RETIRO	0.00	0.00
5.1.1.4.4	APORTACIONES PARA SEGUROS	0.00	0.00
5.1.1.5	OTRAS PRESTACIONES SOCIALES Y ECONÓMICAS	10,120.69	0.22
5.1.1.5.1	CUOTAS PARA EL FONDO DE AHORRO Y FONDO DE TRABAJO	0.00	0.00
5.1.1.5.2	INDEMNIZACIONES	0.00	0.00
5.1.1.5.3	PRESTACIONES Y HABERES DE RETIRO	0.00	0.00
5.1.1.5.4	PRESTACIONES CONTRACTUALES	0.00	0.00
5.1.1.5.5	APOYOS A LA CAPACITACIÓN DE LOS SERVIDORES PÚBLICOS	0.00	0.00
5.1.1.5.9	OTRAS PRESTACIONES SOCIALES Y ECONÓMICAS	10,120.69	0.22
5.1.1.6	PAGO DE ESTÍMULOS A SERVIDORES PÚBLICOS	0.00	0.00
5.1.1.6.1	ESTIMULOS	0.00	0.00
5.1.1.6.2	RECOMPENSAS	0.00	0.00
5.1.1.7	PREVISIONES	0.00	0.00
5.1.2	MATERIALES Y SUMINISTROS	562,392.13	12.50
5.1.2.1	MATERIALES DE ADMINISTRACIÓN, EMISIÓN DE DOCUMENTOS Y ARTÍCULOS OFICIALES	24,848.87	0.55
5.1.2.1.1	MATERIALES, ÚTILES Y EQUIPOS MENORES DE OFICINA	2,732.76	0.06
5.1.2.1.2	MATERIALES Y ÚTILES DE IMPRESIÓN Y REPRODUCCIÓN	0.00	0.00
5.1.2.1.3	MATERIAL ESTADÍSTICO Y GEOGRÁFICO	0.00	0.00
5.1.2.1.4	MATERIALES, ÚTILES Y EQUIPOS MENORES DE TECNOLOGÍAS DE LA INFORMACIÓN Y COMUNICACIONES	19,422.42	0.43
5.1.2.1.5	MATERIAL IMPRESO E INFORMACIÓN DIGITAL	0.00	0.00
5.1.2.1.6	MATERIAL DE LIMPIEZA	2,693.69	0.06
5.1.2.1.7	MATERIALES Y ÚTILES DE ENSEÑANZA	0.00	0.00

SISTEMA OPERADOR DE LOS SERVICIOS DE AGUA POTABLE
Y ALCANTARILLADO DEL MUNICIPIO DE CHIGNAHUAPAN
NOTAS AL ESTADO DE ACTIVIDADES
Al 30 de Junio de 2020
(Cifras en pesos)

5.1.2.1.8	MATERIALES PARA EL REGISTRO E IDENTIFICACIÓN DE BIENES Y PERSONAS	0.00	0.00
5.1.2.2	ALIMENTOS Y UTENSILIOS	2,238.18	0.05
5.1.2.2.1	PRODUCTOS ALIMENTICIOS PARA PERSONAS	2,110.59	0.05
5.1.2.2.2	PRODUCTOS ALIMENTICIOS PARA ANIMALES	0.00	0.00
5.1.2.2.3	UTENSILIOS PARA EL SERVICIO DE ALIMENTACIÓN	127.59	0.00
5.1.2.3	MATERIAS PRIMAS Y MATERIALES DE PRODUCCIÓN Y COMERCIALIZACIÓN	0.00	0.00
5.1.2.3.1	PRODUCTOS ALIMENTICIOS, AGROPECUARIOS Y FORESTALES ADQUIRIDOS COMO MATERIA PRIMA	0.00	0.00
5.1.2.3.2	INSUMOS TEXTILES ADQUIRIDOS COMO MATERIA PRIMA	0.00	0.00
5.1.2.3.3	PRODUCTOS DE PAPEL, CARTÓN E IMPRESOS ADQUIRIDOS COMO MATERIA PRIMA	0.00	0.00
5.1.2.3.4	COMBUSTIBLES, LUBRICANTES, ADITIVOS, CARBÓN Y SUS DERIVADOS ADQUIRIDOS COMO MATERIA PRIMA	0.00	0.00
5.1.2.3.5	PRODUCTOS QUÍMICOS, FARMACÉUTICOS Y DE LABORATORIO ADQUIRIDOS COMO MATERIA PRIMA	0.00	0.00
5.1.2.3.6	PRODUCTOS METÁLICOS Y A BASE DE MINERALES NO METÁLICOS ADQUIRIDOS COMO MATERIA PRIMA	0.00	0.00
5.1.2.3.7	PRODUCTOS DE CUERO, PIEL, PLÁSTICO Y HULE ADQUIRIDOS COMO MATERIA PRIMA	0.00	0.00
5.1.2.3.8	MERCANCIAS ADQUIRIDAS PARA SU COMERCIALIZACIÓN	0.00	0.00
5.1.2.3.9	OTROS PRODUCTOS ADQUIRIDOS COMO MATERIA PRIMA	0.00	0.00
5.1.2.4	MATERIALES Y ARTÍCULOS DE CONSTRUCCIÓN Y DE REPARACIÓN	372,704.51	8.28
5.1.2.4.1	PRODUCTOS MINERALES NO METÁLICOS	0.00	0.00
5.1.2.4.2	CEMENTO Y PRODUCTOS DE CONCRETO	15,689.66	0.35
5.1.2.4.3	CAL, YESO Y PRODUCTOS DE YESO	2,844.83	0.06
5.1.2.4.4	MADERA Y PRODUCTOS DE MADERA	0.00	0.00
5.1.2.4.5	VIDRIO Y PRODUCTOS DE VIDRIO	0.00	0.00
5.1.2.4.6	MATERIAL ELÉCTRICO Y ELECTRÓNICO	100.00	0.00
5.1.2.4.7	ARTÍCULOS METÁLICOS PARA LA CONSTRUCCIÓN	0.00	0.00
5.1.2.4.8	MATERIALES COMPLEMENTARIOS	0.00	0.00
5.1.2.4.9	OTROS MATERIALES Y ARTÍCULOS DE CONSTRUCCIÓN Y REPARACIÓN	354,070.02	7.87
5.1.2.5	PRODUCTOS QUÍMICOS, FARMACÉUTICOS Y DE LABORATORIO	26,992.46	0.60
5.1.2.5.1	PRODUCTOS QUÍMICOS BÁSICOS	0.00	0.00
5.1.2.5.2	FERTILIZANTES, PESTICIDAS Y OTROS AGROQUÍMICOS	0.00	0.00
5.1.2.5.3	MEDICINAS Y PRODUCTOS FARMACÉUTICOS	23,964.26	0.53
5.1.2.5.4	MATERIALES, ACCESORIOS Y SUMINISTROS MÉDICOS	0.00	0.00
5.1.2.5.5	MATERIALES, ACCESORIOS Y SUMINISTROS DE LABORATORIO	0.00	0.00
5.1.2.5.6	FIBRAS SINTÉTICAS, HULES, PLÁSTICOS Y DERIVADOS	0.00	0.00
5.1.2.5.9	OTROS PRODUCTOS QUÍMICOS	3,028.20	0.07
5.1.2.6	COMBUSTIBLES, LUBRICANTES Y ADITIVOS	88,436.10	1.97
5.1.2.6.1	COMBUSTIBLES, LUBRICANTES Y ADITIVOS	88,436.10	1.97
5.1.2.6.1.1	COMBUSTIBLES	84,771.22	1.88

SISTEMA OPERADOR DE LOS SERVICIOS DE AGUA POTABLE
Y ALCANTARILLADO DEL MUNICIPIO DE CHIGNAHUAPAN
NOTAS AL ESTADO DE ACTIVIDADES
Al 30 de Junio de 2020
(Cifras en pesos)

5.1.2.6.1.2	LUBRICANTES Y ADITIVOS	3,664.88	0.08
5.1.2.6.2	CARBÓN Y SUS DERIVADOS	0.00	0.00
5.1.2.7	VESTUARIO, BLANCOS, PRENDAS DE PROTECCIÓN Y ARTÍCULOS DEPORTIVOS	11,954.74	0.27
5.1.2.7.1	VESTUARIO Y UNIFORMES	5,410.00	0.12
5.1.2.7.2	PRENDAS DE SEGURIDAD Y PROTECCIÓN PERSONAL	6,544.74	0.15
5.1.2.7.3	ARTÍCULOS DEPORTIVOS	0.00	0.00
5.1.2.7.4	PRODUCTOS TEXTILES	0.00	0.00
5.1.2.7.5	BLANCOS Y OTROS PRODUCTOS TEXTILES, EXCEPTO PRENDAS DE VESTIR	0.00	0.00
5.1.2.8	MATERIALES Y SUMINISTROS PARA SEGURIDAD	0.00	0.00
5.1.2.8.1	SUSTANCIAS Y MATERIALES EXPLOSIVOS	0.00	0.00
5.1.2.8.2	MATERIALES DE SEGURIDAD PÚBLICA	0.00	0.00
5.1.2.8.3	PRENDAS DE PROTECCIÓN PARA SEGURIDAD PÚBLICA	0.00	0.00
5.1.2.9	HERRAMIENTAS, REFACCIONES Y ACCESORIOS MENORES	35,217.27	0.78
5.1.2.9.1	HERRAMIENTAS MENORES	3,984.53	0.09
5.1.2.9.2	REFACCIONES Y ACCESORIOS MENORES DE EDIFICIOS	8,148.22	0.18
5.1.2.9.3	REFACCIONES Y ACCESORIOS MENORES DE MOBILIARIO Y EQUIPO DE ADMINISTRACIÓN, EDUCACIONAL Y RECREATIVO	0.00	0.00
5.1.2.9.4	REFACCIONES Y ACCESORIOS MENORES DE EQUIPO DE CÓMPUTO Y TECNOLOGÍAS DE LA INFORMACIÓN	4,223.28	0.09
5.1.2.9.5	REFACCIONES Y ACCESORIOS MENORES DE EQUIPO E INSTRUMENTAL MÉDICO Y DE LABORATORIO	0.00	0.00
5.1.2.9.6	REFACCIONES Y ACCESORIOS MENORES DE EQUIPO DE TRANSPORTE	17,175.09	0.38
5.1.2.9.7	REFACCIONES Y ACCESORIOS MENORES DE EQUIPO DE DEFENSA Y SEGURIDAD	0.00	0.00
5.1.2.9.8	REFACCIONES Y ACCESORIOS MENORES DE MAQUINARIA Y OTROS EQUIPOS	1,686.15	0.04
5.1.2.9.9	REFACCIONES Y ACCESORIOS MENORES OTROS BIENES MUEBLES	0.00	0.00
5.1.3	SERVICIOS GENERALES	2,326,623.85	51.70
5.1.3.1	SERVICIOS BÁSICOS	907,387.89	20.16
5.1.3.1.1	ENERGÍA ELÉCTRICA	899,505.23	19.99
5.1.3.1.2	GAS	0.00	0.00
5.1.3.1.3	AGUA	0.00	0.00
5.1.3.1.4	TELEFONÍA TRADICIONAL	2,839.62	0.06
5.1.3.1.5	TELEFONÍA CELULAR	732.70	0.02
5.1.3.1.6	SERVICIOS DE TELECOMUNICACIONES Y SATÉLITES	0.00	0.00
5.1.3.1.7	SERVICIOS DE ACCESO DE INTERNET, REDES Y PROCESAMIENTO DE INFORMACIÓN	4,310.34	0.10
5.1.3.1.8	SERVICIOS POSTALES Y TELEGRÁFICOS	0.00	0.00
5.1.3.1.9	SERVICIOS INTEGRALES Y OTROS SERVICIOS	0.00	0.00
5.1.3.2	SERVICIOS DE ARRENDAMIENTO	550,039.00	12.22
5.1.3.2.1	ARRENDAMIENTO DE TERRENOS	0.00	0.00
5.1.3.2.2	ARRENDAMIENTO DE EDIFICIOS	0.00	0.00
5.1.3.2.3	ARRENDAMIENTO DE MOBILIARIO Y EQUIPO DE ADMINISTRACIÓN, EDUCACIONAL Y RECREATIVO	0.00	0.00
5.1.3.2.4	ARRENDAMIENTO DE EQUIPO E INSTRUMENTAL MÉDICO Y DE LABORATORIO	0.00	0.00

SISTEMA OPERADOR DE LOS SERVICIOS DE AGUA POTABLE
Y ALCANTARILLADO DEL MUNICIPIO DE CHIGNAHUAPAN
NOTAS AL ESTADO DE ACTIVIDADES
Al 30 de Junio de 2020
(Cifras en pesos)

5.1.3.2.5	ARRENDAMIENTO DE EQUIPO DE TRANSPORTE	60,000.00	1.33
5.1.3.2.6	ARRENDAMIENTO DE MAQUINARIA, OTROS EQUIPOS Y HERRAMIENTAS	445,039.00	9.89
5.1.3.2.7	ARRENDAMIENTO DE ACTIVOS INTANGIBLES	45,000.00	1.00
5.1.3.2.8	ARRENDAMIENTO FINANCIERO	0.00	0.00
5.1.3.2.9	OTROS ARRENDAMIENTOS	0.00	0.00
5.1.3.3	SERVICIOS PROFESIONALES, CIENTÍFICOS Y TÉCNICOS Y OTROS SERVICIOS	154,671.83	3.44
5.1.3.3.1	SERVICIOS LEGALES, DE CONTABILIDAD, AUDITORÍA Y RELACIONADOS	32,990.80	0.73
5.1.3.3.2	SERVICIOS DE DISEÑO, ARQUITECTURA, INGENIERÍA Y ACTIVIDADES RELACIONADAS	120,000.00	2.67
5.1.3.3.3	SERVICIOS DE CONSULTORÍA ADMINISTRATIVA, PROCESOS, TÉCNICA Y EN TECNOLOGÍAS DE LA INFORMACIÓN	0.00	0.00
5.1.3.3.3.1	SERVICIOS DE INFORMATICA	0.00	0.00
5.1.3.3.4	SERVICIOS DE CAPACITACIÓN	0.00	0.00
5.1.3.3.5	SERVICIOS DE INVESTIGACIÓN CIENTÍFICA Y DESARROLLO	0.00	0.00
5.1.3.3.6	SERVICIOS DE APOYO ADMINISTRATIVO, FOTOCOPIADO E IMPRESIÓN	1,681.03	0.04
5.1.3.3.7	SERVICIOS DE PROTECCIÓN Y SEGURIDAD	0.00	0.00
5.1.3.3.8	SERVICIOS DE VIGILANCIA	0.00	0.00
5.1.3.3.9	SERVICIOS PROFESIONALES, CIENTÍFICOS Y TÉCNICOS INTEGRALES	0.00	0.00
5.1.3.4	SERVICIOS FINANCIEROS, BANCARIOS Y COMERCIALES	4,181.76	0.09
5.1.3.4.1	SERVICIOS FINANCIEROS Y BANCARIOS	4,181.76	0.09
5.1.3.4.2	SERVICIOS DE COBRANZA, INVESTIGACIÓN CREDITICIA Y SIMILAR	0.00	0.00
5.1.3.4.3	SERVICIOS DE RECAUDACIÓN, TRASLADO Y CUSTODIA DE VALORES	0.00	0.00
5.1.3.4.4	SEGUROS DE RESPONSABILIDAD PATRIMONIAL Y FIANZAS	0.00	0.00
5.1.3.4.5	SEGUROS DE BIENES PATRIMONIALES	0.00	0.00
5.1.3.4.6	ALMACENAJE, ENVASE Y EMBALAJE	0.00	0.00
5.1.3.4.7	FLETES Y MANIOBRAS	0.00	0.00
5.1.3.4.8	COMISIONES POR VENTAS	0.00	0.00
5.1.3.4.9	SERVICIOS FINANCIEROS, BANCARIOS Y COMERCIALES INTEGRALES	0.00	0.00
5.1.3.5	SERVICIOS DE INSTALACIÓN, REPARACIÓN, MANTENIMIENTO Y CONSERVACIÓN	343,995.04	7.64
5.1.3.5.1	CONSERVACIÓN Y MANTENIMIENTO MENOR DE INMUEBLES	22,342.06	0.50
5.1.3.5.2	INSTALACIÓN, REPARACIÓN Y MANTENIMIENTO DE MOBILIARIO Y EQUIPO DE ADMÓN., EDUCACIONAL Y RECR	6,080.00	0.14
5.1.3.5.3	INSTALACIÓN, REPARACIÓN Y MANTENIMIENTO DE EQUIPO DE CÓMPUTO Y TECNOLOGÍAS DE LA INFORMACIÓN	72,939.65	1.62
5.1.3.5.4	INSTALACIÓN, REPARACIÓN Y MANTENIMIENTO DE EQUIPO E INSTRUMENTAL MÉDICO Y DE LABORATORIO	0.00	0.00
5.1.3.5.5	REPARACIÓN Y MANTENIMIENTO DE EQUIPO DE TRANSPORTE	2,233.33	0.05
5.1.3.5.6	REPARACIÓN Y MANTENIMIENTO DE EQUIPO DE DEFENSA Y SEGURIDAD	0.00	0.00
5.1.3.5.7	INSTALACIÓN, REPARACIÓN Y MANTENIMIENTO	240,400.00	5.34

SISTEMA OPERADOR DE LOS SERVICIOS DE AGUA POTABLE
Y ALCANTARILLADO DEL MUNICIPIO DE CHIGNAHUAPAN
NOTAS AL ESTADO DE ACTIVIDADES
Al 30 de Junio de 2020
(Cifras en pesos)

	DE MAQUINARIA, OTROS EQUIPOS Y HERRAMIENTA		
5.1.3.5.8	SERVICIOS DE LIMPIEZA Y MANEJO DE DESECHOS	0.00	0.00
5.1.3.5.9	SERVICIOS DE JARDINERÍA Y FUMIGACIÓN	0.00	0.00
5.1.3.6	SERVICIOS DE COMUNICACIÓN SOCIAL Y PUBLICIDAD	15,270.00	0.34
5.1.3.6.1	DIFUSIÓN POR RADIO, TELEVISIÓN Y OTROS MEDIOS DE MENSAJES S OBRE PROGRAM. Y ACTIVIDAD. GUBERNAMENTALES	0.00	0.00
5.1.3.6.2	DIFUSIÓN POR RADIO, TELEVISIÓN Y OTROS MEDIOS DE MENSAJES C OMER. PARA PROMO. LA VNTA DE BIE. O SERV	15,270.00	0.34
5.1.3.6.3	SERVICIOS DE CREATIVIDAD, PREPRODUCCIÓN Y PRODUCCIÓN DE PUBLICIDA D, EXCEPTO INTERNET	0.00	0.00
5.1.3.6.4	SERVICIOS DE REVELADO DE FOTOGRAFÍAS	0.00	0.00
5.1.3.6.5	SERVICIOS DE LA INDUSTRIA FÍLMICA, DEL SONIDO Y DEL VIDEO	0.00	0.00
5.1.3.6.6	SERVICIO DE CREACIÓN Y DIFUSIÓN DE CONTENIDO EXCLUSIVAMENTE A TRAVÉS DE INTERNET	0.00	0.00
5.1.3.6.9	OTROS SERVICIOS DE INFORMACIÓN	0.00	0.00
5.1.3.7	SERVICIOS DE TRASLADO Y VIÁTICOS	8,340.18	0.19
5.1.3.7.1	PASAJES AÉREOS	0.00	0.00
5.1.3.7.1.1	PASAJES AÉREOS NACIONALES	0.00	0.00
5.1.3.7.1.2	PASAJES AÉREOS INTERNACIONALES	0.00	0.00
5.1.3.7.2	PASAJES TERRESTRES	3,899.93	0.09
5.1.3.7.2.1	PASAJES TERRESTRES NACIONALES	3,899.93	0.09
5.1.3.7.2.2	PASAJES TERRESTRES INTERNACIONALES	0.00	0.00
5.1.3.7.3	PASAJES MARÍTIMOS, LACUSTRES Y FLUVIALES	0.00	0.00
5.1.3.7.4	AUTOTRANSPORTE	0.00	0.00
5.1.3.7.5	VIÁTICOS EN EL PAÍS	4,440.25	0.10
5.1.3.7.6	VIÁTICOS EN EL EXTRANJERO	0.00	0.00
5.1.3.7.7	GASTOS DE INSTALACIÓN Y TRASLADO DE MENAJE	0.00	0.00
5.1.3.7.8	SERVICIOS INTEGRALES DE TRASLADO Y VIÁTICOS	0.00	0.00
5.1.3.7.9	OTROS SERVICIOS DE TRASLADO Y HOSPEDAJE	0.00	0.00
5.1.3.8	SERVICIOS OFICIALES	40,227.15	0.89
5.1.3.8.1	GASTOS DE CEREMONIAL	0.00	0.00
5.1.3.8.2	GASTOS DE ORDEN SOCIAL Y CULTURAL	40,227.15	0.89
5.1.3.8.3	CONGRESOS Y CONVENCIONES	0.00	0.00
5.1.3.8.4	EXPOSICIONES	0.00	0.00
5.1.3.8.5	GASTOS DE REPRESENTACIÓN	0.00	0.00
5.1.3.9	OTROS SERVICIOS GENERALES	302,511.00	6.72
5.1.3.9.1	SERVICIOS FUNERARIOS Y DE CEMENTERIOS	0.00	0.00
5.1.3.9.2	IMPUESTOS Y DERECHOS	254,475.00	5.65
5.1.3.9.3	IMPUESTOS Y DERECHOS DE IMPORTACIÓN	0.00	0.00
5.1.3.9.4	SENTENCIAS Y RESOLUCIONES POR JUDICIALES AUTORIDAD COMPETENTE	0.00	0.00
5.1.3.9.5	PENAS, MULTAS, ACCESORIOS Y ACTUALIZACIONES	0.00	0.00
5.1.3.9.6	OTROS GASTOS POR RESPONSABILIDADES	0.00	0.00
5.1.3.9.8	IMPUESTO SOBRE NÓMINAS Y OTROS QUE SE DERIVEN DE UNA RELACIÓN LABORAL	48,036.00	1.07
5.1.3.9.9	OTROS SERVICIOS GENERALES	0.00	0.00
5.2	TRANSFERENCIAS, ASIGNACIONES, SUBSIDIOS	0.00	0.00

SISTEMA OPERADOR DE LOS SERVICIOS DE AGUA POTABLE
Y ALCANTARILLADO DEL MUNICIPIO DE CHIGNAHUAPAN
NOTAS AL ESTADO DE ACTIVIDADES
Al 30 de Junio de 2020
(Cifras en pesos)

	Y OTRAS AYUDAS		
5.2.1	TRANSFERENCIAS INTERNAS Y ASIGNACIONES AL SECTOR PÚBLICO	0.00	0.00
5.2.1.1	ASIGNACIONES AL SECTOR PÚBLICO	0.00	0.00
5.2.1.1.1	ASIGNACIONES PRESUPUESTARIAS AL PODER EJECUTIVO	0.00	0.00
5.2.1.1.2	ASIGNACIONES PRESUPUESTARIAS AL PODER LEGISLATIVO	0.00	0.00
5.2.1.1.3	ASIGNACIONES PRESUPUESTARIAS AL PODER JUDICIAL	0.00	0.00
5.2.1.1.4	ASIGNACIONES PRESUPUESTARIAS A ÓRGANOS AUTÓNOMOS	0.00	0.00
5.2.1.2	TRANSFERENCIAS INTERNAS AL SECTOR PÚBLICO	0.00	0.00
5.2.1.2.5	TRANSFERENCIAS OTORGADAS A ENTIDADES PARAESTATALES NO EMPRESARIALES Y NO FINANCIERAS	0.00	0.00
5.2.1.2.6	TRANSFERENCIAS INTERNAS OTORGADAS A ENTIDADES PARAESTATALES EMPRESARIALES Y NO FINANCIERAS	0.00	0.00
5.2.1.2.7	TRANSFERENCIAS INTERNAS OTORGADAS A FIDEICOMISOS PÚBLICOS EMPRESARIALES Y NO FINANCIERAS	0.00	0.00
5.2.1.2.8	TRANSFERENCIAS INTERNAS OTORGADAS A INSTITUCIONES PARAESTATALES PÚBLICAS FINANCIERAS	0.00	0.00
5.2.1.2.9	TRANSFERENCIAS INTERNAS OTORGADAS A FIDEICOMISOS PÚBLICOS FINANCIEROS	0.00	0.00
5.2.2	TRANSFERENCIAS AL RESTO DEL SECTOR PÚBLICO	0.00	0.00
5.2.2.1	TRANSFERENCIAS A ENTIDADES PARAESTATALES	0.00	0.00
5.2.2.1.1	TRANSFERENCIAS OTORGADAS A ENTIDADES PARAESTATALES NO EMPRESARIALES Y NO FINANCIERAS	0.00	0.00
5.2.2.1.2	TRANSFERENCIAS OTORGADAS PARA ENTIDADES PARAESTATALES EMPRESARIALES Y NO FINANCIERAS	0.00	0.00
5.2.2.1.3	TRANSFERENCIAS OTORGADAS PARA INSTITUCIONES PARAESTATALES PÚBLICAS FINANCIERAS	0.00	0.00
5.2.2.2	TRANSFERENCIAS A ENTIDADES FEDERATIVAS Y MUNICIPIOS	0.00	0.00
5.2.2.2.4	TRANSFERENCIAS OTORGADAS A ENTIDADES FEDERATIVAS Y MUNICIPIOS	0.00	0.00
5.2.2.2.4.1	A ENTIDADES FEDERATIVAS	0.00	0.00
5.2.2.2.4.2	A MUNICIPIOS	0.00	0.00
5.2.2.2.5	TRANSFERENCIAS A FIDEICOMISOS DE ENTIDADES FEDERATIVAS Y MUNICIPIOS	0.00	0.00
5.2.3	SUBSIDIOS Y SUBVENCIONES	0.00	0.00
5.2.3.1	SUBSIDIOS	0.00	0.00
5.2.3.1.1	SUBSIDIOS A LA PRODUCCIÓN	0.00	0.00
5.2.3.1.1.1	A ENTIDADES EMPRESARIALES NO FINANCIERAS DEL SECTOR PRIVADO	0.00	0.00
5.2.3.1.1.2	A ENTIDADES EMPRESARIALES NO FINANCIERAS DEL SECTOR PÚBLICO	0.00	0.00
5.2.3.1.2	SUBSIDIOS A LA DISTRIBUCIÓN	0.00	0.00
5.2.3.1.2.1	A ENTIDADES EMPRESARIALES NO FINANCIERAS DEL SECTOR PRIVADO	0.00	0.00

SISTEMA OPERADOR DE LOS SERVICIOS DE AGUA POTABLE
Y ALCANTARILLADO DEL MUNICIPIO DE CHIGNAHUAPAN
NOTAS AL ESTADO DE ACTIVIDADES
Al 30 de Junio de 2020
(Cifras en pesos)

5.2.3.1.2.2	A ENTIDADES EMPRESARIALES NO FINANCIERAS DEL SECTOR PÚBLICO	0.00	0.00
5.2.3.1.3	SUBSIDIOS A LA INVERSIÓN	0.00	0.00
5.2.3.1.3.1	A ENTIDADES EMPRESARIALES NO FINANCIERAS DEL SECTOR PRIVADO	0.00	0.00
5.2.3.1.3.2	A ENTIDADES EMPRESARIALES NO FINANCIERAS DEL SECTOR PÚBLICO	0.00	0.00
5.2.3.1.4	SUBSIDIOS A LA PRESTACIÓN DE SERVICIOS PÚBLICOS	0.00	0.00
5.2.3.1.4.1	A ENTIDADES EMPRESARIALES NO FINANCIERAS DEL SECTOR PRIVADO	0.00	0.00
5.2.3.1.4.2	A ENTIDADES EMPRESARIALES NO FINANCIERAS DEL SECTOR PÚBLICO	0.00	0.00
5.2.3.1.5	SUBSIDIOS PARA CUBRIR DIFERENCIALES DE TASA DE INTERÉS	0.00	0.00
5.2.3.1.5.1	A ENTIDADES EMPRESARIALES FINANCIERAS DEL SECTOR PRIVADO	0.00	0.00
5.2.3.1.5.2	A ENTIDADES EMPRESARIALES FINANCIERAS DEL SECTOR PÚBLICO	0.00	0.00
5.2.3.1.6	SUBSIDIOS A LA VIVIENDA	0.00	0.00
5.2.3.1.6.1	A ENTIDADES EMPRESARIALES NO FINANCIERAS DEL SECTOR PRIVADO	0.00	0.00
5.2.3.1.6.2	A ENTIDADES EMPRESARIALES NO FINANCIERAS DEL SECTOR PÚBLICO	0.00	0.00
5.2.3.1.8	SUBSIDIOS A ENTIDADES FEDERATIVAS Y MUNICIPIOS	0.00	0.00
5.2.3.1.9	OTROS SUBSIDIOS	0.00	0.00
5.2.3.2	SUBVENCIONES	0.00	0.00
5.2.3.2.7	SUBVENCIONES AL CONSUMO	0.00	0.00
5.2.4	AYUDAS SOCIALES	0.00	0.00
5.2.4.1	AYUDAS SOCIALES A PERSONAS	0.00	0.00
5.2.4.2	BECAS	0.00	0.00
5.2.4.3	AYUDAS SOCIALES A INSTITUCIONES	0.00	0.00
5.2.4.3.3	AYUDAS SOCIALES A INSTITUCIONES DE ENSEÑANZA	0.00	0.00
5.2.4.3.4	AYUDAS SOCIALES A ACTIVIDADES CIENTÍFICAS O ACADÉMICAS	0.00	0.00
5.2.4.3.5	AYUDAS SOCIALES A INSTITUCIONES SIN FINES DE LUCRO	0.00	0.00
5.2.4.3.6	AYUDAS SOCIALES A COOPERATIVAS	0.00	0.00
5.2.4.3.7	AYUDAS SOCIALES A ENTIDADES DE INTERÉS PÚBLICO	0.00	0.00
5.2.4.4	AYUDAS SOCIALES POR DESASTRES NATURALES Y OTROS SINIESTROS	0.00	0.00
5.2.5	PENSIONES Y JUBILACIONES	0.00	0.00
5.2.5.1	PENSIONES	0.00	0.00
5.2.5.2	JUBILACIONES	0.00	0.00
5.2.5.9	OTRAS PENSIONES Y JUBILACIONES	0.00	0.00
5.2.6	TRANSFERENCIAS A FIDEICOMISOS, MANDATOS Y CONTRATOS ANÁLOGOS	0.00	0.00
5.2.6.1	TRANSFERENCIAS A FIDEICOMISOS, MANDATOS Y CONTRATOS ANÁLOGOS AL GOBIERNO	0.00	0.00
5.2.6.1.1	EJECUTIVO	0.00	0.00
5.2.6.1.2	LEGISLATIVO	0.00	0.00
5.2.6.1.3	JUDICIAL	0.00	0.00
5.2.6.2	TRANSFERENCIAS A FIDEICOMISOS, MANDATOS Y CONTRATOS ANÁLOGOS A ENTIDADES PARAESTATALES	0.00	0.00

SISTEMA OPERADOR DE LOS SERVICIOS DE AGUA POTABLE
Y ALCANTARILLADO DEL MUNICIPIO DE CHIGNAHUAPAN
NOTAS AL ESTADO DE ACTIVIDADES
Al 30 de Junio de 2020
(Cifras en pesos)

5.2.6.2.1	NO EMPRESARIALES Y NO FINANCIERAS	0.00	0.00
5.2.6.2.2	EMPRESARIALES Y NO FINANCIERAS	0.00	0.00
5.2.6.3	TRANSFERENCIAS A FIDEICOMISOS DE INSTITUCIONES PÚBLICAS FINANCIERAS	0.00	0.00
5.2.7	TRANSFERENCIAS A LA SEGURIDAD SOCIAL	0.00	0.00
5.2.7.1	TRANSFERENCIAS POR OBLIGACIONES DE LEY	0.00	0.00
5.2.8	DONATIVOS	0.00	0.00
5.2.8.1	DONATIVOS A INSTITUCIONES SIN FINES DE LUCRO	0.00	0.00
5.2.8.2	DONATIVOS A ENTIDADES FEDERATIVAS Y MUNICIPIOS	0.00	0.00
5.2.8.3	DONATIVOS A FIDEICOMISOS, MANDATOS Y CONTRATOS ANÁLOGOS PRIVADOS	0.00	0.00
5.2.8.4	DONATIVOS A FIDEICOMISOS, MANDATOS Y CONTRATOS ANÁLOGOS ESTATALES	0.00	0.00
5.2.8.5	DONATIVOS INTERNACIONALES	0.00	0.00
5.2.9	TRANSFERENCIAS AL EXTERIOR	0.00	0.00
5.2.9.1	TRANSFERENCIAS AL EXTERIOR A GOBIERNOS EXTRANJEROS Y ORGANISMOS INTERNACIONALES	0.00	0.00
5.2.9.1.1	TRANSFERENCIAS A GOBIERNOS EXTRANJEROS	0.00	0.00
5.2.9.1.2	TRANSFERENCIAS PARA ORGANISMOS INTERNACIONALES	0.00	0.00
5.2.9.2	TRANSFERENCIAS AL SECTOR PRIVADO EXTERNO	0.00	0.00
5.3	PARTICIPACIONES Y APORTACIONES	0.00	0.00
5.3.1	PARTICIPACIONES	0.00	0.00
5.3.1.1	PARTICIPACIONES DE LA FEDERACIÓN A ENTIDADES FEDERATIVAS Y MUNICIPIOS	0.00	0.00
5.3.1.1.1	FONDO GENERAL DE PARTICIPACIONES	0.00	0.00
5.3.1.1.2	FONDO DE FOMENTO MUNICIPAL	0.00	0.00
5.3.1.1.4	OTROS CONCEPTOS PARTICIPABLES DE LA FEDERACIÓN A ENTIDADES FEDERATIVAS	0.00	0.00
5.3.1.1.5	OTROS CONCEPTOS PARTICIPABLES DE LA FEDERACIÓN A MUNICIPIOS	0.00	0.00
5.3.1.1.6	CONVENIOS DE COLABORACIÓN ADMINISTRATIVA	0.00	0.00
5.3.1.2	PARTICIPACIONES DE LAS ENTIDADES FEDERATIVAS A LOS MUNICIPIOS	0.00	0.00
5.3.2	APORTACIONES	0.00	0.00
5.3.2.1	APORTACIONES DE LA FEDERACIÓN A ENTIDADES FEDERATIVAS Y MUNICIPIOS	0.00	0.00
5.3.2.1.1	APORTACIONES DE LA FEDERACIÓN A LAS ENTIDADES FEDERATIVAS	0.00	0.00
5.3.2.1.2	APORTACIONES DE LA FEDERACIÓN A MUNICIPIOS	0.00	0.00
5.3.2.1.4	APORTACIONES PREVISTAS EN LEYES Y DECRETOS AL SISTEMA DE PROTECCIÓN SOCIAL	0.00	0.00
5.3.2.1.5	APORTACIONES PREVISTAS EN LEYES Y DECRETOS COMPENSATORIAS A ENTIDADES FEDERATIVAS Y MUNICIPIOS	0.00	0.00
5.3.2.2	APORTACIONES DE LAS ENTIDADES FEDERATIVAS A LOS MUNICIPIOS	0.00	0.00
5.3.3	CONVENIOS	0.00	0.00
5.3.3.1	CONVENIOS DE REASIGNACIÓN	0.00	0.00
5.3.3.2	CONVENIOS DE DESCENTRALIZACIÓN Y OTROS	0.00	0.00
5.3.3.2.2	CONVENIOS DE DESCENTRALIZACIÓN	0.00	0.00
5.3.3.2.3	OTROS CONVENIOS	0.00	0.00
5.4	INTERESES, COMISIONES Y OTROS GASTOS DE LA DEUDA PÚBLICA	0.00	0.00
5.4.1	INTERESES DE LA DEUDA PÚBLICA	0.00	0.00

SISTEMA OPERADOR DE LOS SERVICIOS DE AGUA POTABLE
Y ALCANTARILLADO DEL MUNICIPIO DE CHIGNAHUAPAN
NOTAS AL ESTADO DE ACTIVIDADES
Al 30 de Junio de 2020
(Cifras en pesos)

5.4.1.1	INTERESES DE LA DEUDA PÚBLICA INTERNA	0.00	0.00
5.4.1.1.1	INTERESES DE LA DEUDA INTERNA CON INSTITUCIONES DE CRÉDITO	0.00	0.00
5.4.1.1.2	INTERESES DERIVADOS DE LA COLOCACIÓN DE TÍTULOS Y VALORES	0.00	0.00
5.4.1.1.3	INTERESES POR ARRENDAMIENTOS FINANCIEROS NACIONALES	0.00	0.00
5.4.1.2	INTERESES DE LA DEUDA PÚBLICA EXTERNA	0.00	0.00
5.4.1.2.4	INTERESES DE LA DEUDA EXTERNA CON INSTITUCIONES DE CRÉDITO	0.00	0.00
5.4.1.2.5	INTERESES DE LA DEUDA DE ORGANISMOS FINANCIEROS INTERNACIONALES	0.00	0.00
5.4.1.2.6	INTERESES DE LA DEUDA BILATERAL	0.00	0.00
5.4.1.2.7	INTERESES DERIVADOS DE LA COLOCACIÓN DE TÍTULOS Y VALORES EN EL EXTERIOR	0.00	0.00
5.4.1.2.8	INTERESES POR ARRENDAMIENTOS FINANCIEROS INTERNACIONALES	0.00	0.00
5.4.2	COMISIONES DE LA DEUDA PÚBLICA	0.00	0.00
5.4.2.1	COMISIONES DE LA DEUDA PÚBLICA INTERNA	0.00	0.00
5.4.2.2	COMISIONES DE LA DEUDA PÚBLICA EXTERNA	0.00	0.00
5.4.3	GASTOS DE LA DEUDA PÚBLICA	0.00	0.00
5.4.3.1	GASTOS DE LA DEUDA PÚBLICA INTERNA	0.00	0.00
5.4.3.2	GASTOS DE LA DEUDA PÚBLICA EXTERNA	0.00	0.00
5.4.4	COSTO POR COBERTURAS	0.00	0.00
5.4.4.1	COSTO POR COBERTURAS	0.00	0.00
5.4.4.1.1	COSTOS POR COBERTURA DE LA DEUDA PÚBLICA INTERNA	0.00	0.00
5.4.4.1.2	COSTOS POR COBERTURA DE LA DEUDA PÚBLICA EXTERNA	0.00	0.00
5.4.5	APOYOS FINANCIEROS	0.00	0.00
5.4.5.1	APOYOS FINANCIEROS A INTERMEDIARIOS	0.00	0.00
5.4.5.2	APOYO FINANCIEROS A AHORRADORES Y DEUDORES DEL SISTEMA FINANCIERO NACIONAL	0.00	0.00
5.5	OTROS GASTOS Y PÉRDIDAS EXTRAORDINARIAS	0.00	0.00
5.5.1	ESTIMACIONES, DEPRECIACIONES, DETERIOROS, OBSOLESCENCIAS Y AMORTIZACIONES	0.00	0.00
5.5.1.1	ESTIMACIONES POR PÉRDIDAS O DETERIOROS DE ACTIVOS CIRCULANTES	0.00	0.00
5.5.1.2	ESTIMACIONES POR PÉRDIDAS O DETERIOROS DE ACTIVOS NO CIRCULANTES	0.00	0.00
5.5.1.3	DEPRECIACIÓN DE BIENES INMUEBLES	0.00	0.00
5.5.1.4	DEPRECIACIÓN DE INFRAESTRUCTURA	0.00	0.00
5.5.1.5	DEPRECIACIÓN DE BIENES MUEBLES	0.00	0.00
5.5.1.6	DETERIORO DE LOS ACTIVOS BIOLÓGICOS	0.00	0.00
5.5.1.7	AMORTIZACIÓN DE ACTIVOS INTANGIBLES	0.00	0.00
5.5.1.8	DISMINUCIÓN DE BIENES POR PÉRDIDA, OBSOLESCENCIA Y DETERIORO	0.00	0.00
5.5.2	PROVISIONES	0.00	0.00
5.5.2.1	PROVISIONES DE PASIVOS A CORTO PLAZO	0.00	0.00
5.5.2.2	PROVISIONES DE PASIVOS A LARGO PLAZO	0.00	0.00
5.5.3	DISMINUCIONES DE INVENTARIOS	0.00	0.00
5.5.3.1	DISMINUCIONES DE INVENTARIOS DE MERCANCÍAS PARA VENTA	0.00	0.00
5.5.3.2	DISMINUCIONES DE INVENTARIOS DE MERCANCÍAS TERMINADAS	0.00	0.00
5.5.3.3	DISMINUCIONES DE INVENTARIOS DE MERCANCÍAS EN PROCESO DE ELABORACIÓN	0.00	0.00


SISTEMA OPERADOR DE LOS SERVICIOS DE AGUA POTABLE
Y ALCANTARILLADO DEL MUNICIPIO DE CHIGNAHUAPAN
NOTAS AL ESTADO DE ACTIVIDADES
Al 30 de Junio de 2020
(Cifras en pesos)

5.5.3.4	DISMINUCIONES DE INVENTARIOS DE MATERIAS PRIMAS, MATERIALES Y SUMINISTROS PARA PRODUCCIÓN	0.00	0.00
5.5.3.5	DISMINUCIONES DE ALMACÉN DE MATERIALES Y SUMINISTROS DE CONSUMO	0.00	0.00
5.5.4	AUMENTO POR INSUFICIENCIA DE ESTIMACIONES POR PÉRDIDA O DETERIORO U OBSOLESCENCIA	0.00	0.00
5.5.4.1	AUMENTO POR INSUFICIENCIA DE ESTIMACIONES POR PÉRDIDA O DETERIORO U OBSOLESCENCIA	0.00	0.00
5.5.5	AUMENTO POR INSUFICIENCIA DE PROVISIONES	0.00	0.00
5.5.5.1	AUMENTO POR INSUFICIENCIA DE PROVISIONES	0.00	0.00
5.5.9	OTROS GASTOS	0.00	0.00
5.5.9.1	GASTOS DE EJERCICIOS ANTERIORES	0.00	0.00
5.5.9.2	PÉRDIDAS POR RESPONSABILIDADES	0.00	0.00
5.5.9.3	BONIFICACIONES Y DESCUENTOS OTORGADOS	0.00	0.00
5.5.9.4	DIFERENCIAS POR TIPO DE CAMBIO NEGATIVAS	0.00	0.00
5.5.9.5	DIFERENCIAS DE COTIZACIONES NEGATIVAS EN VALORES NEGOCIABLES	0.00	0.00
5.5.9.6	RESULTADO POR POSICIÓN MONETARIA	0.00	0.00
5.5.9.7	PÉRDIDAS POR PARTICIPACIÓN PATRIMONIAL	0.00	0.00
5.5.9.8	DIFERENCIAS POR REESTRUCTURACIÓN DE DEUDA PÚBLICA NEGATIVAS	0.00	0.00
5.5.9.9	OTROS GASTOS VARIOS	0.00	0.00
5.5.9.9.1	DIVIDENDOS Y RETIROS DE LAS CUASISOCIEDADES	0.00	0.00
5.6	INVERSIÓN PÚBLICA	0.00	0.00
5.6.1	INVERSIÓN PÚBLICA NO CAPITALIZABLE	0.00	0.00
5.6.1.1	CONSTRUCCIÓN EN BIENES NO CAPITALIZABLE	0.00	0.00
5.6.1.1.1	EDIFICACIÓN HABITACIONAL	0.00	0.00
5.6.1.1.2	EDIFICACIÓN NO HABITACIONAL	0.00	0.00
5.6.1.1.3	CONST. DE OBRAS PARA EL ABASTECIMIENTO DE AGUA, ELECTRICIDAD Y TELECOMUNICACIONES	0.00	0.00
5.6.1.1.4	DIVISIÓN DE TERRENOS Y CONSTRUCCIÓN DE OBRAS DE URBANIZACIÓN ,	0.00	0.00
5.6.1.1.5	CONSTRUCCIÓN DE VÍAS DE COMUNICACIÓN	0.00	0.00
5.6.1.1.6	OTRAS CONSTRUCCIONES DE INGENIERÍA CIVIL U OBRA PESADA	0.00	0.00
5.6.1.1.7	INSTALACIONES Y EQUIPOS EN CONSTRUCCIONES	0.00	0.00
5.6.1.1.9	TRABAJOS DE ACABADOS EN EDIFICACIONES Y OTROS TRABAJOS ESPECIALIZADOS	0.00	0.00
	TOTAL	4,500,355.48	100.00

Bajo protesta de decir verdad declaramos que los Estados Financieros y sus notas, son razonablemente correctos y son responsabilidad del emisor.



C. MANUEL ESTRADA FLORES
DIRECTOR GENERAL



L.A.E. ANALLELY LINA ARROYO
SUBDIRECTORA GENERAL

SISTEMA OPERADOR DE LOS SERVICIOS DE AGUA POTABLE
Y ALCANTARILLADO DEL MUNICIPIO DE CHIGNAHUAPAN
NOTAS AL ESTADO DE ACTIVIDADES
Al 30 de Junio de 2020
(Cifras en pesos)



L.A. LUCIA SERAFIN AGUILAR
SUBDIRECTORA ADMINISTRATIVA



SISTEMA OPERADOR DE LOS SERVICIOS DE AGUA POTABLE
Y ALCANTARILLADO DEL MUNICIPIO DE CHIGNAHUAPAN
NOTAS AL ESTADO DE VARIACIÓN EN LA HACIENDA PÚBLICA/PATRIMONIO
Al 30 de Junio de 2020
(Cifras en pesos)

VPH-01 PATRIMONIO CONTRIBUIDO:

Cuenta	Nombre de la Cuenta	Saldo Inicial	Variación	Saldo Final	Tipo	Naturaleza
3.1.1	APORTACIONES	1,523,109.11	0.00	1,523,109.11		
3.1.2	DONACIONES DE CAPITAL	0.00	0.00	0.00		
3.1.3	ACTUALIZACIÓN DE LA HACIENDA PÚBLICA/PATRIMONIO	0.00	0.00	0.00		
	TOTAL	1,523,109.11	0.00	1,523,109.11		


VPH-02 PATRIMONIO GENERADO:

Cuenta	Nombre de la Cuenta	Saldo Inicial	Variación	Saldo Final	Procedencia
3.2.1	RESULTADOS DEL EJERCICIO (AHORRO / DESAHORRO)	781,128.44	659,318.58	1,440,447.02	
3.2.2	RESULTADOS DE EJERCICIOS ANTERIORES	426,694.89	781,128.44	1,207,823.33	
3.2.3	REVALÚOS	0.00	0.00	0.00	
3.2.3.1	REVALÚO DE BIENES INMUEBLES	0.00	0.00	0.00	
3.2.3.2	REVALÚO DE BIENES MUEBLES	0.00	0.00	0.00	
3.2.3.3	REVALÚO DE BIENES INTANGIBLES	0.00	0.00	0.00	
3.2.3.9	OTROS REVALÚOS	0.00	0.00	0.00	
3.2.4	RESERVAS	0.00	0.00	0.00	
3.2.4.1	RESERVAS DE PATRIMONIO	0.00	0.00	0.00	
3.2.4.2	RESERVAS TERRITORIALES	0.00	0.00	0.00	
3.2.4.3	RESERVAS POR CONTINGENCIAS	0.00	0.00	0.00	
3.2.5	RECTIFICACIONES DE RESULTADOS DE EJERCICIOS ANTERIORES	0.00	0.00	0.00	
3.2.5.1	CAMBIOS EN POLÍTICAS CONTABLES	0.00	0.00	0.00	
3.2.5.2	CAMBIOS POR ERRORES CONTABLES	0.00	0.00	0.00	
	TOTAL	1,207,823.33	1,440,447.02	2,648,270.35	


Bajo protesta de decir verdad declaramos que los Estados Financieros y sus notas, son razonablemente correctos y son responsabilidad del emisor.



C. MANUEL ESTRADA FLORES
DIRECTOR GENERAL



L.A.E. ANALLELY LIRA ARROYO
SUBDIRECTORA GENERAL



L.A. LUCÍA BENAVENTE GUILLAR
SUBDIRECTORA ADMINISTRATIVA



SISTEMA OPERADOR DE LOS SERVICIOS DE AGUA POTABLE
Y ALCANTARILLADO DEL MUNICIPIO DE CHIGNAHUAPAN
NOTAS AL ESTADO DE FLUJOS DE EFECTIVO
Al 30 de Junio de 2020
(Cifras en pesos)

EFE-01 FLUJO DE EFECTIVO:

Cuenta	Nombre de la Cuenta	Monto	2019
1.1.1.1	EFFECTIVO	42,989.83	15,000.01
1.1.1.2	BANCOS/TESORERÍA	179,924.75	37,016.83
1.1.1.3	BANCOS/DEPENDENCIAS Y OTROS	0.00	0.00
1.1.1.4	INVERSIONES TEMPORALES (HASTA 3 MESES)	0.00	0.00
1.1.1.5	FONDOS CON AFECTACIÓN ESPECÍFICA	0.00	0.00
1.1.1.6	DEPÓSITOS DE FONDOS DE TERCEROS EN GARANTÍA Y/O ADMINISTRACIÓN	0.00	0.00
1.1.1.9	OTROS EFECTIVOS Y EQUIVALENTES	0.00	0.00
1.1.1	TOTAL	222,914.58	52,016.84

EFE-02 ADQUISICIÓN BIENES MUEBLES E INMUEBLES:

Cuenta	Nombre de la Cuenta	Monto	Subsidio
1.2.3	BIENES INMUEBLES, INFRAESTRUCTURA Y CONSTRUCCIONES EN PROCESO	0.00	
1.2.3.1	TERRENOS	0.00	
1.2.3.2	VIVIENDAS	0.00	
1.2.3.3	EDIFICIOS NO HABITACIONALES	0.00	
1.2.3.4	INFRAESTRUCTURA	0.00	
1.2.3.5	CONSTRUCCIONES EN PROCESO EN BIENES DE DOMINIO PÚBLICO	0.00	
1.2.3.6	CONSTRUCCIONES EN PROCESO EN BIENES PROPIOS	0.00	
1.2.3.9	OTROS BIENES INMUEBLES	0.00	
1.2.4	BIENES MUEBLES	345,619.81	
1.2.4.1	MOBILIARIO Y EQUIPO DE ADMINISTRACIÓN	73,840.52	
1.2.4.2	MOBILIARIO Y EQUIPO EDUCACIONAL Y RECREATIVO	0.00	
1.2.4.3	EQUIPO E INSTRUMENTAL MÉDICO Y DE LABORATORIO	0.00	
1.2.4.4	VEHÍCULOS Y EQUIPO DE TRANSPORTE	268,434.47	
1.2.4.5	EQUIPO DE DEFENSA Y SEGURIDAD	0.00	
1.2.4.6	MAQUINARIA, OTROS EQUIPOS Y HERRAMIENTAS	3,344.82	
1.2.4.7	COLECCIONES, OBRAS DE ARTE Y OBJETOS VALIOSOS	0.00	
1.2.4.8	ACTIVOS BIOLÓGICOS	0.00	
1.2.5	ACTIVOS INTANGIBLES	258,620.69	
1.2.5.1	SOFTWARE	258,620.69	
1.2.5.2	PATENTES, MARCAS Y DERECHOS	0.00	
1.2.5.3	CONCESIONES Y FRANQUICIAS	0.00	
1.2.5.4	LICENCIAS	0.00	
1.2.5.9	OTROS ACTIVOS INTANGIBLES	0.00	
	TOTAL	604,240.50	

EFE-03 CONCILIACIÓN DEL FLUJO DE EFECTIVO:

Cuenta	Nombre de la Cuenta	Monto	2019
5.4	FLUJO NETO DE EFECTIVO DE LAS ACTIVIDADES DE OPERACIÓN MENOS MOVIMIENTOS DE PARTIDAS (O RUBROS) QUE NO AFECTAN AL EFECTIVO	1,440,447.02	987,799.75
5.5	OTROS GASTOS Y PÉRDIDAS EXTRAORDINARIAS	0.00	206,671.31
5.5.1	ESTIMACIONES, DEPRECIACIONES, DETERIOROS, OBSOLESCENCIAS Y AMORTIZACIONES	0.00	206,671.31
5.5.1.1	ESTIMACIONES POR PÉRDIDAS O DETERIOROS	0.00	0.00

SISTEMA OPERADOR DE LOS SERVICIOS DE AGUA POTABLE
Y ALCANTARILLADO DEL MUNICIPIO DE CHIGNAHUAPAN
NOTAS AL ESTADO DE FLUJOS DE EFECTIVO
Al 30 de Junio de 2020
(Cifras en pesos)

	DE ACTIVOS CIRCULANTES		
5.5.1.2	ESTIMACIONES POR PÉRDIDAS O DETERIOROS DE ACTIVOS NO CIRCULANTES	0.00	0.00
5.5.1.3	DEPRECIACIÓN DE BIENES INMUEBLES	0.00	36,595.32
5.5.1.4	DEPRECIACIÓN DE INFRAESTRUCTURA	0.00	0.00
5.5.1.5	DEPRECIACIÓN DE BIENES MUEBLES	0.00	170,075.99
5.5.1.6	DETERIORO DE LOS ACTIVOS BIOLÓGICOS	0.00	0.00
5.5.1.7	AMORTIZACIÓN DE ACTIVOS INTANGIBLES	0.00	0.00
5.5.1.8	DISMINUCIÓN DE BIENES POR PÉRDIDA, OBSOLESCENCIA Y DETERIORO	0.00	0.00
5.5.2	PROVISIONES	0.00	0.00
5.5.2.1	PROVISIONES DE PASIVOS A CORTO PLAZO	0.00	0.00
5.5.2.2	PROVISIONES DE PASIVOS A LARGO PLAZO	0.00	0.00
5.5.3	DISMINUCIONES DE INVENTARIOS	0.00	0.00
5.5.3.1	DISMINUCIONES DE INVENTARIOS DE MERCANCÍAS PARA VENTA	0.00	0.00
5.5.3.2	DISMINUCIONES DE INVENTARIOS DE MERCANCÍAS TERMINADAS	0.00	0.00
5.5.3.3	DISMINUCIONES DE INVENTARIOS DE MERCANCÍAS EN PROCESO DE ELABORACIÓN	0.00	0.00
5.5.3.4	DISMINUCIONES DE INVENTARIOS DE MATERIAS PRIMAS, MATERIALES Y SUMINISTROS PARA PRODUCCIÓN	0.00	0.00
5.5.3.5	DISMINUCIONES DE ALMACÉN DE MATERIALES Y SUMINISTROS DE CONSUMO	0.00	0.00
5.5.4	AUMENTO POR INSUFICIENCIA DE ESTIMACIONES POR PÉRDIDA O DETERIORO U OBSOLESCENCIA	0.00	0.00
5.5.4.1	AUMENTO POR INSUFICIENCIA DE ESTIMACIONES POR PÉRDIDA O DETERIORO U OBSOLESCENCIA	0.00	0.00
5.5.5	AUMENTO POR INSUFICIENCIA DE PROVISIONES	0.00	0.00
5.5.5.1	AUMENTO POR INSUFICIENCIA DE PROVISIONES	0.00	0.00
5.5.9	OTROS GASTOS	0.00	0.00
5.5.9.1	GASTOS DE EJERCICIOS ANTERIORES	0.00	0.00
5.5.9.2	PÉRDIDAS POR RESPONSABILIDADES	0.00	0.00
5.5.9.3	BONIFICACIONES Y DESCUENTOS OTORGADOS	0.00	0.00
5.5.9.4	DIFERENCIAS POR TIPO DE CAMBIO NEGATIVAS	0.00	0.00
5.5.9.5	DIFERENCIAS DE COTIZACIONES NEGATIVAS EN VALORES NEGOCIABLES	0.00	0.00
5.5.9.6	RESULTADO POR POSICIÓN MONETARIA	0.00	0.00
5.5.9.7	PÉRDIDAS POR PARTICIPACIÓN PATRIMONIAL	0.00	0.00
5.5.9.8	DIFERENCIAS POR REESTRUCTURACIÓN DE DEUDA PÚBLICA NEGATIVAS	0.00	0.00
5.5.9.9	OTROS GASTOS VARIOS	0.00	0.00
5.6	INVERSIÓN PÚBLICA	0.00	0.00
5.6.1	INVERSIÓN PÚBLICA NO CAPITALIZABLE	0.00	0.00
5.6.1.1	CONSTRUCCIÓN EN BIENES NO CAPITALIZABLE IGUAL	0.00	0.00
	RESULTADOS DEL EJERCICIO (AHORRO/DESAHORRO)	1,440,447.02	781,128.44

Bajo protesta de decir verdad declaramos que los Estados Financieros y sus notas, son razonablemente correctos y son responsabilidad del emisor.

SISTEMA OPERADOR DE LOS SERVICIOS DE AGUA POTABLE
Y ALCANTARILLADO DEL MUNICIPIO DE CHIGNAHUAPAN
NOTAS AL ESTADO DE FLUJOS DE EFECTIVO
Al 30 de Junio de 2020
(Cifras en pesos)



C. MANUEL ESTRADA FLORES
DIRECTOR GENERAL



L.A.E. ANALLELY LIRA ARROYO
SUBDIRECTORA GENERAL



L.A. LUCIA SERAFIN AGUILAR
SUBDIRECTORA ADMINISTRATIVA



SISTEMA OPERADOR DE LOS SERVICIOS DE AGUA POTABLE
Y ALCANTARILLADO DEL MUNICIPIO DE CHIGNAHUAPAN
CONCILIACIÓN
Al 30 de Junio de 2020
(Cifras en pesos)

CONCILIACIÓN ENTRE LOS INGRESOS PRESUPUESTARIOS Y CONTABLES:

	1. Ingresos Presupuestarios	5,940,802.50
	2. Más ingresos contables no presupuestarios	0.00
2.1	INGRESOS FINANCIEROS	0.00
2.2	INCREMENTO POR VARIACIÓN DE INVENTARIOS	0.00
2.3	DISMINUCIÓN DEL EXCESO DE ESTIMACIONES POR PÉRDIDA O DETERIORO U OBSOLESCENCIA	0.00
2.4	DISMINUCIÓN DEL EXCESO DE PROVISIONES	0.00
2.5	OTROS INGRESOS Y BENEFICIOS VARIOS	0.00
2.6	OTROS INGRESOS CONTABLES NO PRESUPUESTARIOS	0.00
	3. Menos ingresos presupuestarios no contables	0.00
3.1	APROVECHAMIENTOS PATRIMONIALES	0.00
3.2	INGRESOS DERIVADOS DE FINANCIAMIENTOS	0.00
3.3	OTROS INGRESOS PRESUPUESTARIOS NO CONTABLES	0.00
	4. Ingresos Contables (4 = 1 + 2 - 3)	5,940,802.50

SISTEMA OPERADOR DE LOS SERVICIOS DE AGUA POTABLE
Y ALCANTARILLADO DEL MUNICIPIO DE CHIGNAHUAPAN
CONCILIACIÓN
Al 30 de Junio de 2020
(Cifras en pesos)

CONCILIACIÓN ENTRE LOS EGRESOS PRESUPUESTARIOS Y LOS GASTOS CONTABLES:

	1. Total de egresos presupuestarios	5,228,132.55
	2. Menos egresos presupuestarios no contables	727,777.07
2.1	MATERIAS PRIMAS Y MATERIALES DE PRODUCCIÓN Y COMERCIALIZACIÓN	0.00
2.2	MATERIALES Y SUMINISTROS	123,536.57
2.3	MOBILIARIO Y EQUIPO DE ADMINISTRACIÓN	73,840.52
2.4	MOBILIARIO Y EQUIPO EDUCACIONAL Y RECREATIVO	0.00
2.5	EQUIPO E INSTRUMENTAL MÉDICO Y DE LABORATORIO	0.00
2.6	VEHÍCULOS Y EQUIPO DE TRANSPORTE	268,434.47
2.7	EQUIPO DE DEFENSA Y SEGURIDAD	0.00
2.8	MAQUINARIA, OTROS EQUIPOS Y HERRAMIENTAS	3,344.82
2.9	ACTIVOS BIOLÓGICOS	0.00
2.10	BIENES INMUEBLES	0.00
2.11	ACTIVOS INTANGIBLES	258,620.69
2.12	OBRA PÚBLICA EN BIENES DE DOMINIO PÚBLICO	0.00
2.13	OBRA PÚBLICA	0.00
2.14	ACCIONES Y PARTICIPACIONES DE CAPITAL	0.00
2.15	COMPRA DE TÍTULOS Y VALORES	0.00
2.16	CONCESIÓN DE PRÉSTAMOS	0.00
2.17	INVERSIONES EN FIDEICOMISOS, MANDATOS Y OTROS ANÁLOGOS	0.00
2.18	PROVISIONES PARA CONTINGENCIAS Y OTRAS EROGACIONES ESPECIALES	0.00
2.19	AMORTIZACIÓN DE LA DEUDA PÚBLICA	0.00
2.20	ADEUDOS DE EJERCICIOS FISCALES ANTERIORES (ADEFAS)	0.00
2.21	OTROS EGRESOS PRESUPUESTARIOS NO CONTABLES	0.00
	3. Más gastos contables no presupuestarios	0.00
3.1	ESTIMACIONES, DEPRECIACIONES, DETERIOROS, OBSOLESCENCIAS Y AMORTIZACIONES	0.00
3.2	PROVISIONES	0.00
3.3	DISMINUCIONES DE INVENTARIOS	0.00
3.4	AUMENTO POR INSUFICIENCIA DE ESTIMACIONES POR PÉRDIDA O DETERIORO U OBSOLESCENCIA	0.00
3.5	AUMENTO POR INSUFICIENCIA DE PROVISIONES	0.00
3.6	OTROS GASTOS	0.00
3.7	OTROS GASTOS CONTABLES NO PRESUPUESTARIOS	0.00
	4. Total de Gastos Contables (4 = 1 - 2 + 3)	4,500,355.48

SISTEMA OPERADOR DE LOS SERVICIOS DE AGUA POTABLE
Y ALCANTARILLADO DEL MUNICIPIO DE CHIGNAHUAPAN
CONCILIACIÓN
Al 30 de Junio de 2020
(Cifras en pesos)


Bajo protesta de decir verdad declaramos que los Estados Financieros y sus notas,
son razonablemente correctos y son responsabilidad del emisor.



C. MANUEL ESTRADA FLORES
DIRECTOR GENERAL



L.A.E. ANALLELY LIRA ARROYO
SUBDIRECTORA GENERAL



L.A. LUCÍA SERAFÍN AGUILAR
SUBDIRECTORA ADMINISTRATIVA



SISTEMA OPERADOR DE LOS SERVICIOS DE AGUA POTABLE
Y ALCANTARILLADO DEL MUNICIPIO DE CHIGNAHUAPAN

NOTAS DE MEMORIA
Al 30 de Junio de 2020
(Cifras en pesos)

MEM-01 CUENTAS DE ORDEN CONTABLES:

Cuenta	Nombre de la Cuenta	Saldo Inicial	Cargo	Abono	Saldo Final
7	CUENTAS DE ORDEN CONTABLES	0.00	0.00	0.00	0.00 (d)
7.1	VALORES	0.00	0.00	0.00	0.00 (d)
7.1.1	VALORES EN CUSTODIA	0.00	0.00	0.00	0.00 (d)
7.1.2	CUSTODIA DE VALORES	0.00	0.00	0.00	0.00 (a)
7.1.3	INSTRUMENTOS DE CRÉDITO PRESTADOS A FORMADORES DE MERCADO	0.00	0.00	0.00	0.00 (d)
7.1.4	PRÉSTAMO DE INSTRUMENTOS DE CRÉDITO A FORMADORES DE MERCADO Y SU GARANTÍA	0.00	0.00	0.00	0.00 (a)
7.1.5	INSTRUMENTOS DE CRÉDITO RECIBIDOS EN GARANTÍA DE LOS FORMADORES DE MERCADO	0.00	0.00	0.00	0.00 (d)
7.1.6	GARANTÍA DE CRÉDITOS RECIBIDOS DE LOS FORMADORES DE MERCADO	0.00	0.00	0.00	0.00 (a)
7.2	EMISIÓN DE OBLIGACIONES	0.00	0.00	0.00	0.00 (d)
7.2.1	AUTORIZACIÓN PARA LA EMISIÓN DE BONOS, TÍTULOS Y VALORES DE LA DEUDA PÚBLICA INTERNA	0.00	0.00	0.00	0.00 (d)
7.2.2	AUTORIZACIÓN PARA LA EMISIÓN DE BONOS, TÍTULOS Y VALORES DE LA DEUDA PÚBLICA EXTERNA	0.00	0.00	0.00	0.00 (d)
7.2.3	EMISIONES AUTORIZADAS DE LA DEUDA PÚBLICA INTERNA Y EXTERNA	0.00	0.00	0.00	0.00 (a)
7.2.4	SUSCRIPCIÓN DE CONTRATOS DE PRÉSTAMOS Y OTRAS OBLIGACIONES DE LA DEUDA PÚBLICA INTERNA	0.00	0.00	0.00	0.00 (d)
7.2.5	SUSCRIPCIÓN DE CONTRATOS DE PRÉSTAMOS Y OTRAS OBLIGACIONES DE LA DEUDA PÚBLICA EXTERNA	0.00	0.00	0.00	0.00 (d)
7.2.6	CONTRATOS DE PRÉSTAMOS Y OTRAS OBLIGACIONES DE LA DEUDA PÚBLICA INTERNA Y EXTERNA	0.00	0.00	0.00	0.00 (a)
7.3	AVALES Y GARANTÍAS	0.00	0.00	0.00	0.00 (d)
7.3.1	AVALES AUTORIZADOS	0.00	0.00	0.00	0.00 (d)
7.3.2	AVALES FIRMADOS	0.00	0.00	0.00	0.00 (a)
7.3.3	FIANZAS Y GARANTÍAS RECIBIDAS POR DEUDAS A COBRAR	0.00	0.00	0.00	0.00 (d)
7.3.4	FIANZAS Y GARANTÍAS RECIBIDAS	0.00	0.00	0.00	0.00 (a)
7.3.5	FIANZAS OTORGADAS PARA RESPALDAR OBLIGACIONES NO FISCALES DEL GOBIERNO	0.00	0.00	0.00	0.00 (d)
7.3.6	FIANZAS OTORGADAS DEL GOBIERNO PARA RESPALDAR OBLIGACIONES NO FISCALES	0.00	0.00	0.00	0.00 (a)
7.4	JUICIOS	0.00	0.00	0.00	0.00 (d)
7.4.1	DEMANDAS JUDICIALES EN PROCESO DE RESOLUCIÓN	0.00	0.00	0.00	0.00 (d)
7.4.2	RESOLUCIÓN DE DEMANDAS EN PROCESO JUDICIAL	0.00	0.00	0.00	0.00 (a)
7.5	INVERSIÓN MEDIANTE PROYECTOS PARA PRESTACIÓN DE SERVICIOS (PPS) Y SIMILARES	0.00	0.00	0.00	0.00 (d)
7.5.1	CONTRATOS PARA INVERSIÓN MEDIANTE PROYECTOS PARA PRESTACIÓN DE SERVICIOS (PPS) Y SIMILARES	0.00	0.00	0.00	0.00 (d)
7.5.2	INVERSIÓN PÚBLICA CONTRATADA MEDIANTE PROYECTOS PARA PRESTACIÓN DE SERVICIOS (PPS) Y SIMILARES	0.00	0.00	0.00	0.00 (a)
7.6	BIENES EN CONCESIONADOS O EN COMODATO	0.00	0.00	0.00	0.00 (d)
7.6.1	BIENES BAJO CONTRATO EN CONCESIÓN	0.00	0.00	0.00	0.00 (d)
7.6.2	CONTRATO DE CONCESIÓN POR BIENES	0.00	0.00	0.00	0.00 (a)

SISTEMA OPERADOR DE LOS SERVICIOS DE AGUA POTABLE
Y ALCANTARILLADO DEL MUNICIPIO DE CHIGNAHUAPAN

NOTAS DE MEMORIA
Al 30 de Junio de 2020
(Cifras en pesos)

7.6.3	BIENES BAJO CONTRATO EN COMODATO	0.00	0.00	0.00	0.00 (d)
7.6.4	CONTRATO DE COMODATO POR BIENES	0.00	0.00	0.00	0.00 (a)
7.7	OTRAS CUENTAS DE ORDEN	0.00	0.00	0.00	0.00 (d)
7.7.1	OTRAS CUENTAS DE ORDEN	0.00	0.00	0.00	0.00 (d)
7.X	BIENES ARQUEOLÓGICOS, ARTÍSTICOS E HISTÓRICOS	0.00	0.00	0.00	0.00 (d)
7.X.1	BIENES ARQUEOLÓGICOS EN CUSTODIA	0.00	0.00	0.00	0.00 (d)
7.X.2	CUSTODIA DE BIENES ARQUEOLÓGICOS	0.00	0.00	0.00	0.00 (a)
7.X.3	BIENES ARTÍSTICOS EN CUSTODIA	0.00	0.00	0.00	0.00 (d)
7.X.4	CUSTODIA DE BIENES ARTÍSTICOS	0.00	0.00	0.00	0.00 (a)
7.X.5	BIENES HISTÓRICOS EN CUSTODIA	0.00	0.00	0.00	0.00 (d)
7.X.6	CUSTODIA DE BIENES HISTÓRICOS	0.00	0.00	0.00	0.00 (a)


MEM-02 CUENTAS DE ORDEN PRESUPUESTARIAS:

Cuenta	Nombre de la Cuenta	Saldo Inicial	Cargo	Abono	Saldo Final
8	CUENTAS DE ORDEN PRESUPUESTARIAS	0.00	55,989,744.70	55,989,744.70	0.00 (a)
8.1	LEY DE INGRESOS	0.00	22,281,605.00	22,281,605.00	0.00 (a)
8.1.1	LEY DE INGRESOS ESTIMADA	0.00	10,400,000.00	0.00	10,400,000.00 (d)
8.1.2	LEY DE INGRESOS POR EJECUTAR	0.00	5,940,802.50	10,400,000.00	4,459,197.50 (a)
8.1.3	MODIFICACIONES A LA LEY DE INGRESOS ESTIMADA	0.00	0.00	0.00	0.00 (d)
8.1.4	LEY DE INGRESOS DEVENGADA	0.00	5,940,802.50	5,940,802.50	0.00 (a)
8.1.5	LEY DE INGRESOS RECAUDADA	0.00	0.00	5,940,802.50	5,940,802.50 (a)
8.2	PRESUPUESTO DE EGRESOS	0.00	33,708,139.70	33,708,139.70	0.00 (d)
8.2.1	PRESUPUESTO DE EGRESOS APROBADO	0.00	0.00	10,400,000.00	10,400,000.00 (a)
8.2.2	PRESUPUESTO DE EGRESOS POR EJERCER	0.00	10,578,587.47	7,708,363.72	2,870,223.75 (d)
8.2.3	MODIFICACIONES AL PRESUPUESTO DE EGRESOS APROBADO	0.00	117,939.65	154,956.45	37,016.80 (a)
8.2.4	PRESUPUESTO DE EGRESOS COMPROMETIDO	0.00	7,614,055.09	5,275,394.59	2,338,660.50 (d)
8.2.5	PRESUPUESTO DE EGRESOS DEVENGADO	0.00	5,251,763.57	5,096,527.98	155,235.59 (d)
8.2.6	PRESUPUESTO DE EGRESOS EJERCIDO	0.00	5,072,896.96	5,072,896.96	0.00 (d)
8.2.7	PRESUPUESTO DE EGRESOS PAGADO	0.00	5,072,896.96	0.00	5,072,896.96 (d)

Bajo protesta de decir verdad declaramos que los Estados Financieros y sus notas, son razonablemente correctos y son responsabilidad del emisor.



C. MANUEL ESTRADA FLORES
DIRECTOR GENERAL



L.A.E. ANALLELY VIRA ARROYO
SUBDIRECTORA GENERAL


L.A. LUCÍA SERAFÍN AGUILAR
SUBDIRECTORA ADMINISTRATIVA

SOSAPACH

“CUIDAR EL AGUA, ES CUIDAR LA VIDA”
Página 2 de 2