

Estado de Situación Financiera
Al 29 de Febrero de 2020 y 2019
(Pesos)


Ente Público: SISTEMA OPERADOR DE LOS SERVICIOS DE AGUA POTABLE Y ALCANTARILLADO DEL MUNICIPIO DE CHIGNAHUAPAN PUEBLA

ACTIVO	2020	2019	PASIVO	2020	2019
Activo Circulante			Pasivo Circulante		
Efectivo y Equivalentes	1,643,192.11	52,016.84	Cuentas por Pagar a Corto Plazo	51,087.69	183,393.89
Derechos a Recibir Efectivo o Equivalentes	1,777,807.35	1,548,021.10	Documentos por Pagar a Corto Plazo	-	-
Derechos a Recibir Bienes o Servicios	15,000.00	-	Porción a Corto Plazo de la Deuda Pública a Largo Plazo	-	-
Inventarios	-	-	Titulos y Valores a Corto Plazo	-	-
Almacenes	293,661.65	154,103.08	Pasivos Diferidos a Corto Plazo	-	-
Estimación por Pérdida o Deterioro de Activos Circulantes	-	-	Fondos y Bienes de Terceros en Garantía y/o Administración a Corto Plazo	-	-
Otros Activos Circulantes	-	-	Provisiones a Corto Plazo	-	-
<i>Total de Activos Circulantes</i>	3,729,661.11	1,754,141.02	Otros Pasivos a Corto Plazo	-	-
			<i>Total de Pasivos Circulantes</i>	51,087.69	183,393.89
Activo No Circulante			Pasivo No Circulante		
Inversiones Financieras a Largo Plazo	-	-	Cuentas por Pagar a Largo Plazo	-	-
Derechos a Recibir Efectivo o Equivalentes a Largo Plazo	-	-	Documentos por Pagar a Largo Plazo	-	-
Bienes Inmuebles, Infraestructura y Construcciones en Proceso	1,380,324.42	1,380,324.42	Deuda Pública a Largo Plazo	-	-
Bienes Muebles	1,976,185.20	1,630,565.39	Pasivos Diferidos a Largo Plazo	-	-
Activos Intangibles	358,974.14	100,353.45	Fondos y Bienes de Terceros en Garantía y/o en Administración a Largo Plazo	-	-
Depreciación, Deterioro y Amortización Acumulada de Bienes	- 1,951,057.95	- 1,951,057.95	Provisiones a Largo Plazo	-	-
Activos Diferidos	-	-	<i>Total de Pasivos No Circulantes</i>	-	-
Estimación por Pérdida o Deterioro de Activos no Circulantes	-	-			
Otros Activos no Circulantes	-	-			
<i>Total de Activos No Circulantes</i>	1,764,425.81	1,160,185.31	Total del Pasivo	51,087.69	183,393.89
Total del Activo	5,494,086.92	2,914,326.33	HACIENDA PÚBLICA/PATRIMONIO		
			Hacienda Pública/Patrimonio Contribuido	1,523,109.11	1,523,109.11
			Aportaciones	1,523,109.11	1,523,109.11
			Donaciones de Capital	-	-
			Actualización de la Hacienda Pública/Patrimonio	-	-
			Hacienda Pública/Patrimonio Generado	3,919,890.12	1,207,823.33
			Resultados del Ejercicio (Ahorro/ Desahorro)	2,712,066.79	781,128.44
			Resultados de Ejercicios Anteriores	1,207,823.33	426,694.89
			Revalúos	-	-
			Reservas	-	-
			Rectificaciones de Resultados de Ejercicios Anteriores	-	-
			Exceso o Insuficiencia en la Actualización de la Hacienda Pública/Patrimonio	-	-
			Resultado por Posición Monetaria	-	-
			Resultado por Tenencia de Activos no Monetarios	-	-
			<i>Total Hacienda Pública/Patrimonio</i>	5,442,999.23	2,730,932.44
			Total del Pasivo y Hacienda Pública/Patrimonio	5,494,086.92	2,914,326.33

Bajo protesta de decir verdad declaramos que los Estados Financieros y sus notas, son razonablemente correctos y son responsabilidad del emisor.


C. MANUEL ESTRADA FLORES
DIRECTOR GENERAL


L. SERAFÍN AGUILAR
SUBDIRECTOR ADMINISTRATIVO


L.A.E. ANALLELY LIRA ARROYO
SUBDIRECTORA GENERAL


00000010

Estado de Actividades
Del 01 de Enero al 29 de Febrero de 2020 y 2019
(Pesos)


Ente Público: SISTEMA OPERADOR DE LOS SERVICIOS DE AGUA POTABLE Y ALCANTARILLADO DEL MUNICIPIO DE CHIGNAHUAPAN PUEBLA

	2020	2019
INGRESOS Y OTROS BENEFICIOS		
Ingresos de la Gestión	4,704,199.83	9,406,066.37
Impuestos	-	-
Cuotas y Aportaciones de Seguridad Social	-	-
Contribuciones de Mejoras	-	-
Derechos	-	8,647,024.55
Productos	-	52,842.81
Aprovechamientos	-	641,199.01
Ingresos por Venta de Bienes y Prestación de Servicios	4,704,199.83	65,000.00
Participaciones, Aportaciones, Convenios, Incentivos Derivados de la Colaboración Fiscal, Fondos Distintos de Aportaciones, Transferencias, Asignaciones, Subsidios y Subvenciones, y Pensiones y Jubilaciones	-	-
Participaciones, Aportaciones, Convenios, Incentivos Derivados de la Colaboración Fiscal y Fondos Distintos de Aportaciones	-	-
Transferencia, Asignaciones, Subsidios y Subvenciones, Pensiones y Jubilaciones.	-	-
Otros Ingresos y Beneficios	-	-
Ingresos Financieros	-	-
Incremento por Variación de Inventarios	-	-
Disminución del Exceso de Estimaciones por Pérdida o Deterioro u Obsolescencia	-	-
Disminución del Exceso de Provisiones	-	-
Otros Ingresos y Beneficios Varios	-	-
Total de Ingresos y Otros Beneficios	4,704,199.83	9,406,066.37
GASTOS Y OTRAS PÉRDIDAS		
Gastos de Funcionamiento	1,992,133.04	8,416,443.34
Servicios Personales	522,583.29	3,479,587.68
Materiales y Suministros	316,406.95	1,180,065.24
Servicios Generales	1,153,142.80	3,756,790.42
Transferencia, Asignaciones, Subsidios y Otras Ayudas	-	1,823.28
Transferencias Internas y Asignaciones al Sector Público	-	-
Transferencias al Resto del Sector Público	-	-
Subsidios y Subvenciones	-	-
Ayudas Sociales	-	1,823.28
Pensiones y Jubilaciones	-	-
Transferencias a Fideicomisos, Mandatos y Contratos Análogos	-	-
Transferencias a la Seguridad Social	-	-
Donativos	-	-
Transferencias al Exterior	-	-
Participaciones y Aportaciones	-	-
Participaciones	-	-
Aportaciones	-	-
Convenios	-	-
Intereses, Comisiones y Otros Gastos de la Deuda Pública	-	-
Intereses de la Deuda Pública	-	-
Comisiones de la Deuda Pública	-	-
Gastos de la Deuda Pública	-	-
Costo por Coberturas	-	-
Apoyos Financieros	-	-
Otros Gastos y Pérdidas Extraordinarias	-	206,671.31
Estimaciones, Depreciaciones, Deterioros, Obsolescencia y Amortizaciones	-	206,671.31
Provisiones	-	-
Disminución de Inventarios	-	-
Aumento por Insuficiencia de Estimaciones por Pérdida o Deterioro u Obsolescencia	-	-
Aumento por Insuficiencia de Provisiones	-	-
Otros Gastos	-	-
Inversión Pública	-	-
Inversión Pública no Capitalizable	-	-
Total de Gastos y Otras Pérdidas	1,992,133.04	8,624,937.93
Resultados del Ejercicio (Ahorro/Desahorro)	2,712,066.79	781,128.44

Bajo protesta de decir verdad declaramos que los Estados Financieros y sus notas, son razonablemente correctos y son responsabilidad del emisor.


C. MANUEL ESTRADA FLORES
DIRECTOR GENERAL


L. LUCIA SERAFINA BARRAS
SUBDIRECTORA ADMINISTRATIVA


L. E. ANALLELY LARA ARROYO
SUBDIRECTORA GENERAL



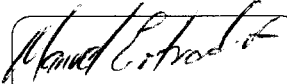
00000011

Estado de Flujos de Efectivo
Del 01 de Enero al 29 de Febrero de 2020 y 2019
(Pesos)


Ente Público: SISTEMA OPERADOR DE LOS SERVICIOS DE AGUA POTABLE Y ALCANTARILLADO DEL MUNICIPIO DE CHIGNAHUAPAN PUEBLA

Concepto	2020	2019
Flujos de Efectivo de las Actividades de Operación		
Origen	4,704,199.83	9,406,066.3
Impuestos	-	-
Cuotas y Aportaciones de Seguridad Social	-	-
Contribuciones de mejoras	-	-
Derechos	-	8,647,024.5
Productos	-	52,842.8
Aprovechamientos	-	641,199.0
Ingresos por Venta de Bienes y Prestación de Servicios	4,704,199.83	65,000.0
Participaciones, Aportaciones, Convenios, Incentivos Derivados de la Colaboración Fiscal y Fondos Distintos de Aportaciones.	-	-
Transferencias, Asignaciones, Subsidios y Subvenciones, y Pensiones y Jubilaciones	-	-
Otros Orígenes de Operación	-	-
Aplicación	1,992,133.04	8,418,266.6
Servicios Personales	522,583.29	3,479,587.6
Materiales y Suministros	316,406.95	1,180,065.2
Servicios Generales	1,153,142.80	3,756,790.4
Transferencias Internas y Asignaciones al Sector Público	-	-
Transferencias al resto del Sector Público	-	-
Subsidios y Subvenciones	-	-
Ayudas Sociales	-	1,823.2
Pensiones y Jubilaciones	-	-
Transferencias a Fideicomisos, Mandatos y Contratos Análogos	-	-
Transferencias a la Seguridad Social	-	-
Donativos	-	-
Transferencias al Exterior	-	-
Participaciones	-	-
Aportaciones	-	-
Convenios	-	-
Otras Aplicaciones de Operación	-	-
Flujos Netos de Efectivo por Actividades de Operación	2,712,066.79	987,799.7
Flujos de Efectivo de las Actividades de Inversión		
Origen	-	-
Bienes Inmuebles, Infraestructura y Construcciones en Proceso	-	-
Bienes Muebles	-	-
Otros Orígenes de Inversión	-	-
Aplicación	604,240.50	139,049.0
Bienes Inmuebles, Infraestructura y Construcciones en Proceso	-	-
Bienes Muebles	345,619.81	139,049.0
Otras Aplicaciones de Inversión	258,620.69	-
Flujos Netos de Efectivo por Actividades de Inversión	604,240.50	139,049.0
Flujo de Efectivo de las Actividades de Financiamiento		
Origen	-	-
Endeudamiento Neto	-	-
Interno	-	-
Externo	-	-
Otros Orígenes de Financiamiento	-	-
Aplicación	516,651.02	914,445.2
Servicios de la Deuda	-	-
Interno	-	-
Externo	-	-
Otras Aplicaciones de Financiamiento	516,651.02	914,445.2
Flujos Netos de Efectivo por Actividades de Financiamiento	516,651.02	914,445.2
Incremento/Disminución Neta en el Efectivo y Equivalentes al Efectivo	1,591,175.27	65,694.5
Efectivo y Equivalentes al Efectivo al Inicio del Ejercicio	52,016.84	117,711.3
Efectivo y Equivalentes al Efectivo al Final del Ejercicio	1,643,192.11	52,016.8

Bajo protesta de decir verdad declaramos que los Estados Financieros y sus notas, son razonablemente correctos y son responsabilidad del emisor.


C. MANUEL ESTRADA FLORES
DIRECTOR GENERAL


L.A. LUCIA SERAFIN AGUILAR
SUBDIRECTORA ADMINISTRATIVA


L.A.E. ANALLELY VIRA ARROYO
SUBDIRECTORA GENERAL

00000012

Estado de Variación en la Hacienda Pública
Del 01 de Enero al 29 de Febrero de 2020 y 2019
(Pesos)


Ente Público: SISTEMA OPERADOR DE LOS SERVICIOS DE AGUA POTABLE Y ALCANTARILLADO DEL MUNICIPIO DE CHIGNAHUAPAN PUEBLA

Concepto	Hacienda Pública / Patrimonio Contribuido	Hacienda Pública / Patrimonio Generado de Ejercicios Anteriores	Hacienda Pública / Patrimonio Generado del Ejercicio	Exceso o Insuficiencia en la Actualización de la Hacienda Pública / Patrimonio.	Total
Hacienda Pública / Patrimonio Contribuido Neto de 2019	1,523,109.11				1,523,109.11
Aportaciones	1,523,109.11				1,523,109.11
Donaciones de Capital	-				-
Actualización de la Hacienda Pública / Patrimonio	-				-
Hacienda Pública / Patrimonio Generado Neto de 2019		426,694.89	781,128.44		1,207,823.33
Resultados del Ejercicio (Ahorro/Desahorro)			781,128.44		781,128.44
Resultados de Ejercicios Anteriores		426,694.89			426,694.89
Revalúos					-
Reservas					-
Rectificaciones de Resultados de Ejercicios Anteriores					-
Exceso o Insuficiencia en la Actualización de la Hacienda Pública / Patrimonio Neto de 2019					-
Resultado por Posición Monetaria					-
Resultado por Tenencia de Activos no Monetarios					-
Hacienda Pública / Patrimonio Neto Final de 2019	1,523,109.11	426,694.89	781,128.44	-	2,730,932.44
Cambios en la Hacienda Pública / Patrimonio Contribuido Neto de 2020					-
Aportaciones					-
Donaciones de Capital					-
Actualización de la Hacienda Pública / Patrimonio					-
Variaciones de la Hacienda Pública / Patrimonio Generado Neto de 2020		781,128.44	1,930,938.35		2,712,066.79
Resultados del Ejercicio (Ahorro/Desahorro)			2,712,066.79		2,712,066.79
Resultados de Ejercicios Anteriores		781,128.44	781,128.44		-
Revalúos					-
Reserva					-
Rectificaciones de Resultados de Ejercicios Anteriores					-
Cambios en el Exceso o Insuficiencia en la Actualización de la Hacienda Pública / Patrimonio Neto de 2020					-
Resultado por Posición Monetaria					-
Resultado por Tenencia de Activos no Monetarios					-
Hacienda Pública / Patrimonio Neto Final de 2020	1,523,109.11	1,207,823.33	2,712,066.79	-	5,442,999.23

Bajo protesta de decir verdad declaramos que los Estados Financieros y sus notas, son razonablemente correctos y son responsabilidad del emisor.


C. MANUEL ESTRADA FLORES


L.A.E. ANALLELY LIRA ARROYO


L.A.E. ANALLELY LIRA ARROYO
SUBDIRECTORA GENERAL

00000013





Estado de Analítico del Activo
Del 01 de Enero al 29 de Febrero de 2020 y 2019
(Pesos)


Ente Público: SISTEMA OPERADOR DE LOS SERVICIOS DE AGUA POTABLE Y ALCANTARILLADO DEL MUNICIPIO DE CHIGNAHUAPAN PUEBLA

Concepto	Saldo Inicial	Cargos del Periodo	Abonos del Periodo	Saldo Final	Variación del Periodo
ACTIVO	2,914,326.33	12,940,340.72	10,360,580.13	5,494,086.92	2,579,760.59
Activo Circulante	1,754,141.02	12,336,100.22	10,360,580.13	3,729,661.11	1,975,520.09
Efectivo y Equivalentes	52,016.84	6,993,016.74	5,401,841.47	1,643,192.11	1,591,175.27
Derechos a Recibir Efectivo o Equivalentes	1,548,021.10	5,180,915.89	4,951,129.64	1,777,807.35	229,786.25
Derechos a Recibir Bienes o Servicios	-	15,000.00	-	15,000.00	15,000.00
Inventarios	-	-	-	-	-
Almacenes	154,103.08	147,167.59	7,609.02	293,661.65	139,558.57
Estimación por Pérdida o Deterioro de Activos Circulantes	-	-	-	-	-
Otros Activos Circulantes	-	-	-	-	-
Activo No Circulante	1,160,185.31	604,240.50	-	1,764,425.81	604,240.50
Inversiones Financieras a Largo Plazo	-	-	-	-	-
Derechos a Recibir Efectivo o Equivalentes a Largo Plazo	-	-	-	-	-
Bienes Inmuebles, Infraestructura y Construcciones en Proceso	1,380,324.42	-	-	1,380,324.42	-
Bienes Muebles	1,630,565.39	345,619.81	-	1,976,185.20	345,619.81
Activos Intangibles	100,353.45	258,620.69	-	358,974.14	258,620.69
Depreciación, Deterioro y Amortización Acumulada de Bienes	-	1,951,057.95	-	1,951,057.95	-
Activos Diferidos	-	-	-	-	-
Estimación por Pérdida o Deterioro de Activos no Circulantes	-	-	-	-	-
Otros Activos no Circulantes	-	-	-	-	-

Bajo protesta de decir verdad declaramos que los Estados Financieros y sus notas, son razonablemente correctos y son responsabilidad del emisor.


C. MANUEL ESTRADA FLORES
DIRECTOR GENERAL


L.A. LUCIA SEPAHIN AGUILAR
SUBDIRECTORA ADMINISTRATIVA


L.A.E. ANALLELY LIRA ARROYO
SUBDIRECTORA GENERAL

00000014

