



Estado de Situación Financiera
Al 30 de Abril de 2020 y 2019
(Pesos)


Ente Público: SISTEMA OPERADOR DE LOS SERVICIOS DE AGUA POTABLE Y ALCANTARILLADO DEL MUNICIPIO DE CHIGNAHUAPAN PUEBLA

	2020	2019		PASIVO	2020	2019
Activo Circulante			Pasivo Circulante			
Efectivo y Equivalentes	672,033.55	52,016.84	Cuentas por Pagar a Corto Plazo		34,807.83	183,393.89
Derechos a Recibir Efectivo o Equivalentes	1,850,145.22	1,548,021.10	Documentos por Pagar a Corto Plazo		-	-
Derechos a Recibir Bienes o Servicios	31,800.00	-	Porción a Corto Plazo de la Deuda Pública a Largo Plazo		-	-
Inventarios	-	-	Títulos y Valores a Corto Plazo		-	-
Almacenes	286,414.99	154,103.08	Pasivos Diferidos a Corto Plazo		-	-
Estimación por Pérdida o Deterioro de Activos Circulantes	-	-	Fondos y Bienes de Terceros en Garantía y/o Administración a Corto Plazo		-	-
Otros Activos Circulantes	-	-	Provisiones a Corto Plazo		-	-
			Otros Pasivos a Corto Plazo		-	-
Total de Activos Circulantes	2,840,393.76	1,754,141.02	Total de Pasivos Circulantes		34,807.83	183,393.89
Activo No Circulante			Pasivo No Circulante			
Inversiones Financieras a Largo Plazo	-	-	Cuentas por Pagar a Largo Plazo		-	-
Derechos a Recibir Efectivo o Equivalentes a Largo Plazo	-	-	Documentos por Pagar a Largo Plazo		-	-
Bienes Inmuebles, Infraestructura y Construcciones en Proceso	1,380,324.42	1,380,324.42	Deuda Pública a Largo Plazo		-	-
Bienes Muebles	1,976,185.20	1,630,565.39	Pasivos Diferidos a Largo Plazo		-	-
Activos Intangibles	358,974.14	100,353.45	Fondos y Bienes de Terceros en Garantía y/o en Administración a Largo Plazo		-	-
Depreciación, Deterioro y Amortización Acumulada de Bienes	1,951,057.95	1,951,057.95	Provisiones a Largo Plazo		-	-
Activos Diferidos	-	-			-	-
Estimación por Pérdida o Deterioro de Activos no Circulantes	-	-	Total de Pasivos No Circulantes		-	-
Otros Activos no Circulantes	-	-			-	-
Total de Activos No Circulantes	1,764,425.81	1,160,185.31	Total del Pasivo		34,807.83	183,393.89
Total del Activo	4,604,819.57	2,914,326.33	HACIENDA PÚBLICA/PATRIMONIO			
			Hacienda Pública/Patrimonio Contribuido		1,523,109.11	1,523,109.11
			Aportaciones		1,523,109.11	1,523,109.11
			Donaciones de Capital		-	-
			Actualización de la Hacienda Pública/Patrimonio		-	-
			Hacienda Pública/Patrimonio Generado		3,046,902.63	1,207,823.33
			Resultados del Ejercicio (Ahorro/ Desahorro)		1,839,079.30	781,128.44
			Resultados de Ejercicios Anteriores		1,207,823.33	426,694.89
			Revalúos		-	-
			Reservas		-	-
			Rectificaciones de Resultados de Ejercicios Anteriores		-	-
			Exceso o Insuficiencia en la Actualización de la Hacienda Pública/Patrimonio		-	-
			Resultado por Posición Monetaria		-	-
			Resultado por Tenencia de Activos no Monetarios		-	-
			Total Hacienda Pública/Patrimonio		4,570,011.74	2,730,932.44
			Total del Pasivo y Hacienda Pública/Patrimonio		4,604,819.57	2,914,326.33

Bajo protesta de decir verdad declaramos que los Estados Financieros y sus notas, son razonablemente correctos y son responsabilidad del emisor.


C. MANUEL ESTRADA FLORES
DIRECTOR GENERAL


L.A. LUCIA SERRANO MAGUILAR
SUBDIRECTORA ADMINISTRATIVA


L.A.E. ANALLELY LIRA ARROYO
SUBDIRECTORA GENERAL

Estado de Actividades
Del 01 de Enero al 30 de Abril de 2020 y 2019
(Pesos)


Ente Público: SISTEMA OPERADOR DE LOS SERVICIOS DE AGUA POTABLE Y ALCANTARILLADO DEL MUNICIPIO DE CHIGNAHUAPAN PUEBLA

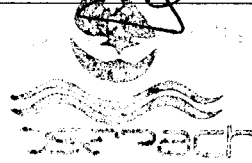
	2020	2019
INGRESOS Y OTROS BENEFICIOS		
Ingresos de la Gestión	5,171,277.94	9,406,066.37
Impuestos	-	-
Cuotas y Aportaciones de Seguridad Social	-	-
Contribuciones de Mejoras	-	-
Derechos	-	8,647,024.55
Productos	-	52,842.81
Aprovechamientos	-	641,199.01
Ingresos por Venta de Bienes y Prestación de Servicios	5,171,277.94	65,000.00
Participaciones, Aportaciones, Convenios, Incentivos Derivados de la Colaboración Fiscal, Fondos Distintos de Aportaciones, Transferencias, Asignaciones, Subsidios y Subvenciones, y Pensiones y Jubilaciones	-	-
Participaciones, Aportaciones, Convenios, Incentivos Derivados de la Colaboración Fiscal y Fondos Distintos de Aportaciones	-	-
Transferencia, Asignaciones, Subsidios y Subvenciones, Pensiones y Jubilaciones	-	-
Otros Ingresos y Beneficios	-	-
Ingresos Financieros	-	-
Incremento por Variación de Inventarios	-	-
Disminución del Exceso de Estimaciones por Pérdida o Deterioro u Obsolescencia	-	-
Disminución del Exceso de Provisiones	-	-
Otros Ingresos y Beneficios Varios	-	-
Total de Ingresos y Otros Beneficios	5,171,277.94	9,406,066.37
GASTOS Y OTRAS PÉRDIDAS		
Gastos de Funcionamiento	3,332,198.64	8,416,443.34
Servicios Personales	1,071,871.38	3,479,587.68
Materiales y Suministros	378,152.88	1,180,065.24
Servicios Generales	1,882,174.38	3,756,790.42
Transferencia, Asignaciones, Subsidios y Otras Ayudas	-	1,823.28
Transferencias Internas y Asignaciones al Sector Público	-	-
Transferencias al Resto del Sector Público	-	-
Subsidios y Subvenciones	-	-
Ayudas Sociales	-	1,823.28
Pensiones y Jubilaciones	-	-
Transferencias a Fideicomisos, Mandatos y Contratos Análogos	-	-
Transferencias a la Seguridad Social	-	-
Donativos	-	-
Transferencias al Exterior	-	-
Participaciones y Aportaciones	-	-
Participaciones	-	-
Aportaciones	-	-
Convenios	-	-
Intereses, Comisiones y Otros Gastos de la Deuda Pública	-	-
Intereses de la Deuda Pública	-	-
Comisiones de la Deuda Pública	-	-
Gastos de la Deuda Pública	-	-
Costo por Coberturas	-	-
Apoyos Financieros	-	-
Otros Gastos y Pérdidas Extraordinarias	-	206,671.31
Estimaciones, Depreciaciones, Deterioros, Obsolescencia y Amortizaciones	-	206,671.31
Provisiones	-	-
Disminución de Inventarios	-	-
Aumento por Insuficiencia de Estimaciones por Pérdida o Deterioro u Obsolescencia	-	-
Aumento por Insuficiencia de Provisiones	-	-
Otros Gastos	-	-
Inversión Pública	-	-
Inversión Pública no Capitalizable	-	-
Total de Gastos y Otras Pérdidas	3,332,198.64	8,624,937.93
Resultados del Ejercicio (Ahorro/Desahorro)	1,839,079.30	781,128.44

Bajo protesta de decir verdad declaramos que los Estados Financieros y sus notas, son razonablemente correctos y son responsabilidad del emisor.


C. MANUEL ESTRADA FLORES
DIRECTOR GENERAL


L.A. LILIA HERRERA AGUILAR
SUBDIRECTORA ADMINISTRATIVA


L.A.E. ANALLELY LIRA ARROYO
SUBDIRECTOR GENERAL





Estado de Flujos de Efectivo
Del 01 de Enero al 30 de Abril de 2020 y 2019
(Pesos)


Ente Público: SISTEMA OPERADOR DE LOS SERVICIOS DE AGUA POTABLE Y ALCANTARILLADO DEL MUNICIPIO DE CHIGNAHUAPAN PUEBLA


Concepto	2020	2019
Flujos de Efectivo de las Actividades de Operación		
Origen	5,171,277.94	9,406,066.3
Impuestos	-	-
Cuotas y Aportaciones de Seguridad Social	-	-
Contribuciones de mejoras	-	-
Derechos	-	8,647,024.5
Productos	-	52,842.8
Aprovechamientos	-	641,199.0
Ingresos por Venta de Bienes y Prestación de Servicios	5,171,277.94	65,000.0
Participaciones, Aportaciones, Convenios, Incentivos Derivados de la Colaboración Fiscal y Fondos Distintos de Aportaciones.	-	-
Transferencias, Asignaciones, Subsidios y Subvenciones, y Pensiones y Jubilaciones	-	-
Otros Orígenes de Operación	-	-
Aplicación	3,332,198.64	8,418,266.6
Servicios Personales	1,071,871.38	3,479,587.6
Materiales y Suministros	378,152.88	1,180,065.2
Servicios Generales	1,882,174.38	3,756,790.4
Transferencias Internas y Asignaciones al Sector Público	-	-
Transferencias al resto del Sector Público	-	-
Subsidios y Subvenciones	-	-
Ayudas Sociales	-	1,823.2
Pensiones y Jubilaciones	-	-
Transferencias a Fideicomisos, Mandatos y Contratos Análogos	-	-
Transferencias a la Seguridad Social	-	-
Donativos	-	-
Transferencias al Exterior	-	-
Participaciones	-	-
Aportaciones	-	-
Convenios	-	-
Otras Aplicaciones de Operación	-	-
Flujos Netos de Efectivo por Actividades de Operación	1,839,079.30	987,799.7
Flujos de Efectivo de las Actividades de Inversión		
Origen	-	-
Bienes Inmuebles, Infraestructura y Construcciones en Proceso	-	-
Bienes Muebles	-	-
Otros Orígenes de Inversión	-	-
Aplicación	604,240.50	139,049.0
Bienes Inmuebles, Infraestructura y Construcciones en Proceso	-	-
Bienes Muebles	345,619.81	139,049.0
Otras Aplicaciones de Inversión	258,620.69	-
Flujos Netos de Efectivo por Actividades de Inversión	604,240.50	139,049.0
Flujo de Efectivo de las Actividades de Financiamiento		
Origen	-	-
Endeudamiento Neto	-	-
Interno	-	-
Externo	-	-
Otros Orígenes de Financiamiento	-	-
Aplicación	614,822.09	914,445.2
Servicios de la Deuda	-	-
Interno	-	-
Externo	-	-
Otras Aplicaciones de Financiamiento	614,822.09	914,445.2
Flujos Netos de Efectivo por Actividades de Financiamiento	614,822.09	914,445.2
Incremento/Disminución Neta en el Efectivo y Equivalentes al Efectivo	620,016.71	65,694.5
<i>Efectivo y Equivalentes al Efectivo al Inicio del Ejercicio</i>	52,016.84	117,711.3
<i>Efectivo y Equivalentes al Efectivo al Final del Ejercicio</i>	672,033.55	52,016.8

Bajo protesta de decir verdad declaramos que los Estados Financieros y sus notas, son razonablemente correctos y son responsabilidad del emisor.


C. MANUEL ESTRADA FLORES
DIRECTOR GENERAL


L.A. GABRIELA SERÁN
SUBDIRECTORA ADMINISTRATIVA


L.A.E. ANALLELY LARA ARROYO
SUBDIRECTORA GENERAL

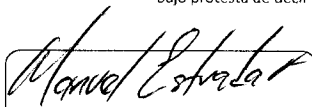



Estado de Variación en la Hacienda Pública
Del 01 de Enero al 30 de Abril de 2020 y 2019
(Pesos)


Ente Público: SISTEMA OPERADOR DE LOS SERVICIOS DE AGUA POTABLE Y ALCANTARILLADO DEL MUNICIPIO DE CHIGNAHUAPAN PUEBLA


Concepto	Hacienda Pública / Patrimonio Contribuido	Hacienda Pública / Patrimonio Generado de Ejercicios Anteriores	Hacienda Pública / Patrimonio Generado del Ejercicio	Exceso o Insuficiencia en la Actualización de la Hacienda Pública / Patrimonio.	Total
Hacienda Pública / Patrimonio Contribuido Neto de 2019	1,523,109.11				1,523,109.11
Aportaciones	1,523,109.11				1,523,109.11
Donaciones de Capital	-				-
Actualización de la Hacienda Pública / Patrimonio	-				-
Hacienda Pública / Patrimonio Generado Neto de 2019		426,694.89	781,128.44		1,207,823.33
Resultados del Ejercicio (Ahorro/Desahorro)			781,128.44		781,128.44
Resultados de Ejercicios Anteriores		426,694.89			426,694.89
Revalúos					-
Reservas					-
Rectificaciones de Resultados de Ejercicios Anteriores					-
Exceso o Insuficiencia en la Actualización de la Hacienda Pública / Patrimonio Neto de 2019					-
Resultado por Posición Monetaria					-
Resultado por Tenencia de Activos no Monetarios					-
Hacienda Pública / Patrimonio Neto Final de 2019	1,523,109.11	426,694.89	781,128.44		2,730,932.44
Cambios en la Hacienda Pública / Patrimonio Contribuido Neto de 2020					-
Aportaciones					-
Donaciones de Capital					-
Actualización de la Hacienda Pública / Patrimonio					-
Variaciones de la Hacienda Pública / Patrimonio Generado Neto de 2020					1,839,079.30
Resultados del Ejercicio (Ahorro/Desahorro)		781,128.44	1,057,950.86		1,839,079.30
Resultados de Ejercicios Anteriores		781,128.44	781,128.44		-
Revalúos					-
Reserva					-
Rectificaciones de Resultados de Ejercicios Anteriores					-
Cambios en el Exceso o Insuficiencia en la Actualización de la Hacienda Pública / Patrimonio Neto de 2020					-
Resultado por Posición Monetaria					-
Resultado por Tenencia de Activos no Monetarios					-
Hacienda Pública / Patrimonio Neto Final de 2020	1,523,109.11	1,207,823.33	1,839,079.30		4,570,011.74

Bajo protesta de decir verdad declaramos que los Estados Financieros y sus notas, son razonablemente correctos y son responsabilidad del emisor.


C. MANUEL ESTRADA FLORES


L.A. LUCÍA SERAIN GULLÓN


L.A.E. ANALLUCY PEÑA ARROYO
SUBDIRECTORA GENERAL

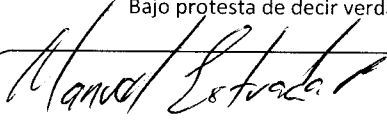



Estado de Analítico del Activo
Del 01 de Enero al 30 de Abril de 2020 y 2019
(Pesos)


Ente Público: SISTEMA OPERADOR DE LOS SERVICIOS DE AGUA POTABLE Y ALCANTARILLADO DEL MUNICIPIO DE CHIGNAHUAPAN PUEBLA

Concepto	Saldo Inicial	Cargos del Periodo	Abonos del Periodo	Saldo Final	Variación del Periodo
ACTIVO	2,914,326.33	14,471,739.16	12,781,245.92	4,604,819.57	1,690,493.24
Activo Circulante	1,754,141.02	13,867,498.66	12,781,245.92	2,840,393.76	1,086,252.74
Efectivo y Equivalentes	52,016.84	7,776,423.65	7,156,406.94	672,033.55	620,016.71
Derechos a Recibir Efectivo o Equivalentes	1,548,021.10	5,912,107.42	5,609,983.30	1,850,145.22	302,124.12
Derechos a Recibir Bienes o Servicios	-	31,800.00	-	31,800.00	31,800.00
Inventarios	-	-	-	-	-
Almacenes	154,103.08	147,167.59	14,855.68	286,414.99	132,311.91
Estimación por Pérdida o Deterioro de Activos Circulantes	-	-	-	-	-
Otros Activos Circulantes	-	-	-	-	-
Activo No Circulante	1,160,185.31	604,240.50	-	1,764,425.81	604,240.50
Inversiones Financieras a Largo Plazo	-	-	-	-	-
Derechos a Recibir Efectivo o Equivalentes a Largo Plazo	-	-	-	-	-
Bienes Inmuebles, Infraestructura y Construcciones en Proceso	1,380,324.42	-	-	1,380,324.42	-
Bienes Muebles	1,630,565.39	345,619.81	-	1,976,185.20	345,619.81
Activos Intangibles	100,353.45	258,620.69	-	358,974.14	258,620.69
Depreciación, Deterioro y Amortización Acumulada de Bienes	1,951,057.95	-	-	1,951,057.95	-
Activos Diferidos	-	-	-	-	-
Estimación por Pérdida o Deterioro de Activos no Circulantes	-	-	-	-	-
Otros Activos no Circulantes	-	-	-	-	-

Bajo protesta de decir verdad declaramos que los Estados Financieros y sus notas, son razonablemente correctos y son responsabilidad del emisor.


C. MANUEL ESTRADA FLORES
DIRECTOR GENERAL


L.A. LUCIA SERAPÍN AGUILAR
SUBDIRECTORA ADMINISTRATIVA


L.A.E. ANALCEY LIRA ARROYO
SUBDIRECTORA GENERAL




Estado de Cambios en la Situación Financiera
Del 01 de Enero al 30 de Abril de 2020 y 2019
(Pesos)


Ente Público: SISTEMA OPERADOR DE LOS SERVICIOS DE AGUA POTABLE Y ALCANTARILLADO DEL MUNICIPIO DE CHIGNAHUAPA

	Origen	Aplicación
ACTIVO	0.00	1,690,493.24
Activo Circulante		1,086,252.74
Efectivo y Equivalentes	-	620,016.71
Derechos a Recibir Efectivo o Equivalentes	-	302,124.12
Derechos a Recibir Bienes o Servicios	-	31,800.00
Inventarios	-	-
Almacenes	-	132,311.91
Estimación por Pérdida o Deterioro de Activos Circulantes	-	-
Otros Activos Circulantes	-	-
Activo No Circulante		604,240.50
Inversiones Financieras a Largo Plazo	-	-
Derechos a Recibir Efectivo o Equivalentes a Largo Plazo	-	-
Bienes Inmuebles, Infraestructura y Construcciones en Proceso	-	-
Bienes Muebles	-	345,619.81
Activos Intangibles	-	258,620.69
Depreciación, Deterioro y Amortización Acumulada de Bienes	-	-
Activos Diferidos	-	-
Estimación por Pérdida o Deterioro de Activos no Circulantes	-	-
Otros Activos no Circulantes	-	-
PASIVO		148,586.06
Pasivo Circulante		148,586.06
Cuentas por Pagar a Corto Plazo	-	148,586.06
Documentos por Pagar a Corto Plazo	-	-
Porción a Corto Plazo de la Deuda Pública a Largo Plazo	-	-
Títulos y Valores a Corto Plazo	-	-
Pasivos Diferidos a Corto Plazo	-	-
Fondos y Bienes de Terceros en Garantía y/o Administración a Corto Plazo	-	-
Provisiones a Corto Plazo	-	-
Otros Pasivos a Corto Plazo	-	-
Pasivo No Circulante		-
Cuentas por Pagar a Largo Plazo	-	-
Documentos por Pagar a Largo Plazo	-	-
Deuda Pública a Largo Plazo	-	-
Pasivos Diferidos a Largo Plazo	-	-
Fondos y Bienes de Terceros en Garantía y/o en Administración a Largo Plazo	-	-
Provisiones a Largo Plazo	-	-
HACIENDA PUBLICA/PATRIMONIO		
Hacienda Pública/Patrimonio Contribuido	1,839,079.30	-
Aportaciones	-	-
Donaciones de Capital	-	-
Actualización de la Hacienda Pública/Patrimonio	-	-
Hacienda Pública/Patrimonio Generado	1,839,079.30	-
Resultados del Ejercicio (Ahorro/ Desahorro)	1,057,950.86	-
Resultados de Ejercicios Anteriores	781,128.44	-
Revalúos	-	-
Reservas	-	-
Rectificaciones de Resultados de Ejercicios Anteriores	-	-
Exceso o Insuficiencia en la Actualización de la Hacienda Pública/Patrimonio		
Resultado por Posición Monetaria	-	-
Resultado por Tenencia de Activos no Monetarios	-	-

Bajo protesta de decir verdad declaramos que los Estados Financieros y sus notas, son razonablemente correctos y son responsabilidad del emisor.


C. MANUEL ESTRADA FLORES
DIRECTOR GENERAL


L.A. LUCY SEREN ABULAR
SUBDIRECTORA ADMINISTRATIVA



L.A.E. ANABELLY LIRA ARROYO
SUBDIRECTORA GENERAL


Estado Analítico de Ingresos
Del 01 de enero al 30 de Abril de 2020
(Pesos)


Ente Público: SISTEMA OPERADOR DE LOS SERVICIOS DE AGUA POTABLE Y ALCANTARILLADO DEL MUNICIPIO DE CHIGNAHUAPAN PUEBLA

Rubro de Ingresos	Ingreso					Diferencia
	Estimado	Ampliaciones y Reducciones	Modificado	Devengado	Recaudado	
Impuestos	-	-	-	-	-	-
Cuotas y Aportaciones de Seguridad Social	-	-	-	-	-	-
Contribuciones de Mejoras	-	-	-	-	-	-
Derechos	-	-	-	-	-	-
Productos	-	-	-	-	-	-
Aprovechamientos	-	-	-	-	-	-
Ingresos por Ventas de Bienes, Prestación de Servicios y Otros Ingresos	10,400,000.00	-	10,400,000.00	5,171,277.94	5,171,277.94	5,228,722.06
Participaciones, Aportaciones, Convenios, Incentivos Derivados de la Colaboración Fiscal y Fondos Distintos de Aportaciones, Transferencias, Asignaciones, Subsidios y Subvenciones, y Pensiones y Jubilaciones.	-	-	-	-	-	-
Ingresos Derivados de Financiamientos	-	-	-	-	-	-
Total	10,400,000.00	0.00	10,400,000.00	5,171,277.94	5,171,277.94	0.00
Ingresos excedentes						0.00
Estado Analítico de Ingresos Por Fuente de Financiamiento	Ingreso					Diferencia
	Estimado	Ampliaciones y Reducciones	Modificado	Devengado	Recaudado	
Ingresos del Poder Ejecutivo Federal o Estatal y de los Municipios						
Impuestos	-	-	-	-	-	-
Cuotas y Aportaciones de Seguridad Social	-	-	-	-	-	-
Contribuciones de Mejoras	-	-	-	-	-	-
Derechos	-	-	-	-	-	-
Productos	-	-	-	-	-	-
Aprovechamientos	-	-	-	-	-	-
Participaciones, Aportaciones, Convenios, Incentivos Derivados de la Colaboración Fiscal y Fondos Distintos de Aportaciones	-	-	-	-	-	-
Transferencias, Asignaciones, Subsidios y Subvenciones, y Pensiones y Jubilaciones	-	-	-	-	-	-
Ingresos de los Entes Públicos de los Poderes Legislativo y Judicial, de los Organos Autónomos y del Sector Paraestatal o Paramunicipal, así como de las Empresas Productivas del Estado						
Cuotas y Aportaciones de Seguridad Social	10,400,000.00	-	10,400,000.00	5,171,277.94	5,171,277.94	5,228,722.06
Productos	-	-	-	-	-	-
Ingresos por Ventas de Bienes, Prestación de Servicios y Otros Ingresos	10,400,000.00	-	10,400,000.00	5,171,277.94	5,171,277.94	5,228,722.06
Transferencias, Asignaciones, Subsidios y Subvenciones, y Pensiones y Jubilaciones	-	-	-	-	-	-
Ingresos derivados de financiamiento						
Ingresos Derivados de Financiamientos	-	-	-	-	-	-
Total	10,400,000.00	0.00	10,400,000.00	5,171,277.94	5,171,277.94	0.00
Ingresos excedentes						0.00

Bajo protesta de decir verdad declaramos que los Estados Financieros y sus notas, son razonablemente correctos y son responsabilidad del emisor.


C. MANUEL ESTRADA FLORES
DIRECTOR GENERAL


L.A. LUCIA SERENO AGUILAR
SUBDIRECTORA ADMINISTRATIVA


L.A.E. AMELLELY LIRA ARROYO
SUBDIRECTORA GENERAL



Estado Analítico del Ejercicio del Presupuesto de Egresos
Clasificación por Objeto del Gasto (Capítulo y Concepto)
Del 01 de Enero al 30 de Abril de 2020

(Pesos)

Ente Público: SISTEMA OPERADOR DE LOS SERVICIOS DE AGUA POTABLE Y ALCANTARILLADO DEL MUNICIPIO DE CHIGNAHUAPAN PUEBLA

Concepto	Egresos					Subejercicio
	Aprobado	Ampliaciones/ (Reducciones)	Modificado	Devengado	Pagado	
Servicios Personales	3,940,000.00	0.00	3,940,000.00	1,071,871.38	1,071,871.38	2,868,128.62
Remuneraciones al Personal de Carácter Permanente	3,365,000.00	0.00	3,365,000.00	1,063,250.69	1,063,250.69	2,301,749.31
Remuneraciones al Personal de Carácter Transitorio	0.00	0.00	0.00	0.00	0.00	0.00
Remuneraciones Adicionales y Especiales	530,000.00	0.00	530,000.00	0.00	0.00	530,000.00
Seguridad Social	0.00	0.00	0.00	0.00	0.00	0.00
Otras Prestaciones Sociales y Económicas	45,000.00	0.00	45,000.00	8,620.69	8,620.69	36,379.31
Provisiones	0.00	0.00	0.00	0.00	0.00	0.00
Pago de Estímulos a Servidores Públicos	0.00	0.00	0.00	0.00	0.00	0.00
Materiales y Suministros	1,360,828.69	37,016.80	1,397,845.49	510,464.79	363,297.20	887,380.70
Materiales de Administración, Emisión de Documentos y Artículos Oficiales	74,828.69	0.00	74,828.69	15,419.74	15,419.74	59,408.95
Alimentos y Utensilios	35,000.00	0.00	35,000.00	1,917.83	1,917.83	33,082.17
Materias Primas y Materiales de Producción y Comercialización	0.00	0.00	0.00	0.00	0.00	0.00
Materiales y Artículos de Construcción y de Reparación	626,000.00	37,016.80	663,016.80	367,962.21	220,794.62	295,054.59
Productos Químicos, Farmacéuticos y de Laboratorio	140,000.00	0.00	140,000.00	19,140.26	19,140.26	120,859.74
Combustibles, Lubricantes y Aditivos	260,000.00	0.00	260,000.00	62,232.01	62,232.01	197,767.99
Vestuario, Blancos, Prendas de Protección y Artículos Deportivos	105,000.00	0.00	105,000.00	10,428.09	10,428.09	94,571.91
Materiales y Suministros Para Seguridad	0.00	0.00	0.00	0.00	0.00	0.00
Herramientas, Refacciones y Accesorios Menores	120,000.00	0.00	120,000.00	33,364.65	33,364.65	86,635.35
Servicios Generales	4,435,500.00	0.00	4,435,500.00	1,882,174.38	1,873,939.38	2,553,325.62
Servicios Básicos	2,020,500.00	0.00	2,020,500.00	662,845.39	662,845.39	1,357,654.61
Servicios de Arrendamiento	620,000.00	0.00	620,000.00	390,039.00	390,039.00	229,961.00
Servicios Profesionales, Científicos, Técnicos y Otros Servicios	370,000.00	0.00	370,000.00	149,589.63	149,589.63	220,410.37
Servicios Financieros, Bancarios y Comerciales	35,000.00	0.00	35,000.00	2,804.32	2,804.32	31,195.68
Servicios de Instalación, Reparación, Mantenimiento y Conservación	605,000.00	0.00	605,000.00	327,148.78	327,148.78	277,851.22
Servicios de Comunicación Social y Publicidad	20,000.00	0.00	20,000.00	15,270.00	15,270.00	4,730.00
Servicios de Traslado y Viáticos	70,000.00	0.00	70,000.00	7,878.11	7,878.11	62,121.89
Servicios Oficiales	45,000.00	0.00	45,000.00	40,227.15	40,227.15	4,772.85
Otros Servicios Generales	650,000.00	0.00	650,000.00	286,372.00	278,137.00	363,628.00
Transferencias, Asignaciones, Subsidios y Otras Ayudas	10,000.00	0.00	10,000.00	0.00	0.00	10,000.00
Transferencias Internas y Asignaciones al Sector Público	0.00	0.00	0.00	0.00	0.00	0.00
Transferencias al Resto del Sector Público	0.00	0.00	0.00	0.00	0.00	0.00
Subsidios y Subvenciones	0.00	0.00	0.00	0.00	0.00	0.00
Ayudas Sociales	10,000.00	0.00	10,000.00	0.00	0.00	10,000.00
Pensiones y Jubilaciones	0.00	0.00	0.00	0.00	0.00	0.00
Transferencias a Fideicomisos, Mandatos y Otros Análogos	0.00	0.00	0.00	0.00	0.00	0.00
Transferencias a la Seguridad Social	0.00	0.00	0.00	0.00	0.00	0.00
Donativos	0.00	0.00	0.00	0.00	0.00	0.00
Transferencias al Exterior	0.00	0.00	0.00	0.00	0.00	0.00
Bienes Muebles, Inmuebles e Intangibles	653,671.31	0.00	653,671.31	604,240.50	604,240.50	49,430.81
Mobiliario y Equipo de Administración	100,000.00	0.00	100,000.00	73,840.52	73,840.52	26,159.48
Mobiliario y Equipo Educativo y Recreativo	0.00	0.00	0.00	0.00	0.00	0.00
Equipo e Instrumental Médico y de Laboratorio	0.00	0.00	0.00	0.00	0.00	0.00
Vehículos y Equipo de Transporte	271,000.00	0.00	271,000.00	268,434.47	268,434.47	2,565.53
Equipo de Defensa y Seguridad	0.00	0.00	0.00	0.00	0.00	0.00
Maquinaria, Otros Equipos y Herramientas	3,500.00	0.00	3,500.00	3,344.82	3,344.82	155.18
Activos Biológicos	0.00	0.00	0.00	0.00	0.00	0.00
Bienes Inmuebles	0.00	0.00	0.00	0.00	0.00	0.00
Activos Intangibles	279,171.31	0.00	279,171.31	258,620.69	258,620.69	20,550.62
Inversión Pública	0.00	0.00	0.00	0.00	0.00	0.00
Obra Pública en Bienes de Dominio Público	0.00	0.00	0.00	0.00	0.00	0.00
Obra Pública en Bienes Propios	0.00	0.00	0.00	0.00	0.00	0.00
Proyectos Productivos y Acciones de Fomento	0.00	0.00	0.00	0.00	0.00	0.00
Inversiones Financieras y Otras Provisiones	0.00	0.00	0.00	0.00	0.00	0.00
Inversiones Para el Fomento de Actividades Productivas	0.00	0.00	0.00	0.00	0.00	0.00
Acciones y Participaciones de Capital	0.00	0.00	0.00	0.00	0.00	0.00
Compra de Títulos y Valores	0.00	0.00	0.00	0.00	0.00	0.00
Concesión de Préstamos	0.00	0.00	0.00	0.00	0.00	0.00
Inversiones en Fideicomisos, Mandatos y Otros Análogos	0.00	0.00	0.00	0.00	0.00	0.00
Otras Inversiones Financieras	0.00	0.00	0.00	0.00	0.00	0.00
Provisiones para Contingencias y Otras	0.00	0.00	0.00	0.00	0.00	0.00
Erogaciones Especiales	0.00	0.00	0.00	0.00	0.00	0.00
Participaciones y Aportaciones	0.00	0.00	0.00	0.00	0.00	0.00
Participaciones	0.00	0.00	0.00	0.00	0.00	0.00
Aportaciones	0.00	0.00	0.00	0.00	0.00	0.00
Convenios	0.00	0.00	0.00	0.00	0.00	0.00
Deuda Pública	0.00	0.00	0.00	0.00	0.00	0.00
Amortización de la Deuda Pública	0.00	0.00	0.00	0.00	0.00	0.00
Intereses de la Deuda Pública	0.00	0.00	0.00	0.00	0.00	0.00
Comisiones de la Deuda Pública	0.00	0.00	0.00	0.00	0.00	0.00
Gastos de la Deuda Pública	0.00	0.00	0.00	0.00	0.00	0.00
Costo por Coberturas	0.00	0.00	0.00	0.00	0.00	0.00
Apoyos Financieros	0.00	0.00	0.00	0.00	0.00	0.00
Adeudos de Ejercicios Fiscales Anteriores (Adefas)	0.00	0.00	0.00	0.00	0.00	0.00
Total del Gasto	10,400,000.00	37,016.80	10,437,016.80	4,068,751.05	3,913,348.46	6,368,265.75

Estado Analítico del Ejercicio del Presupuesto de Egresos

Clasificación Económica (por Tipo de Gasto)

Del 01 de Enero al 30 de Abril de 2020

Concepto	Egresos					Subejercicio
	Aprobado	Ampliaciones/ (Reducciones)	Modificado	Devengado	Pagado	
Gasto Corriente	9,746,328.69	37,016.80	9,783,345.49	3,464,510.55	3,309,107.96	6,318,834.94
Gasto de Capital	653,671.31	0.00	653,671.31	604,240.50	604,240.50	49,430.81
Amortización de la Deuda y Disminución de Pasivos	0.00	0.00	0.00	0.00	0.00	0.00
Pensiones y Jubilaciones	0.00	0.00	0.00	0.00	0.00	0.00
Participaciones	0.00	0.00	0.00	0.00	0.00	0.00
Total del Gasto	10,400,000.00	37,016.80	10,437,016.80	4,068,751.05	3,913,348.46	6,368,265.75

Estado Analítico del Ejercicio del Presupuesto de Egresos
Clasificación Administrativa
Del 1 de Enero al 30 de Abril de 2020


Concepto	Egresos					Subejercicio
	Aprobado	Ampliaciones/ (Reducciones)	Modificado	Devengado	Pagado	
Dependencia o Unidad Administrativa 1	10,400,000.00	37,016.80	10,437,016.80	2,735,932.11	2,580,083.06	7,701,084.65
Dependencia o Unidad Administrativa 2	10,400,000.00	37,016.80	10,437,016.80	2,735,932.11	2,580,083.06	7,701,084.65
Dependencia o Unidad Administrativa 3	10,400,000.00	37,016.80	10,437,016.80	2,735,932.11	2,580,083.06	7,701,084.65
Dependencia o Unidad Administrativa 4	10,400,000.00	37,016.80	10,437,016.80	2,735,932.11	2,580,083.06	7,701,084.65
Dependencia o Unidad Administrativa 6	3,603,828.69		3,603,828.69	1,164,810.29	1,156,575.29	2,439,018.40
Dependencia o Unidad Administrativa 7	945,500.00		945,500.00	180,845.80	180,845.80	764,654.20
Dependencia o Unidad Administrativa 8	4,798,000.00	37,016.80	4,835,016.80	2,200,577.29	2,053,409.70	2,634,439.51
Dependencia o Unidad Administrativa xx	1,052,671.31		1,052,671.31	522,517.67	522,517.67	530,153.64
Total del Gasto	10,400,000.00	37,016.80	10,437,016.80	4,068,751.05	3,913,348.46	6,368,265.75


Estado Analítico del Ejercicio del Presupuesto de Egresos
Clasificación Funcional (Finalidad y Función)
Del 1 de Enero al 30 de Abril de 2020

Concepto	Egresos					Subejercicio
	Aprobado	Ampliaciones/ (Reducciones)	Modificado	Devengado	Pagado	
Gobierno	685,000.00		685,000.00	289,176.32	280,941.32	395,823.68
Legislación						
Justicia						
Coordinación de la Política de Gobierno						
Relaciones Exteriores						
Asuntos Financieros y Hacendarios	685,000.00		685,000.00	289,176.32	280,941.32	395,823.68
Seguridad Nacional						
Asuntos de Orden Público y de Seguridad Interior						
Otros Servicios Generales						
Desarrollo Social	9,715,000.00	37,016.80	9,752,016.80	3,779,574.73	3,632,407.14	5,972,442.07
Protección Ambiental						
Vivienda y Servicios a la Comunidad	4,917,000.00		4,917,000.00	1,578,997.44	1,578,997.44	3,338,002.56
Salud	4,798,000.00	37,016.80	4,835,016.80	2,200,577.29	2,053,409.70	2,634,439.51
Recreación, Cultura y Otras Manifestaciones Sociales						
Educación						
Protección Social						
Otros Asuntos Sociales						
Desarrollo Económico						
Asuntos Económicos, Comerciales y Laborales en General						
Agropecuaria, Silvicultura, Pesca y Caza						
Combustibles y Energía						
Minería, Manufacturas y Construcción						
Transporte						
Comunicaciones						
Turismo						
Ciencia, Tecnología e Innovación						
Otras Industrias y Otros Asuntos Económicos						
Otras no Clasificadas en Funciones Anteriores						
Transacciones de la Deuda Pública / Costo Financiero de la Deuda						
Transferencias, Participaciones y Aportaciones entre Diferentes Niveles y Ordenes de Gobierno						
Saneamiento del Sistema Financiero						
Adeudos de Ejercicios Fiscales Anteriores						
Total del Gasto	10,400,000.00	37,016.80	10,437,016.80	4,068,751.05	3,913,348.46	6,368,265.75

Bajo protesta de decir verdad declaramos que los Estados Financieros y sus notas, son razonablemente correctos y son responsabilidad del emisor.


C. MANUEL ESTRADA FLORES
DIRECTOR GENERAL


L.A. LUCÍA SEPÚLVEDA AGUILAR
SUBDIRECTORA ADMINISTRATIVA


L.A.E. ANALLILY LUNA ARROYO
SUBDIRECTORA GENERAL

