



**SISTEMA OPERADOR DE LOS SERVICIOS DE AGUA
POTABLE Y ALCANTARILLADO DEL MUNICIPIO DE
CHIGNAHUAPAN, PUE.**

SISTEMA OPERADOR DE LOS SERVICIOS DE AGUA POTABLE Y ALCANTARILLADO DEL MUNICIPIO DE CHIGNAHUAPAN PUEBLA MONTO PAGADOS POR AYUDAS Y SUBSIDIOS DEL 1 DE OCTUBRE AL 31 DE DICIEMBRE DE 2019							
Concepto	Ayuda a	Subsidio	Sector (económico o social)	Beneficiario	CURP	RFC	Monto Pagado
SIN INFORMACIÓN QUE REVELAR							

"CUIDAR EL AGUA ES CUIDAR LA VIDA"


**C. MANUEL ESTRADA FLORES
DIRECTOR GENERAL**


**C. ANALLELY LIRA ARROYO
SUBDIRECTORA GENERAL**





SISTEMA OPERADOR DE LOS SERVICIOS DE AGUA POTABLE Y ALCANTARILLADO DEL MUNICIPIO DE CHIGNAHUAPAN, PUE.

SISTEMA OPERADOR DE LOS SERVICIOS DE AGUA POTABLE Y ALCANTARILLADO DEL MUNICIPIO DE CHIGNAHUAPAN PUEBLA PROGRAMAS Y PROYECTOS DE INVERSIÓN DEL 1 DE OCTUBRE AL 31 DE DICIEMBRE DE 2019			
Número	Descripción del programa/proyecto	Fuente de Financiamiento	Importe
	SIN INFORMACIÓN QUE REVELAR		

"CUIDAR EL AGUA ES CUIDAR LA VIDA"

**C. MANUEL ESTRADA FLORES
DIRECTOR GENERAL**

**C. ANALLELY LIRA ARROYO
SUBDIRECTORA GENERAL**





SISTEMA OPERADOR DE LOS SERVICIOS DE AGUA POTABLE
Y ALCANTARILLADO DEL MUNICIPIO DE CHIGNAHUAPAN
ESTADO DE ACTIVIDADES
Del 1 de Enero al 31 de Diciembre de 2019 y 2018
(Cifras en pesos)


	2019	2018
INGRESOS Y OTROS BENEFICIOS		
INGRESOS DE GESTIÓN	9,406,066.37	7,848,602.68
IMPUESTOS	0.00	0.00
CUOTAS Y APORTACIONES DE SEGURIDAD SOCIAL	0.00	0.00
CONTRIBUCIONES DE MEJORAS	0.00	0.00
DERECHOS	8,647,024.55	6,674,640.01
PRODUCTOS DE TIPO CORRIENTE	52,842.81	0.00
APROVECHAMIENTOS DE TIPO CORRIENTE	641,199.01	1,173,962.67
INGRESOS POR VENTA DE BIENES Y PRESTACIÓN DE SERVICIOS	65,000.00	0.00
PART, APORT, CONV, INCENT. DERIV. D/COLAB. FISCAL, F. DIST. DE APORT, TRANSF, ASIG, SUBS Y SUBV Y P Y JUB	0.00	0.00
PART, APORT, CONV, INCENT. DERIV. D/COLAB. FISCAL, F. DIST. DE APORT	0.00	0.00
TRANSFERENCIAS, ASIGNACIONES, SUBSIDIOS Y SUBVENCIONES Y PENSIONES Y JUBILACIONES	0.00	0.00
OTROS INGRESOS Y BENEFICIOS	0.00	0.00
INGRESOS FINANCIEROS	0.00	0.00
INCREMENTO POR VARIACIÓN DE INVENTARIOS	0.00	0.00
DISMINUCIÓN DEL EXCESO DE ESTIMACIONES POR PÉRDIDA O DETERIORO U OBSOLESCENCIA	0.00	0.00
DISMINUCIÓN DEL EXCESO DE PROVISIONES	0.00	0.00
OTROS INGRESOS Y BENEFICIOS VARIOS	0.00	0.00
TOTAL DE INGRESOS Y OTROS BENEFICIOS	9,406,066.37	7,848,602.68
GASTOS Y OTRAS PÉRDIDAS		
GASTOS DE FUNCIONAMIENTO	8,416,443.34	7,496,761.79
SERVICIOS PERSONALES	3,479,587.68	3,144,797.50
MATERIALES Y SUMINISTROS	1,180,065.24	923,131.64
SERVICIOS GENERALES	3,756,790.42	3,428,832.65
TRANSFERENCIAS, ASIGNACIONES, SUBSIDIOS Y OTRAS AYUDAS	1,823.28	16,000.00
TRANSFERENCIAS INTERNAS Y ASIGNACIONES AL SECTOR PÚBLICO	0.00	0.00
TRANSFERENCIAS AL RESTO DEL SECTOR PÚBLICO	0.00	0.00
SUBSIDIOS Y SUBVENCIONES	0.00	0.00
AYUDAS SOCIALES	1,823.28	16,000.00
PENSIONES Y JUBILACIONES	0.00	0.00
TRANSFERENCIAS A FIDEICOMISOS, MANDATOS Y CONTRATOS ANÁLOGOS	0.00	0.00
TRANSFERENCIAS A LA SEGURIDAD SOCIAL	0.00	0.00
DONATIVOS	0.00	0.00
TRANSFERENCIAS AL EXTERIOR	0.00	0.00
PARTICIPACIONES Y APORTACIONES	0.00	0.00
PARTICIPACIONES	0.00	0.00
APORTACIONES	0.00	0.00
CONVENIOS	0.00	0.00
INTERESES, COMISIONES Y OTROS GASTOS DE LA DEUDA PÚBLICA	0.00	0.00

SISTEMA OPERADOR DE LOS SERVICIOS DE AGUA POTABLE
Y ALCANTARILLADO DEL MUNICIPIO DE CHIGNAHUAPAN
ESTADO DE ACTIVIDADES
Del 1 de Enero al 31 de Diciembre de 2019 y 2018
(Cifras en pesos)


	2019	2018
INTERESES DE LA DEUDA PÚBLICA	0.00	0.00
COMISIONES DE LA DEUDA PÚBLICA	0.00	0.00
GASTOS DE LA DEUDA PÚBLICA	0.00	0.00
COSTO POR COBERTURAS	0.00	0.00
APOYOS FINANCIEROS	0.00	0.00
OTROS GASTOS Y PÉRDIDAS EXTRAORDINARIAS	206,671.31	151,738.48
ESTIMACIONES, DEPRECIACIONES, DETERIOROS, OBSOLESCENCIAS Y AMORTIZACIONES	206,671.31	151,738.48
PROVISIONES	0.00	0.00
DISMINUCIONES DE INVENTARIOS	0.00	0.00
AUMENTO POR INSUFICIENCIA DE ESTIMACIONES POR PÉRDIDA O DETERIORO U OBSOLESCENCIA	0.00	0.00
AUMENTO POR INSUFICIENCIA DE PROVISIONES	0.00	0.00
OTROS GASTOS	0.00	0.00
INVERSIÓN PÚBLICA	0.00	0.00
INVERSIÓN PÚBLICA NO CAPITALIZABLE	0.00	0.00
TOTAL DE GASTOS Y OTRAS PÉRDIDAS	8,624,937.93	7,664,500.27
RESULTADOS DEL EJERCICIO (AHORRO/DESAHORRO).....	781,128.44	184,102.41

Bajo protesta de decir verdad declaramos que los Estados Financieros y sus notas,
son razonablemente correctos y son responsabilidad del emisor.

 <hr style="width: 80%; margin: 0 auto;"/> <p>C. MANUEL ESTRADA FLORES DIRECTOR GENERAL</p>	 <hr style="width: 80%; margin: 0 auto;"/> <p>L.A.E. ANALLELY LIERA ARROYO SUBDIRECTORA GENERAL</p>
---------------------------------------------------------------------------------------------------------------------------------------------------------------------------------------	------------------------------------------------------------------------------------------------------------------------------------------------------------------------------------------------



L.A. LUCÍA SERAFÍN AGUILAR
SUBDIRECTORA ADMINISTRATIVA



SISTEMA OPERADOR DE LOS SERVICIOS DE AGUA POTABLE
Y ALCANTARILLADO DEL MUNICIPIO DE CHIGNAHUAPAN
ESTADO DE SITUACIÓN FINANCIERA
Al 31 de Diciembre de 2019 y 2018
(Cifras en pesos)

	2019	2018		2019	2018
ACTIVO	-----		PASIVO	-----	
ACTIVO CIRCULANTE			PASIVO CIRCULANTE		
EFFECTIVO Y EQUIVALENTES	52,016.84	117,711.34	CUENTAS POR PAGAR A CORTO PLAZO	183,393.89	248,386.13
DERECHOS A RECIBIR EFECTIVO O EQUIVALENTES	1,548,021.10	1,010,376.85	DOCUMENTOS POR PAGAR A CORTO PLAZO	0.00	0.00
DERECHOS A RECIBIR BIENES O SERVICIOS	0.00	0.00	PORCIÓN A CORTO PLAZO DE LA DEUDA PÚBLICA A LARGO PLAZO	0.00	0.00
INVENTARIOS	0.00	0.00	TÍTULOS Y VALORES A CORTO PLAZO	0.00	0.00
ALMACENES	154,103.08	98,909.38	PASIVOS DIFERIDOS A CORTO PLAZO	0.00	0.00
ESTIMACIÓN POR PÉRDIDAS O DETERIORO DE ACTIVOS CIRCULANTES	0.00	0.00	FONDOS Y BIENES DE TERCEROS EN GARANTÍA Y/O ADMINISTRACIÓN A CORTO PLAZO	0.00	0.00
OTROS ACTIVOS CIRCULANTES	0.00	0.00	PROVISIONES A CORTO PLAZO	0.00	0.00
TOTAL DE ACTIVOS CIRCULANTES	1,754,141.02	1,226,997.57	OTROS PASIVOS A CORTO PLAZO	0.00	0.00
ACTIVO NO CIRCULANTE			TOTAL DE PASIVOS CIRCULANTES	183,393.89	248,386.13
INVERSIONES FINANCIERAS A LARGO PLAZO	0.00	0.00	PASIVO NO CIRCULANTE		
DERECHOS A RECIBIR EFECTIVO O EQUIVALENTES A LARGO PLAZO	0.00	0.00	CUENTAS POR PAGAR A LARGO PLAZO	0.00	0.00
BIENES INMUEBLES, INFRAESTRUCTURA Y CONSTRUCCIONES EN PROCESO	1,380,324.42	1,380,324.42	DOCUMENTOS POR PAGAR A LARGO PLAZO	0.00	0.00
BIENES MUEBLES	1,630,565.39	1,491,516.35	DEUDA PÚBLICA A LARGO PLAZO	0.00	0.00
ACTIVOS INTANGIBLES	100,353.45	100,353.45	PASIVOS DIFERIDOS A LARGO PLAZO	0.00	0.00
DEPRECIACIÓN, DETERIORO Y AMORTIZACIÓN ACUMULADA DE BIENES	-1,951,057.95	-1,980,731.46	FONDOS Y BIENES DE TERCEROS EN GARANTÍA Y/O ADMINISTRACIÓN A LARGO PLAZO	0.00	0.00
ACTIVOS DIFERIDOS	0.00	0.00	PROVISIONES A LARGO PLAZO	0.00	0.00
ESTIMACIÓN POR PÉRDIDA O DETERIORO DE ACTIVOS NO CIRCULANTES	0.00	0.00	TOTAL DE PASIVOS NO CIRCULANTES	0.00	0.00
OTROS ACTIVOS NO CIRCULANTES	0.00	0.00	TOTAL DEL PASIVO.....	183,393.89	248,386.13
TOTAL DE ACTIVOS NO CIRCULANTES	1,160,185.31	991,462.76	HACIENDA PÚBLICA / PATRIMONIO		
			HACIENDA PÚBLICA/PATRIMONIO CONTRIBUIDO	1,523,109.11	1,523,109.11
			APORTACIONES	1,523,109.11	1,523,109.11
			DONACIONES DE CAPITAL	0.00	0.00
			ACTUALIZACIÓN DE LA HACIENDA PÚBLICA/PATRIMONIO	0.00	0.00

SISTEMA OPERADOR DE LOS SERVICIOS DE AGUA POTABLE
Y ALCANTARILLADO DEL MUNICIPIO DE CHIGNAHUAPAN
ESTADO DE SITUACIÓN FINANCIERA
Al 31 de Diciembre de 2019 y 2018
(Cifras en pesos)

	2019	2018		2019	2018
			HACIENDA PÚBLICA/PATRIMONIO GENERADO	1,207,823.33	446,965.09
			RESULTADOS DEL EJERCICIO (AHORRO / DESAHORRO)	781,128.44	184,102.41
			RESULTADOS DE EJERCICIOS ANTERIORES	426,694.89	262,862.68
			REVALUOS	0.00	0.00
			RESERVAS	0.00	0.00
			RECTIFICACIONES DE RESULTADOS DE EJERCICIOS ANTERIORES	0.00	0.00
			EXCESO O INSUFICIENCIA EN LA ACTUALIZACIÓN DE LA HACIENDA PÚBLICA/PATRIMONIO	0.00	0.00
			RESULTADO POR POSICIÓN MONETARIA	0.00	0.00
			RESULTADO POR TENENCIA DE ACTIVOS NO MONETARIOS	0.00	0.00
			TOTAL HACIENDA PÚBLICA/PATRIMONIO.....	2,730,932.44	1,970,074.20
TOTAL DEL ACTIVO.....	2,914,326.33	2,218,460.33	TOTAL DEL PASIVO Y HACIENDA PÚBLICA/PATRIMONIO...	2,914,326.33	2,218,460.33


Bajo protesta de decir verdad declaramos que los Estados Financieros y sus notas, son razonablemente correctos y son responsabilidad del emisor.



C. MANUEL ESTRADA FLORES
DIRECTOR GENERAL



L.A.E. ANALLELY LINA ARROYO
SUBDIRECTORA GENERAL

L.A. [Name] [Last Name] REGULAR
SUBDIRECTORA ADMINISTRATIVA


SISTEMA OPERADOR DE LOS SERVICIOS DE AGUA POTABLE
Y ALCANTARILLADO DEL MUNICIPIO DE CHIGNAHUAPAN
ESTADO DE VARIACIÓN EN LA HACIENDA PÚBLICA
Del 1 de Enero al 31 de Diciembre de 2019
(Cifras en pesos)

Concepto	Hacienda Pública/ Patrimonio Contribuido	Hacienda Pública/ Patrimonio Generado de Ejercicios Ant.	Hacienda Pública/ Patrimonio Generado del Ejercicio	Exceso o Insuficiencia en la Actualización de la Hacienda Pública / Patrimonio /	TOTAL
Hacienda Pública / Patrimonio Contribuido Neto 2018	1,523,109.11				1,523,109.11
Aportaciones	1,523,109.11				1,523,109.11
Donaciones de Capital	0.00				0.00
Actualización de la Hacienda Pública/Patrimonio	0.00				0.00
Hacienda Pública / Patrimonio Generado Neto 2018		262,862.68	184,102.41		446,965.09
Resultados del Ejercicio (Ahorro/Desahorro)			184,102.41		184,102.41
Resultados de Ejercicios Anteriores		262,862.68			262,862.68
Revalúos		0.00			0.00
Reservas		0.00			0.00
Rectificaciones de Resultados de Ejercicios Anteriores		0.00			0.00
Exceso o Insuficiencia en la Actualización de la Hacienda Pública/Patrimonio Neto 2018				0.00	0.00
Resultado por Posición Monetaria				0.00	0.00
Resultado por Tenencia de Activos no Monetarios				0.00	0.00
Hacienda Pública / Patrimonio Neto Final 2018	1,523,109.11	262,862.68	184,102.41	0.00	1,970,074.20
Cambios en la Hacienda Pública / Patrimonio Contribuido Neto 2019	0.00				0.00
Aportaciones	0.00				0.00
Donaciones de Capital	0.00				0.00
Actualización de la Hacienda Pública/Patrimonio	0.00				0.00


SISTEMA OPERADOR DE LOS SERVICIOS DE AGUA POTABLE
Y ALCANTARILLADO DEL MUNICIPIO DE CHIGNAHUAPAN
ESTADO DE VARIACIÓN EN LA HACIENDA PÚBLICA
Del 1 de Enero al 31 de Diciembre de 2019
(Cifras en pesos)

Variaciones de la Hacienda Pública / Patrimonio Generado Neto 2019	184,102.41	576,755.83	760,858.24		
Resultados del Ejercicio (Ahorro/Desahorro)		781,128.44	781,128.44		
Resultados de Ejercicios Anteriores	184,102.41	-204,372.61	-20,270.20		
Revalúos		0.00	0.00		
Reservas		0.00	0.00		
Rectificaciones de Resultados de Ejercicios Anteriores		0.00	0.00		
 Cambios en el Exceso o Insuficiencia en la Actualización de la Hacienda Pública/Patrimonio Neto 2019				0.00	0.00
Resultado por Posición Monetaria				0.00	0.00
Resultado por Tenencia de Activos no Monetarios				0.00	0.00
 Hacienda Pública / Patrimonio Neto Final 2019	1,523,109.11	446,965.09	760,858.24	0.00	2,730,932.44


Bajo protesta de decir verdad declaramos que los Estados Financieros y sus notas, son razonablemente correctos y son responsabilidad del emisor.



C. MANUEL ESTRADA FLORES
DIRECTOR GENERAL



L.A.E. ANALLELY LIRA ARROYO
SUBDIRECTORA GENERAL



L.A. LUCÍA SERAPÍN AGUILAR
SUBDIRECTORA ADMINISTRATIVA




SISTEMA OPERADOR DE LOS SERVICIOS DE AGUA POTABLE
Y ALCANTARILLADO DEL MUNICIPIO DE CHIGNAHUAPAN
ESTADO DE CAMBIOS EN LA SITUACIÓN FINANCIERA
Al 31 de Diciembre de 2019 y 2018
(Cifras en pesos)

	Origen	Aplicación		Origen	Aplicación
	-----	-----		-----	-----
ACTIVO	-	695,866.00	PASIVO	-	64,992.24
ACTIVO CIRCULANTE	-	527,143.45	PASIVO CIRCULANTE	-	64,992.24
EFFECTIVO Y EQUIVALENTES	65,694.50	-	CUENTAS POR PAGAR A CORTO PLAZO	-	64,992.24
DERECHOS A RECIBIR EFECTIVO O EQUIVALENTES	-	537,644.25	DOCUMENTOS POR PAGAR A CORTO PLAZO	-	-
DERECHOS A RECIBIR BIENES O SERVICIOS INVENTARIOS	-	-	PORCIÓN A CORTO PLAZO DE LA DEUDA PÚBLICA A LARGO PLAZO	-	-
ALMACENES	-	55,193.70	TÍTULOS Y VALORES A CORTO PLAZO	-	-
ESTIMACIÓN POR PÉRDIDAS O DETERIORO DE ACTIVOS CIRCULANTES	-	-	PASIVOS DIFERIDOS A CORTO PLAZO	-	-
OTROS ACTIVOS CIRCULANTES	-	-	FONDOS Y BIENES DE TERCEROS EN GARANTÍA Y/O ADMINISTRACIÓN A CORTO PLAZO	-	-
ACTIVO NO CIRCULANTE	-	168,722.55	PROVISIONES A CORTO PLAZO	-	-
INVERSIONES FINANCIERAS A LARGO PLAZO	-	-	OTROS PASIVOS A CORTO PLAZO	-	-
DERECHOS A RECIBIR EFECTIVO O EQUIVALENTES A LARGO PLAZO	-	-	PASIVO NO CIRCULANTE	-	-
BIENES INMUEBLES, INFRAESTRUCTURA Y CONSTRUCCIONES EN PROCESO	-	-	CUENTAS POR PAGAR A LARGO PLAZO	-	-
BIENES MUEBLES	-	139,049.04	DOCUMENTOS POR PAGAR A LARGO PLAZO	-	-
ACTIVOS INTANGIBLES	-	-	DEUDA PÚBLICA A LARGO PLAZO	-	-
DEPRECIACIÓN, DETERIORO Y AMORTIZACIÓN ACUMULADA DE BIENES	-	29,673.51	PASIVOS DIFERIDOS A LARGO PLAZO	-	-
ACTIVOS DIFERIDOS	-	-	FONDOS Y BIENES DE TERCEROS EN GARANTÍA Y/O ADMINISTRACIÓN A LARGO PLAZO	-	-
ESTIMACIÓN POR PÉRDIDA O DETERIORO DE ACTIVOS NO CIRCULANTES	-	-	PROVISIONES A LARGO PLAZO	-	-
OTROS ACTIVOS NO CIRCULANTES	-	-	HACIENDA PÚBLICA/PATRIMONIO	760,858.24	-
			HACIENDA PÚBLICA/PATRIMONIO CONTRIBUIDO	-	-
			APORTACIONES	-	-
			DONACIONES DE CAPITAL	-	-
			ACTUALIZACIÓN DE LA HACIENDA PÚBLICA/PATRIMONIO	-	-
			HACIENDA PÚBLICA/PATRIMONIO GENERADO	760,858.24	-
			RESULTADOS DEL EJERCICIO (AHORRO / DESAHORRO)	597,026.03	-
			RESULTADOS DE EJERCICIOS ANTERIORES	163,832.21	-
			REVALÚOS	-	-

SISTEMA OPERADOR DE LOS SERVICIOS DE AGUA POTABLE
Y ALCANTARILLADO DEL MUNICIPIO DE CHIGNAHUAPAN
ESTADO DE CAMBIOS EN LA SITUACIÓN FINANCIERA
Al 31 de Diciembre de 2019 y 2018
(Cifras en pesos)

Origen	Aplicación	Origen	Aplicación
	RESERVAS	-	-
	RECTIFICACIONES DE RESULTADOS DE EJERCICIOS ANTERIORES	-	-
	EXCESO O INSUFICIENCIA EN LA ACTUALIZACIÓN DE LA HACIENDA PÚBLICA/PATRIMONIO	-	-
	RESULTADO POR POSICIÓN MONETARIA	-	-
	RESULTADO POR TENENCIA DE ACTIVOS NO MONETARIOS	-	-


Bajo protesta de decir verdad declaramos que los Estados Financieros y sus notas, son razonablemente correctos y son responsabilidad del emisor.



C. MANUEL ESTRADA FLORES
DIRECTOR GENERAL



L.A.E. ANAHELY LIRA ARROYO
SUBDIRECTORA GENERAL



L.A. DORA SERAFIN AGUILAR
SUBDIRECTORA ADMINISTRATIVA



SISTEMA OPERADOR DE LOS SERVICIOS DE AGUA POTABLE
Y ALCANTARILLADO DEL MUNICIPIO DE CHIGNAHUAPAN
ESTADO DE FLUJOS DE EFECTIVO
Del 1 de Enero al 31 de Diciembre de 2019 y 2018
(Cifras en pesos)

	2019	2018
FLUJOS DE EFECTIVO DE LAS ACTIVIDADES DE OPERACIÓN		
ORIGEN	9,406,066.37	7,848,602.68
IMPUESTOS	0.00	0.00
CUOTAS Y APORTACIONES DE SEGURIDAD SOCIAL	0.00	0.00
CONTRIBUCIONES DE MEJORAS	0.00	0.00
DERECHOS	8,647,024.55	6,674,640.01
PRODUCTOS DE TIPO CORRIENTE	52,842.81	0.00
APROVECHAMIENTOS DE TIPO CORRIENTE	641,199.01	1,173,962.67
INGRESOS POR VENTA DE BIENES Y PRESTACIÓN DE SERVICIOS	65,000.00	0.00
PART, APORT, CONV, INCENT. DERIV. D/COLAB. FISCAL, F. DIST. DE APORT	0.00	0.00
TRANSFERENCIAS, ASIGNACIONES, SUBSIDIOS Y SUBVENCIONES Y PENSIONES Y JUBILACIONES	0.00	0.00
OTROS ORÍGENES DE OPERACIÓN	0.00	0.00
APLICACIÓN	8,418,266.62	7,512,761.79
SERVICIOS PERSONALES	3,479,587.68	3,144,797.50
MATERIALES Y SUMINISTROS	1,180,065.24	923,131.64
SERVICIOS GENERALES	3,756,790.42	3,428,832.65
TRANSFERENCIAS INTERNAS Y ASIGNACIONES AL SECTOR PÚBLICO	0.00	0.00
TRANSFERENCIAS AL RESTO DEL SECTOR PÚBLICO	0.00	0.00
SUBSIDIOS Y SUBVENCIONES	0.00	0.00
AYUDAS SOCIALES	1,823.28	16,000.00
PENSIONES Y JUBILACIONES	0.00	0.00
TRANSFERENCIAS A FIDEICOMISOS, MANDATOS Y CONTRATOS ANÁLOGOS	0.00	0.00
TRANSFERENCIAS A LA SEGURIDAD SOCIAL	0.00	0.00
DONATIVOS	0.00	0.00
TRANSFERENCIAS AL EXTERIOR	0.00	0.00
PARTICIPACIONES	0.00	0.00
APORTACIONES	0.00	0.00
CONVENIOS	0.00	0.00
OTRAS APLICACIONES DE OPERACIÓN	0.00	0.00
FLUJOS NETOS DE EFECTIVO POR ACTIVIDADES DE OPERACIÓN	987,799.75	335,840.89


SISTEMA OPERADOR DE LOS SERVICIOS DE AGUA POTABLE
Y ALCANTARILLADO DEL MUNICIPIO DE CHIGNAHUAPAN
ESTADO DE FLUJOS DE EFECTIVO
Del 1 de Enero al 31 de Diciembre de 2019 y 2018
(Cifras en pesos)

	2019	2018
FLUJOS DE EFECTIVO DE LAS ACTIVIDADES DE INVERSIÓN		
ORIGEN	0.00	0.00
BIENES INMUEBLES, INFRAESTRUCTURA Y	0.00	0.00
CONSTRUCCIONES EN PROCESO		
BIENES MUEBLES	0.00	0.00
OTROS ORÍGENES DE INVERSIÓN	0.00	0.00
APLICACIÓN	139,049.04	142,877.81
BIENES INMUEBLES, INFRAESTRUCTURA Y	0.00	0.00
CONSTRUCCIONES EN PROCESO		
BIENES MUEBLES	139,049.04	142,877.81
OTRAS APLICACIONES DE INVERSIÓN	0.00	0.00
FLUJOS NETOS DE EFECTIVO POR	-139,049.04	-142,877.81
ACTIVIDADES DE INVERSIÓN		
FLUJOS DE EFECTIVO DE LAS ACTIVIDADES DE FINANCIAMIENTO		
ORIGEN	0.00	163,609.42
ENDEUDAMIENTO NETO	0.00	0.00
INTERNO	0.00	0.00
EXTERNO	0.00	0.00
OTROS ORÍGENES DE FINANCIAMIENTO	0.00	163,609.42
APLICACIÓN	914,445.21	454,138.18
SERVICIOS DE LA DEUDA	0.00	0.00
INTERNO	0.00	0.00
EXTERNO	0.00	0.00
OTRAS APLICACIONES DE FINANCIAMIENTO	914,445.21	454,138.18
FLUJOS NETOS DE EFECTIVO POR	-914,445.21	-290,528.76
ACTIVIDADES DE FINANCIAMIENTO		

SISTEMA OPERADOR DE LOS SERVICIOS DE AGUA POTABLE
 Y ALCANTARILLADO DEL MUNICIPIO DE CHIGNAHUAPAN
 ESTADO DE FLUJOS DE EFECTIVO
 Del 1 de Enero al 31 de Diciembre de 2019 y 2018
 (Cifras en pesos)

	2019	2018
Incremento/Disminución Neta en el Efectivo y Equivalentes al Efectivo	-65,694.50	-97,565.68
Efectivo y Equivalentes al Efectivo al Inicio del Ejercicio	117,711.34	215,277.02
Efectivo y Equivalentes al Efectivo al Final del Ejercicio	52,016.84	117,711.34


Bajo protesta de decir verdad declaramos que los Estados Financieros y sus notas, son razonablemente correctos y son responsabilidad del emisor.



C. MANUEL ESTRADA FLORES
 DIRECTOR GENERAL



L.A.E. ANABELLA LIRA ARROYO
 SUBDIRECTORA GENERAL



L.A. LUCÍA SERRAFIN AGUILAR
 SUBDIRECTORA ADMINISTRATIVA



SISTEMA OPERADOR DE LOS SERVICIOS DE AGUA POTABLE
Y ALCANTARILLADO DEL MUNICIPIO DE CHIGNAHUAPAN
INFORME SOBRE PASIVOS CONTINGENTES
Al 31 de Diciembre de 2019
(Cifras en pesos)


DEMANDAS:

JUICIOS:

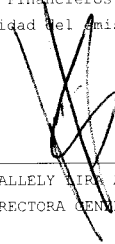
AVALES:

GARANTÍAS:


Bajo protesta de decir verdad declaramos que los Estados Financieros y sus notas,
son razonablemente correctos y son responsabilidad del emisor.



C. MANUEL ESTRADA FLORES
DIRECTOR GENERAL



L.A.E. ANALLELY LIRA ARROYO
SUBDIRECTORA GENERAL



L.A. LUCÍA SERAFÍN AGUILAR
SUBDIRECTORA ADMINISTRATIVA



SISTEMA OPERADOR DE LOS SERVICIOS DE AGUA POTABLE
Y ALCANTARILLADO DEL MUNICIPIO DE CHIGNAHUAPAN
ESTADO ANALÍTICO DEL ACTIVO
Del 1 de Enero al 31 de Diciembre de 2019
(Cifras en pesos)

Concepto	Saldo Inicial 1	Cargos del periodo 2	Abonos del periodo 3	Saldo final 4=(1+2-3)	Variación del periodo 5=(4-1)
ACTIVO	2,218,460.33	32,817,699.06	32,121,833.06	2,914,326.33	695,866.00
ACTIVO CIRCULANTE	1,226,997.57	32,205,960.38	31,678,816.93	1,754,141.02	527,143.45
EFECTIVO Y EQUIVALENTES	117,711.34	20,871,609.80	20,937,304.30	52,016.84	-65,694.50
DERECHOS A RECIBIR EFECTIVO O EQUIVALENTES	1,010,376.85	10,675,899.20	10,138,254.95	1,548,021.10	537,644.25
DERECHOS A RECIBIR BIENES O SERVICIOS	0.00	6,545.00	6,545.00	0.00	0.00
INVENTARIOS	0.00	0.00	0.00	0.00	0.00
ALMACENES	98,909.38	651,906.38	596,712.68	154,103.08	55,193.70
ESTIMACIÓN POR PÉRDIDAS O DETERIORO DE ACTIVOS CIRCULANTES	0.00	0.00	0.00	0.00	0.00
OTROS ACTIVOS CIRCULANTES	0.00	0.00	0.00	0.00	0.00
ACTIVO NO CIRCULANTE	991,462.76	611,738.68	443,016.13	1,160,185.31	168,722.55
INVERSIONES FINANCIERAS A LARGO PLAZO	0.00	0.00	0.00	0.00	0.00
DERECHOS A RECIBIR EFECTIVO O EQUIVALENTES A LARGO PLAZO	0.00	0.00	0.00	0.00	0.00
BIENES INMUEBLES, INFRAESTRUCTURA Y CONSTRUCCIONES EN PROCESO	1,380,324.42	0.00	0.00	1,380,324.42	0.00
BIENES MUEBLES	1,491,516.35	375,393.86	236,344.82	1,630,565.39	139,049.04
ACTIVOS INTANGIBLES	100,353.45	0.00	0.00	100,353.45	0.00
DEPRECIACIÓN, DETERIORO Y AMORTIZACIÓN ACUMULADA DE BIENES	-1,980,731.46	-236,344.82	-206,671.31	-1,951,057.95	29,673.51
ACTIVOS DIFERIDOS	0.00	0.00	0.00	0.00	0.00
ESTIMACIÓN POR PÉRDIDA O DETERIORO DE ACTIVOS NO CIRCULANTES	0.00	0.00	0.00	0.00	0.00
OTROS ACTIVOS NO CIRCULANTES	0.00	0.00	0.00	0.00	0.00

Bajo protesta de decir verdad declaramos que los Estados Financieros y sus notas,
son razonablemente correctos y son responsabilidad del emisor.


SISTEMA OPERADOR DE LOS SERVICIOS DE AGUA POTABLE
Y ALCANTARILLADO DEL MUNICIPIO DE CHIGNAHUAPAN
ESTADO ANALÍTICO DEL ACTIVO
Del 1 de Enero al 31 de Diciembre de 2019
(Cifras en pesos)



C. MANUEL ESTRADA FLORES
DIRECTOR GENERAL



L.A.E. ANALLELY LIPA ARROYO
SUBDIRECTORA GENERAL




L.A. LUCÍA SERAFÍN AGUILAR
SUBDIRECTORA ADMINISTRATIVA




SISTEMA OPERADOR DE LOS SERVICIOS DE AGUA POTABLE
Y ALCANTARILLADO DEL MUNICIPIO DE CHIGNAHUAPAN
ESTADO ANALÍTICO DE LA DEUDA Y OTROS PASIVOS
Del 1 de Enero al 31 de Diciembre de 2019
(Cifras en pesos)

DENOMINACIÓN DE LAS DEUDAS	Moneda de Contratación	Institución o País Acreedor	Saldo Inicial del Periodo	Saldo Final del Periodo
DEUDA PÚBLICA				
CORTO PLAZO				
DEUDA INTERNA				
Instituciones de Crédito			0.00	0.00
Títulos y Valores			0.00	0.00
Arrendamientos financieros			0.00	0.00
DEUDA EXTERNA				
Organismos Financieros Internacionales			0.00	0.00
Deuda Bilateral			0.00	0.00
Títulos y Valores			0.00	0.00
Arrendamientos Financieros			0.00	0.00
SUBTOTAL CORTO PLAZO			0.00	0.00
LARGO PLAZO				
DEUDA INTERNA				
Instituciones de Crédito			0.00	0.00
Títulos y Valores			0.00	0.00
Arrendamientos financieros			0.00	0.00
DEUDA EXTERNA				
Organismos Financieros Internacionales			0.00	0.00
Deuda Bilateral			0.00	0.00
Títulos y Valores			0.00	0.00
Arrendamientos Financieros			0.00	0.00
SUBTOTAL LARGO PLAZO			0.00	0.00
OTROS PASIVOS			248,386.13	183,393.89
TOTAL DEUDA Y OTROS PASIVOS			248,386.13	183,393.89

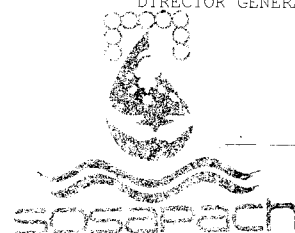
Bajo protesta de decir verdad declaramos que los Estados Financieros y sus notas, son razonablemente correctos y son responsabilidad del emisor.




C. MANUEL ESTRADA FLORES
DIRECTOR GENERAL



L.A.E. ANALLELY LIRA ARROYO
SUBDIRECTORA GENERAL



L.A. LUCIA BERATIN AGUILAR
SUBDIRECTORA ADMINISTRATIVA



SISTEMA OPERADOR DE LOS SERVICIOS DE AGUA POTABLE
Y ALCANTARILLADO DEL MUNICIPIO DE CHIGNAHUAPAN
ESTADO ANALÍTICO DE INGRESOS
Del 1 de Enero al 31 de Diciembre de 2019
(Cifras en pesos)

Rubro de Ingresos	Ingreso Estimado (1)	Ampliaciones y Reducciones (2)	Ingreso Modificado (3=1+2)	Ingreso Devengado (4)	Ingreso Recaudado (5)	Diferencia (6=5-1)
IMPUESTOS	0.00	0.00	0.00	0.00	0.00	0.00
CUOTAS Y APORTACIONES DE SEGURIDAD SOCIAL	0.00	0.00	0.00	0.00	0.00	0.00
CONTRIBUCIONES DE MEJORAS	0.00	0.00	0.00	0.00	0.00	0.00
DERECHOS	7,790,000.00	857,024.55	8,647,024.55	8,647,024.55	8,647,024.55	857,024.55
PRODUCTOS	0.00	52,842.81	52,842.81	52,842.81	52,842.81	52,842.81
APROVECHAMIENTOS	1,135,000.00	-493,800.99	641,199.01	641,199.01	640,746.71	-494,253.29
INGRESOS POR VENTAS DE BIENES, PRESTACIÓN DE SERVICIOS Y OTROS INGRESOS	65,000.00	0.00	65,000.00	65,000.00	65,000.00	0.00
PARTICIPACIONES, APORTACIONES, CONVENIOS, INCENTIVOS DERIV. DE LA COLAB. FISCAL Y FONDOS DIST. DE APORT	0.00	0.00	0.00	0.00	0.00	0.00
TRANSFERENCIAS, ASIGNACIONES, SUBSIDIOS Y SUBVENCIÓNES, Y PENSIONES Y JUBILACIONES	0.00	0.00	0.00	0.00	0.00	0.00
INGRESOS DERIVADOS DE FINANCIAMIENTOS	0.00	0.00	0.00	0.00	0.00	0.00
TOTAL	8,990,000.00	416,066.37	9,406,066.37	9,406,066.37	9,405,614.07	
					Ingresos Excedentes	415,614.07


SISTEMA OPERADOR DE LOS SERVICIOS DE AGUA POTABLE
Y ALCANTARILLADO DEL MUNICIPIO DE CHIGNAHUAPAN
ESTADO ANALÍTICO DE INGRESOS
Del 1 de Enero al 31 de Diciembre de 2019
(Cifras en pesos)

Estado Analítico de Ingresos por Fuente de Financiamiento	Ingreso Estimado (1)	Ampliaciones/ Reducciones (2)	Ingreso Modificado (3=1+2)	Ingreso Devengado (4)	Ingreso Recaudado (5)	Diferencia (6=5-1)
INGRESOS DEL PODER EJECUTIVO FEDERAL O ESTATAL Y DE LOS MUNICIPIOS	0.00	0.00	0.00	0.00	0.00	0.00
IMPUESTOS	0.00	0.00	0.00	0.00	0.00	0.00
CUOTAS Y APORTACIONES DE SEGURIDAD SOCIAL	0.00	0.00	0.00	0.00	0.00	0.00
CONTRIBUCIONES DE MEJORAS	0.00	0.00	0.00	0.00	0.00	0.00
DERECHOS	0.00	0.00	0.00	0.00	0.00	0.00
PRODUCTOS	0.00	0.00	0.00	0.00	0.00	0.00
APROVECHAMIENTOS	0.00	0.00	0.00	0.00	0.00	0.00
PARTICIPACIONES, APORTACIONES, CONVENIOS, INCENTIVOS DERIV. DE LA COLAB. FISCAL Y FONDOS DIST. DE APORT	0.00	0.00	0.00	0.00	0.00	0.00
TRANSFERENCIAS, ASIGNACIONES, SUBSIDIOS Y SUBVENCIONES, Y PENSIONES Y JUBILACIONES	0.00	0.00	0.00	0.00	0.00	0.00
INGRESOS DE LOS ENTES PÚBLICOS DE LOS PODERES LEGISLATIVO Y JUDICIAL, DE LOS ÓRGANOS AUTÓNOMOS Y DEL SECTOR PARAESTATAL O PARAMUNICIPAL, ASÍ COMO DE LAS EMPRESAS PRODUCTIVAS DEL ESTADO	65,000.00	52,842.81	117,842.81	117,842.81	117,842.81	52,842.81
CUOTAS Y APORTACIONES DE SEGURIDAD SOCIAL	0.00	0.00	0.00	0.00	0.00	0.00
PRODUCTOS	0.00	52,842.81	52,842.81	52,842.81	52,842.81	52,842.81
INGRESOS POR VENTAS DE BIENES, PRESTACIÓN DE SERVICIOS Y OTROS INGRESOS	65,000.00	0.00	65,000.00	65,000.00	65,000.00	0.00
TRANSFERENCIAS, ASIGNACIONES, SUBSIDIOS Y SUBVENCIONES, Y PENSIONES Y JUBILACIONES	0.00	0.00	0.00	0.00	0.00	0.00

SISTEMA OPERADOR DE LOS SERVICIOS DE AGUA POTABLE
Y ALCANTARILLADO DEL MUNICIPIO DE CHIGNAHUAPAN
ESTADO ANALÍTICO DE INGRESOS
Del 1 de Enero al 31 de Diciembre de 2019
(Cifras en pesos)

Estado Analítico de Ingresos por Fuente de Financiamiento	Ingreso Estimado (1)	Ampliaciones/ Reducciones (2)	Ingreso Modificado (3=1+2)	Ingreso Devengado (4)	Ingreso Recaudado (5)	Diferencia (6=5-1)
INGRESOS DERIVADOS DE FINANCIAMIENTO	0.00	0.00	0.00	0.00	0.00	0.00
INGRESOS DERIVADOS DE FINANCIAMIENTOS	0.00	0.00	0.00	0.00	0.00	0.00
TOTAL	65,000.00	52,842.81	117,842.81	117,842.81	117,842.81	
					Ingresos Excedentes	52,842.81


Bajo protesta de decir verdad declaramos que los Estados Financieros y sus notas,
son razonablemente correctos y son responsabilidad del emisor.



C. MANUEL ESTRADA FLORES
DIRECTOR GENERAL



L.A.E. ENAMELY LIRA ARROYO
SUBDIRECTORA GENERAL



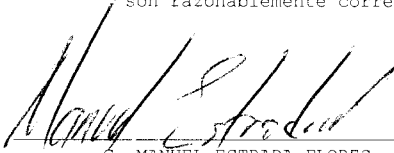
L. LUCÍA SERATIN AGUILAR
SUBDIRECTORA ADMINISTRATIVA




SISTEMA OPERADOR DE LOS SERVICIOS DE AGUA POTABLE
Y ALCANTARILLADO DEL MUNICIPIO DE CHIGNAHUAPAN
ENDEUDAMIENTO NETO
Del 1 de Enero al 31 de Diciembre de 2019
(Cifras en pesos)

Identificación de Crédito o Instrumento	Contratación/Coloc A	Amortización B	Endeudamiento Neto C = A - B
Créditos Bancarios			
Total Créditos Bancarios	0.00	0.00	0.00
Otros Instrumentos de Deuda			
Total Otros Instrumentos de Deuda	0.00	0.00	0.00
TOTAL	0.00	0.00	0.00

Bajo protesta de decir verdad declaramos que los Estados Financieros y sus notas, son razonablemente correctos y son responsabilidad del emisor.


C. MANUEL ESTRADA FLORES
DIRECTOR GENERAL


L.A.E. ANALLELY LARA ARROYO
SUBDIRECTORA GENERAL


L.A. LUCIA GERMAIN AGUILAR
SUBDIRECTORA ADMINISTRATIVA



SISTEMA OPERADOR DE LOS SERVICIOS DE AGUA POTABLE
Y ALCANTARILLADO DEL MUNICIPIO DE CHIGNAHUAPAN
INTERESES DE LA DEUDA
Del 1 de Enero al 31 de Diciembre de 2019
(Cifras en pesos)

Identificación de Crédito o Instrumento	Devengado	Pagado
Créditos Bancarios		
Total de Intereses de Créditos Bancarios	0.00	0.00
Otros Instrumentos de Deuda		
Total de Intereses de Otros Instrumentos de Deuda	0.00	0.00
TOTAL	0.00	0.00


Bajo protesta de decir verdad declaramos que los Estados Financieros y sus notas,
son razonablemente correctos y son responsabilidad del emisor.



C. MANUEL ESTRADA FLORES
DIRECTOR GENERAL



L.A.E. ANALLELY LIRA ARROYO
SUBDIRECTORA GENERAL



L.A. LUCÍA SERAFÍN AGUILAR
SUBDIRECTORA ADMINISTRATIVA



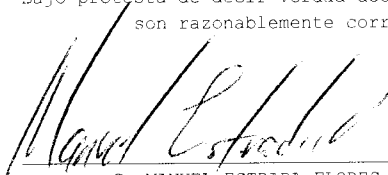
SISTEMA OPERADOR DE LOS SERVICIOS DE AGUA POTABLE
Y ALCANTARILLADO DEL MUNICIPIO DE CHIGNAHUAPAN
FLUJO DE FONDOS (INDICADORES DE POSTURA FISCAL)
Del 1 de Enero al 31 de Diciembre de 2019
(Cifras en pesos)

Concepto	Estimado/ Aprobado	Devengado	Recaudado/ Pagado
I. Ingresos Presupuestarios (I = 1 + 2)	8,990,000.00	9,406,066.37	9,405,614.07
1. Ingresos del Gobierno de la Entidad Federativa o Municipio	0.00	0.00	0.00
2. Ingresos del Sector Paraestatal o Paramunicipal	8,990,000.00	9,406,066.37	9,405,614.07
II. Egresos Presupuestarios (II = 3 + 4)	8,990,000.00	8,612,509.36	8,179,996.40
3. Egresos del Gobierno de la Entidad Federativa o Municipio	0.00	0.00	0.00
4. Egresos del Sector Paraestatal o Paramunicipal	8,990,000.00	8,612,509.36	8,179,996.40
III. Balance presupuestario (Superávit o Déficit) (III = I - II)	0.00	793,557.01	1,225,617.67

Concepto	Estimado/ Aprobado	Devengado	Recaudado/ Pagado
III. Balance presupuestario (Superávit o Déficit)	0.00	793,557.01	1,225,617.67
IV. Intereses, Comisiones y Gastos de la Deuda	0.00	0.00	0.00
V. Balance Primario (Superávit o Déficit) (V = III - IV)	0.00	793,557.01	1,225,617.67

Concepto	Estimado/ Aprobado	Devengado	Recaudado/ Pagado
A. Financiamiento	0.00	0.00	0.00
B. Amortización de la deuda	0.00	0.00	0.00
C. Endeudamiento o desendeudamiento (C = A - B)	0.00	0.00	0.00


Bajo protesta de decir verdad declaramos que los Estados Financieros y sus notas, son razonablemente correctos y son responsabilidad del emisor.



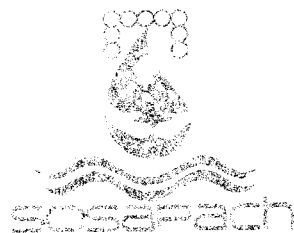
C. MANUEL ESTRADA FLORES
DIRECTOR GENERAL



L.A.E. ANALLELY LARA ARROYO
SUBDIRECTORA GENERAL



L.A. LUCÍA SERAFÍN AGUILAR
SUBDIRECTORA ADMINISTRATIVA



QUIRAR EL AGUA, ES CUIDAR LA VIDA


SISTEMA OPERADOR DE LOS SERVICIOS DE AGUA POTABLE
Y ALCANTARILLADO DEL MUNICIPIO DE CHIGNAHUAPAN
GASTO POR CATEGORÍA PROGRAMÁTICA
Del 1 de Enero al 31 de Diciembre de 2019
(Cifras en pesos)

Concepto	Egreso Aprobado (1)	Ampliaciones/ Reducciones (2)	Egreso Modificado (3=1+2)	Egreso Devengado (4)	Egreso Pagado (5)	Subejercicio (6=3-4)
Programas	8,990,000.00	102,711.34	9,092,711.34	8,612,509.36	8,179,996.40	480,201.98
Subsidios: Sector Social y Privado o						
Entidades Federativas y Municipios	0.00	0.00	0.00	0.00	0.00	0.00
S Sujetos a Reglas de Operación	0.00	0.00	0.00	0.00	0.00	0.00
U Otros Subsidios	0.00	0.00	0.00	0.00	0.00	0.00
Desempeño de las Funciones	8,990,000.00	102,711.34	9,092,711.34	8,612,509.36	8,179,996.40	480,201.98
E Prestación de Servicios Públicos	8,990,000.00	102,711.34	9,092,711.34	8,612,509.36	8,179,996.40	480,201.98
B Provisión de Bienes Públicos	0.00	0.00	0.00	0.00	0.00	0.00
P Planeación, seguimiento y evaluación de políticas públicas	0.00	0.00	0.00	0.00	0.00	0.00
F Promoción y fomento	0.00	0.00	0.00	0.00	0.00	0.00
G Regulación y supervisión	0.00	0.00	0.00	0.00	0.00	0.00
A Funciones de las Fuerzas Armadas (Únicamente Gobierno Federal)	0.00	0.00	0.00	0.00	0.00	0.00
R Específicos	0.00	0.00	0.00	0.00	0.00	0.00
K Proyectos de Inversión	0.00	0.00	0.00	0.00	0.00	0.00
Administrativos y de Apoyo	0.00	0.00	0.00	0.00	0.00	0.00
M Apoyo al proceso presupuestario y para mejorar la eficiencia institucional	0.00	0.00	0.00	0.00	0.00	0.00
O Apoyo a la función pública y al mejoramiento de la gestión	0.00	0.00	0.00	0.00	0.00	0.00
W Operaciones ajenas	0.00	0.00	0.00	0.00	0.00	0.00
Compromisos	0.00	0.00	0.00	0.00	0.00	0.00
L Obligaciones de cumplimiento de resolución jurisdiccional	0.00	0.00	0.00	0.00	0.00	0.00
N Desastres Naturales	0.00	0.00	0.00	0.00	0.00	0.00
Obligaciones	0.00	0.00	0.00	0.00	0.00	0.00
J Pensiones y jubilaciones	0.00	0.00	0.00	0.00	0.00	0.00
T Aportaciones a la seguridad social	0.00	0.00	0.00	0.00	0.00	0.00
Y Aportaciones a fondos de estabilización	0.00	0.00	0.00	0.00	0.00	0.00
Z Aportaciones a fondos de inversión y reestructura de pensiones	0.00	0.00	0.00	0.00	0.00	0.00
Programas de Gasto Federalizado (Gobierno Federal)	0.00	0.00	0.00	0.00	0.00	0.00
I Gasto Federalizado	0.00	0.00	0.00	0.00	0.00	0.00
C Participaciones a entidades federativas y municipios	0.00	0.00	0.00	0.00	0.00	0.00
D Costo financiero, deuda o apoyos a	0.00	0.00	0.00	0.00	0.00	0.00

SISTEMA OPERADOR DE LOS SERVICIOS DE AGUA POTABLE
Y ALCANTARILLADO DEL MUNICIPIO DE CHIGNAHUAPAN
GASTO POR CATEGORÍA PROGRAMÁTICA
Del 1 de Enero al 31 de Diciembre de 2019
(Cifras en pesos)

Concepto	Egreso Aprobado (1)	Ampliaciones/ Reducciones (2)	Egreso Modificado (3=1+2)	Egreso Devengado (4)	Egreso Pagado (5)	Subejercicio (6=3-4)
deudores y ahorradores de la banca						
H Adeudos de ejercicios fiscales anteriores	0.00	0.00	0.00	0.00	0.00	0.00
TOTAL DEL GASTO	8,990,000.00	102,711.34	9,092,711.34	8,612,509.36	8,179,996.40	480,201.98


Bajo protesta de decir verdad declaramos que los Estados Financieros y sus notas, son razonablemente correctos y son responsabilidad del emisor.



C. MANUEL ESTRADA FLORES
DIRECTOR GENERAL



L.A.F. ANALLELY LIRA ARROYO
SUBDIRECTORA GENERAL



L.A. LUCÍA CERÁN ACUÑA
SUBDIRECTORA ADMINISTRATIVA



SISTEMA OPERADOR DE LOS SERVICIOS DE AGUA POTABLE
Y ALCANTARILLADO DEL MUNICIPIO DE CHIGNAHUAPAN
PROGRAMAS Y PROYECTOS DE INVERSIÓN
Del 1 de Enero al 31 de Diciembre de 2019

Actividad

Unidad de medida

Meta programada

Meta real

Avance


Bajo protesta de decir verdad declaramos que los Estados Financieros y sus notas,
son razonablemente correctos y son responsabilidad del emisor.



C. MANUEL ESTRADA FLORES
DIRECTOR GENERAL



L.A.E. ANALLELY ESTRÁ ARROYO
SUBDIRECTORA GENERAL



L.A. LETICIA SERAFÍN AGUILAR
SUBDIRECTORA ADMINISTRATIVA



SISTEMA OPERADOR DE LOS SERVICIOS DE AGUA POTABLE
Y ALCANTARILLADO DEL MUNICIPIO DE CHIGNAHUAPAN
NOTAS AL ESTADO DE SITUACIÓN FINANCIERA
Al 31 de Diciembre de 2019
(Cifras en pesos)

ESF-01 FONDOS CON AFECTACIÓN ESPECÍFICA E INVERSIONES FINANCIERAS:

Cuenta	Nombre de la Cuenta	Monto	Tipo
1.1.1.4	INVERSIONES TEMPORALES (HASTA 3 MESES)	0.00	
1.1.1.5	FONDOS CON AFECTACIÓN ESPECÍFICA	0.00	
1.1.2.1	INVERSIONES FINANCIERAS DE CORTO PLAZO	0.00	
1.2.1.1	INVERSIONES A LARGO PLAZO	0.00	
	TOTAL	0.00	

ESF-02 CONTRIBUCIONES POR RECUPERAR:

Cuenta	Nombre de la Cuenta	Monto	2018	2017	2016	2015
1.1.2.2	CUENTAS POR COBRAR A CORTO PLAZO	1,509,072.79	973,085.10	532,175.79	327,268.23	850,162.51
1.1.2.4	INGRESOS POR RECUPERAR A CORTO PLAZO	0.00	0.00	0.00	0.00	0.00
	TOTAL	1,509,072.79	973,085.10	532,175.79	327,268.23	850,162.51

ESF-03 CONTRIBUCIONES POR RECUPERAR CORTO PLAZO:

Cuenta	Nombre de la Cuenta	Monto	90 días	180 días	365 días	+365 días
1.1.2.3	DEUDORES DIVERSOS POR COBRAR A CORTO PLAZO	38,948.31	38,649.52	0.00	0.00	298.79
1.1.2.5	DEUDORES POR ANTICIPOS DE TESORERÍA A CORTO PLAZO	0.00	0.00	0.00	0.00	0.00
1.1.3	DERECHOS A RECIBIR BIENES O SERVICIOS	0.00	0.00	0.00	0.00	0.00
1.1.3.1	ANTICIPO A PROVEEDORES POR ADQUISICIÓN DE BIENES Y PRESTACIÓN DE SERVICIOS A CORTO PLAZO	0.00	0.00	0.00	0.00	0.00
1.1.3.2	ANTICIPO A PROVEEDORES POR ADQUISICIÓN DE BIENES INMUEBLES Y MUEBLES A CORTO PLAZO	0.00	0.00	0.00	0.00	0.00
1.1.3.3	ANTICIPO A PROVEEDORES POR ADQUISICIÓN DE BIENES INTANGIBLES A CORTO PLAZO	0.00	0.00	0.00	0.00	0.00
1.1.3.4	ANTICIPO A CONTRATISTAS POR OBRAS PÚBLICAS A CORTO PLAZO	0.00	0.00	0.00	0.00	0.00
1.1.3.9	OTROS DERECHOS A RECIBIR BIENES O SERVICIOS A CORTO PLAZO	0.00	0.00	0.00	0.00	0.00
	TOTAL	38,948.31	38,649.52	0.00	0.00	298.79

ESF-04 INVENTARIO:

Cuenta	Nombre de la Cuenta	Monto
--------	---------------------	-------

SISTEMA OPERADOR DE LOS SERVICIOS DE AGUA POTABLE
Y ALCANTARILLADO DEL MUNICIPIO DE CHIGNAHUAPAN
NOTAS AL ESTADO DE SITUACIÓN FINANCIERA
Al 31 de Diciembre de 2019
(Cifras en pesos)

1.1.4	INVENTARIOS	0.00
1.1.4.1	INVENTARIO DE MERCANCIAS PARA VENTA	0.00
1.1.4.2	INVENTARIO DE MERCANCIAS TERMINADAS	0.00
1.1.4.3	INVENTARIO DE MERCANCIAS EN PROCESO DE ELABORACIÓN	0.00
1.1.4.4	INVENTARIO DE MATERIAS PRIMAS, MATERIALES Y SUMINISTROS PARA PRODUCCIÓN	0.00
1.1.4.5	BIENES EN TRÁNSITO	0.00
	TOTAL	0.00

ESF-05 ALMACENES:

Cuenta	Nombre de la Cuenta	Monto	Método
1.1.5	ALMACENES	154,103.08	
1.1.5.1	ALMACÉN DE MATERIALES Y SUMINISTROS DE CONSUMO	154,103.08	
	TOTAL	154,103.08	

ESF-06 FIDEICOMISOS, MANDATOS Y CONTRATOS ANÁLOGOS:

Cuenta	Nombre de la Cuenta	Monto	Tipo	Característica
1.2.1.3	FIDEICOMISOS, MANDATOS Y CONTRATOS ANÁLOGOS	0.00		
	TOTAL	0.00		

ESF-07 PARTICIPACIONES Y APORTACIONES DE CAPITAL:

Cuenta	Nombre de la Cuenta	Monto
1.2.1.4	PARTICIPACIONES Y APORTACIONES DE CAPITAL	0.00
	TOTAL	0.00

ESF-08 BIENES MUEBLES E INMUEBLES:

Cuenta	Nombre de la Cuenta	Monto	Dep. Gasto	Dep. Acum.	Método	Tasas (*)
1.2.3	BIENES INMUEBLES, INFRAESTRUCTURA Y CONSTRUCCIONES EN PROCESO	1,380,324.42	36,595.32	859,251.36	Línea recta	
1.2.3.1	TERRENOS	0.00	0.00	0.00	Línea recta	
1.2.3.2	VIVIENDAS	0.00	0.00	0.00	Línea recta	

SISTEMA OPERADOR DE LOS SERVICIOS DE AGUA POTABLE
Y ALCANTARILLADO DEL MUNICIPIO DE CHIGNAHUAPAN
NOTAS AL ESTADO DE SITUACIÓN FINANCIERA
Al 31 de Diciembre de 2019
(Cifras en pesos)

1.2.3.3	EDIFICIOS NO HABITACIONALES	1,380,324.42	36,595.32	859,251.36	Línea recta
1.2.3.4	INFRAESTRUCTURA	0.00	0.00	0.00	Línea recta
1.2.3.5	CONSTRUCCIONES EN PROCESO EN BIENES DE DOMINIO PÚBLICO	0.00	0.00	0.00	Línea recta
1.2.3.6	CONSTRUCCIONES EN PROCESO EN BIENES PROPIOS	0.00	0.00	0.00	Línea recta
1.2.3.9	OTROS BIENES INMUEBLES	0.00	0.00	0.00	Línea recta
1.2.4	BIENES MUEBLES	1,630,565.39	170,075.99	1,091,806.59	Línea recta
1.2.4.1	MOBILIARIO Y EQUIPO DE ADMINISTRACIÓN	247,873.32	27,328.17	192,749.93	Línea recta
1.2.4.2	MOBILIARIO Y EQUIPO EDUCACIONAL Y RECREATIVO	17,928.45	4,310.35	10,385.35	Línea recta
1.2.4.3	EQUIPO E INSTRUMENTAL MÉDICO Y DE LABORATORIO	0.00	0.00	0.00	Línea recta
1.2.4.4	VEHÍCULOS Y EQUIPO DE TRANSPORTE	599,586.19	97,451.14	426,474.35	Línea recta
1.2.4.5	EQUIPO DE DEFENSA Y SEGURIDAD	0.00	0.00	0.00	Línea recta
1.2.4.6	MAQUINARIA, OTROS EQUIPOS Y HERRAMIENTAS	765,177.43	40,986.33	462,196.96	Línea recta
1.2.4.7	COLECCIONES, OBRAS DE ARTE Y OBJETOS VALIOSOS	0.00	0.00	0.00	Línea recta
1.2.4.8	ACTIVOS BIOLÓGICOS	0.00	0.00	0.00	Línea recta
	TOTAL	3,010,889.81	206,671.31	1,951,057.95	

(*) La tasa anual es general salvo excepciones específicas

ESF-09 INTANGIBLES Y DIFERIDOS:

Cuenta	Nombre de la Cuenta	Monto	Amort. Gasto	Amort. Acum.	Método	Tasas (*)
1.2.5	ACTIVOS INTANGIBLES	100,353.45	0.00	0.00	Línea recta	
1.2.5.1	SOFTWARE	100,353.45	0.00	0.00	Línea recta	
1.2.5.2	PATENTES, MARCAS Y DERECHOS	0.00	0.00	0.00	Línea recta	
1.2.5.3	CONCESIONES Y FRANQUICIAS	0.00	0.00	0.00	Línea recta	
1.2.5.4	LICENCIAS	0.00	0.00	0.00	Línea recta	
1.2.5.9	OTROS ACTIVOS INTANGIBLES	0.00	0.00	0.00	Línea recta	
1.2.7	ACTIVOS DIFERIDOS	0.00	0.00	0.00	Línea recta	
1.2.7.1	ESTUDIOS, FORMULACIÓN Y EVALUACIÓN DE PROYECTOS	0.00	0.00	0.00	Línea recta	
1.2.7.2	DERECHOS SOBRE BIENES EN RÉGIMEN DE ARRENDAMIENTO FINANCIERO	0.00	0.00	0.00	Línea recta	
1.2.7.3	GASTOS PAGADOS POR ADELANTADO A LARGO PLAZO	0.00	0.00	0.00	Línea recta	
1.2.7.4	ANTICIPOS A LARGO PLAZO	0.00	0.00	0.00	Línea recta	
1.2.7.5	BENEFICIOS AL RETIRO DE EMPLEADOS	0.00	0.00	0.00	Línea recta	

SISTEMA OPERADOR DE LOS SERVICIOS DE AGUA POTABLE
Y ALCANTARILLADO DEL MUNICIPIO DE CHIGNAHUAPAN
NOTAS AL ESTADO DE SITUACIÓN FINANCIERA
Al 31 de Diciembre de 2019
(Cifras en pesos)

1.2.7.9	PAGADOS POR ADELANTADO OTROS ACTIVOS DIFERIDOS	0.00	0.00	0.00	Línea recta
	TOTAL	100,353.45	0.00	0.00	

(*) La tasa anual es general salvo excepciones específicas

ESF-10 ESTIMACIONES Y DETERIOROS:

Cuenta	Nombre de la Cuenta	Monto	Criterio
1.1.6	ESTIMACIÓN POR PÉRDIDAS O DETERIORO DE ACTIVOS CIRCULANTES	0.00	
1.1.6.1	ESTIMACIONES PARA CUENTAS INCOBRABLES POR DERECHOS A RECIBIR EFECTIVO O EQUIVALENTES	0.00	
1.1.6.2	ESTIMACIÓN POR DETERIORO DE INVENTARIOS	0.00	
	TOTAL	0.00	

ESF-11 OTROS ACTIVOS:

Cuenta	Nombre de la Cuenta	Monto	Característica
1.1.9	OTROS ACTIVOS CIRCULANTES	0.00	
1.2.9.1	BIENES EN CONCESIÓN	0.00	
1.2.9.2	BIENES EN ARRENDAMIENTO FINANCIERO	0.00	
1.2.9.3	BIENES EN COMODATO	0.00	
	TOTAL	0.00	

ESF-12 CUENTAS Y DOCUMENTOS POR PAGAR:

Cuenta	Nombre de la Cuenta	Monto	90 días	180 días	365 días	+365 días
2.1.1	CUENTAS POR PAGAR A CORTO PLAZO	183,393.89	92,188.73	0.00	0.00	91,205.16
2.1.1.1	SERVICIOS PERSONALES POR PAGAR A CORTO PLAZO	76,573.73	76,573.73	0.00	0.00	0.00
2.1.1.2	PROVEEDORES POR PAGAR A CORTO PLAZO	0.00	0.00	0.00	0.00	0.00
2.1.1.3	CONTRATISTAS POR OBRAS PÚBLICAS POR PAGAR A CORTO PLAZO	0.00	0.00	0.00	0.00	0.00
2.1.1.4	PARTICIPACIONES Y APORTACIONES POR PAGAR A CORTO PLAZO	0.00	0.00	0.00	0.00	0.00
2.1.1.5	TRANSFERENCIAS OTORGADAS POR PAGAR A CORTO PLAZO	0.00	0.00	0.00	0.00	0.00
2.1.1.6	INTERESES, COMISIONES Y OTROS GASTOS DE LA DEUDA PÚBLICA	0.00	0.00	0.00	0.00	0.00

SISTEMA OPERADOR DE LOS SERVICIOS DE AGUA POTABLE
Y ALCANTARILLADO DEL MUNICIPIO DE CHIGNAHUAPAN
NOTAS AL ESTADO DE SITUACIÓN FINANCIERA
Al 31 de Diciembre de 2019
(Cifras en pesos)

2.1.1.7	RETENCIONES Y CONTRIBUCIONES POR PAGAR A CORTO PLAZO	106,820.16	15,615.00	0.00	0.00	91,205.16
2.1.1.8	DEVOLUCIONES DE LA LEY DE INGRESOS POR PAGAR A CORTO PLAZO	0.00	0.00	0.00	0.00	0.00
2.1.1.9	OTRAS CUENTAS POR PAGAR A CORTO PLAZO	0.00	0.00	0.00	0.00	0.00
2.1.2	DOCUMENTOS POR PAGAR A CORTO PLAZO	0.00	0.00	0.00	0.00	0.00
2.1.2.1	DOCUMENTOS COMERCIALES POR PAGAR A CORTO PLAZO	0.00	0.00	0.00	0.00	0.00
2.1.2.2	DOCUMENTOS CON CONTRATISTAS POR OBRAS PÚBLICAS POR PAGAR A CORTO PLAZO	0.00	0.00	0.00	0.00	0.00
2.1.2.9	OTROS DOCUMENTOS POR PAGAR A CORTO PLAZO	0.00	0.00	0.00	0.00	0.00
	TOTAL	183,393.89	92,188.73	0.00	0.00	91,205.16

ESF-13 FONDOS Y BIENES DE TERCEROS:

Cuenta	Nombre de la Cuenta	Monto	Naturaleza	Característica
2.1.6	FONDOS Y BIENES DE TERCEROS EN GARANTÍA Y/O ADMINISTRACIÓN A CORTO PLAZO	0.00		
2.1.6.1	FONDOS EN GARANTÍA A CORTO PLAZO	0.00		
2.1.6.2	FONDOS EN ADMINISTRACIÓN A CORTO PLAZO	0.00		
2.1.6.3	FONDOS CONTINGENTES A CORTO PLAZO	0.00		
2.1.6.4	FONDOS DE FIDEICOMISOS, MANDATOS Y CONTRATOS ANÁLOGOS A CORTO PLAZO	0.00		
2.1.6.5	OTROS FONDOS DE TERCEROS EN GARANTÍA Y/O ADMINISTRACIÓN A CORTO PLAZO	0.00		
2.1.6.6	VALORES Y BIENES EN GARANTÍA A CORTO PLAZO	0.00		
2.2.5	FONDOS Y BIENES DE TERCEROS EN GARANTÍA Y/O ADMINISTRACIÓN A LARGO PLAZO	0.00		
2.2.5.1	FONDOS EN GARANTÍA A LARGO PLAZO	0.00		
2.2.5.2	FONDOS EN ADMINISTRACIÓN A LARGO PLAZO	0.00		
2.2.5.3	FONDOS CONTINGENTES A LARGO PLAZO	0.00		
2.2.5.4	FONDOS DE FIDEICOMISOS, MANDATOS Y CONTRATOS ANÁLOGOS A LARGO PLAZO	0.00		
2.2.5.5	OTROS FONDOS DE TERCEROS EN GARANTÍA Y/O ADMINISTRACIÓN A LARGO PLAZO	0.00		
2.2.5.6	VALORES Y BIENES EN GARANTÍA A LARGO PLAZO	0.00		
	TOTAL	0.00		

SISTEMA OPERADOR DE LOS SERVICIOS DE AGUA POTABLE
Y ALCANTARILLADO DEL MUNICIPIO DE CHIGNAHUAPAN
NOTAS AL ESTADO DE SITUACIÓN FINANCIERA
Al 31 de Diciembre de 2019
(Cifras en pesos)

ESF-14 OTROS PASIVOS CIRCULANTES:

Cuenta	Nombre de la Cuenta	Monto	Naturaleza	Característica
2.1.5.9	OTROS PASIVOS DIFERIDOS A CORTO PLAZO	0.00		
2.1.9.9	OTROS PASIVOS CIRCULANTES	0.00		
2.2.4	PASIVOS DIFERIDOS A LARGO PLAZO	0.00		
2.2.4.1	CRÉDITOS DIFERIDOS A LARGO PLAZO	0.00		
2.2.4.2	INTERESES COBRADOS POR ADELANTADO A LARGO PLAZO	0.00		
2.2.4.9	OTROS PASIVOS DIFERIDOS A LARGO PLAZO	0.00		
	TOTAL	0.00		


Bajo protesta de decir verdad declaramos que los Estados Financieros y sus notas,
son razonablemente correctos y son responsabilidad del emisor.




C. MANUEL ESTRADA FLORES
DIRECTOR GENERAL



L.A.E. ANALLELI LIRA ARROYO
SUBDIRECTORA GENERAL



L.A. LUCIA SERAFIN AGUILAR
SUBDIRECTORA ADMINISTRATIVA




CUIDAR EL AGUA, ES CUIDAR LA VIDA

SISTEMA OPERADOR DE LOS SERVICIOS DE AGUA POTABLE
Y ALCANTARILLADO DEL MUNICIPIO DE CHIGNAHUAPAN
INDICADORES DE RESULTADOS
Del 1 de Enero al 31 de Diciembre de 2019


Bajo protesta de decir verdad declaramos que los Estados Financieros y sus notas,
son razonablemente correctos y son responsabilidad del emisor.



C. MANUEL ESTRADA FLORES
DIRECTOR GENERAL



L.A.E. ANALLELY LIRA ARROYO
SUBDIRECTORA GENERAL



L.A. LUCÍA SERGHIN AGUILAR
SUBDIRECTORA ADMINISTRATIVA



SISTEMA OPERADOR DE LOS SERVICIOS DE AGUA POTABLE
Y ALCANTARILLADO DEL MUNICIPIO DE CHIGNAHUAPAN
NOTAS AL ESTADO DE ACTIVIDADES
Al 31 de Diciembre de 2019
(Cifras en pesos)

EA-01 INGRESOS DE GESTIÓN:

Cuenta	Nombre de la Cuenta	Monto
4.1	INGRESOS DE GESTIÓN	9,406,066.37
4.1.1	IMPUESTOS	0.00
4.1.1.1	IMPUESTOS SOBRE LOS INGRESOS	0.00
4.1.1.1.1	DE PERSONAS FÍSICAS	0.00
4.1.1.1.2	DE EMPRESAS Y OTRAS CORPORACIONES (PERSONAS MORALES)	0.00
4.1.1.1.3	NO CLASIFICABLES	0.00
4.1.1.1.4	IMPUESTO A LOS RENDIMIENTOS PETROLEROS	0.00
4.1.1.2	IMPUESTOS SOBRE EL PATRIMONIO	0.00
4.1.1.3	IMPUESTOS SOBRE LA PRODUCCIÓN, EL CONSUMO Y LAS TRANSACCIONES	0.00
4.1.1.3.1	IMPUESTO AL VALOR AGREGADO	0.00
4.1.1.3.2	IMPUESTO ESPECIAL SOBRE PRODUCCIÓN Y SERVICIOS	0.00
4.1.1.3.3	OTROS IMPUESTOS SOBRE BIENES Y SERVICIOS	0.00
4.1.1.4	IMPUESTOS AL COMERCIO EXTERIOR	0.00
4.1.1.4.1	IMPUESTO A LA IMPORTACIÓN	0.00
4.1.1.4.2	IMPUESTO A LA EXPORTACIÓN	0.00
4.1.1.5	IMPUESTOS SOBRE NÓMINAS Y ASIMILABLES	0.00
4.1.1.6	IMPUESTOS ECOLÓGICOS	0.00
4.1.1.7	ACCESORIOS DE IMPUESTOS	0.00
4.1.1.8	IMP. NO COMPRENDIDOS EN LA LEY DE ING. VIGENTE CAUS. EN EJER. FISC. ANT. PEND. DE LIQ. O PAGO	0.00
4.1.1.9	OTROS IMPUESTOS	0.00
4.1.2	CUOTAS Y APORTACIONES DE SEGURIDAD SOCIAL	0.00
4.1.2.1	APORTACIONES PARA FONDOS DE VIVIENDA	0.00
4.1.2.1.1	CONTRIBUCIONES DE LOS EMPLEADORES	0.00
4.1.2.1.2	CONTRIBUCIONES NO CLASIFICABLES	0.00
4.1.2.2	CUOTAS PARA LA SEGURIDAD SOCIAL	0.00
4.1.2.2.1	CONTRIBUCIONES DE LOS EMPLEADOS	0.00
4.1.2.2.2	CONTRIBUCIONES DE LOS EMPLEADORES	0.00
4.1.2.2.3	CONTRIBUCIONES DE LOS TRABAJADORES POR CUENTA PROPIA O NO EMPLEADOS	0.00
4.1.2.3	CUOTAS DE AHORRO PARA EL RETIRO	0.00
4.1.2.3.1	CONTRIBUCIONES DE LOS EMPLEADOS	0.00
4.1.2.3.2	CONTRIBUCIONES DE LOS EMPLEADORES	0.00
4.1.2.3.3	CONTRIBUCIONES DE LOS TRABAJADORES POR CUENTA PROPIA O NO EMPLEADOS	0.00
4.1.2.3.4	CONTRIBUCIONES NO CLASIFICABLES	0.00
4.1.2.4	ACCESORIOS DE CUOTAS Y APORTACIONES DE SEGURIDAD SOCIAL	0.00
4.1.2.9	OTRAS CUOTAS Y APORTACIONES PARA LA SEGURIDAD SOCIAL	0.00
4.1.3	CONTRIBUCIONES DE MEJORAS	0.00
4.1.3.1	CONTRIBUCIONES DE MEJORAS POR OBRAS PÚBLICAS	0.00
4.1.3.2	CON. DE MEJ. NO COMP. EN LA LEY DE ING. VIGENTE CAUS. EN EJER. FISC. ANT. PEND. DE LIQ. O PAGO	0.00
4.1.4	DERECHOS	8,647,024.55
4.1.4.1	DERECHOS POR EL USO, GOCE, APROVECHAMIENTO O EXPLOTACIÓN DE BIENES DE DOMINIO PÚBLICO	0.00

SISTEMA OPERADOR DE LOS SERVICIOS DE AGUA POTABLE
Y ALCANTARILLADO DEL MUNICIPIO DE CHIGNAHUAPAN
NOTAS AL ESTADO DE ACTIVIDADES
Al 31 de Diciembre de 2019
(Cifras en pesos)

4.1.4.3	DERECHOS POR PRESTACIÓN DE SERVICIOS	8,647,024.55
4.1.4.3.1	USO DOMESTICO DE AGUA POTABLE	3,628,238.97
4.1.4.3.2	USO COMERCIAL DE AGUA POTABLE	570,867.56
4.1.4.3.3	USO INDUSTRIAL DE AGUA POTABLE	271,043.12
4.1.4.3.4	USO DOMESTICO DE DRENAJE Y ALCANTARILLADO	362,948.16
4.1.4.3.5	USO COMERCIAL DE DRENAJE Y ALCANTARILLADO	57,100.37
4.1.4.3.6	USO INDUSTRIAL DE DRENAJE Y ALCANTARILLADO	26,747.80
4.1.4.3.7	AGUA POTABLE REZAGOS	1,860,835.02
4.1.4.3.8	CAMBIO DE USUARIO DE AGUA POTABLE DRENAJE Y ALCANTARILLADO	4,845.00
4.1.4.3.9	RECONEXION A LA RED DE AGUA POTABLE	66,174.00
4.1.4.3.10	OTROS CONCEPTOS DE AGUA POTABLE, DRENAJE Y ALCANTARILLADO	1,119,912.89
4.1.4.3.11	SERVICIO DE SANEAMIENTO	678,311.66
4.1.4.3.12	OTROS INGRESOS	0.00
4.1.4.4	ACCESORIOS DE DERECHOS	0.00
4.1.4.5	DERECHOS NO COMP. EN LA LEY DE ING. VIGENTE CAUS. EN EJER. FISC. ANT. PEND. DE LIQ. O PAGO	0.00
4.1.4.9	OTROS DERECHOS	0.00
4.1.5	PRODUCTOS DE TIPO CORRIENTE	52,842.81
4.1.5.1	PRODUCTOS	52,842.81
4.1.5.4	PRODUCTOS NO COMP. EN LA LEY DE ING. VIGENTE CAUS. EN EJER. FISC. ANT. PEND. DE LIQ. O PAGO	0.00
4.1.6	APROVECHAMIENTOS DE TIPO CORRIENTE	641,199.01
4.1.6.2	MULTAS	278,989.01
4.1.6.2.1	RECARGOS	276,100.01
4.1.6.2.2	SANCCIONES	2,889.00
4.1.6.3	INDEMNIZACIONES	0.00
4.1.6.4	REINTEGROS	0.00
4.1.6.5	APROVECHAMIENTOS PROVENIENTES DE OBRAS PÚBLICAS	0.00
4.1.6.6	APROVECHAMIENTOS NO COMP. EN LA LEY DE ING. VIGENTE CAUS. EN EJER. FISC. ANT. PEND. DE LIQ. O PAGO	0.00
4.1.6.8	ACCESORIOS DE APROVECHAMIENTOS	0.00
4.1.6.9	OTROS APROVECHAMIENTOS	362,210.00
4.1.6.9.1	DEVOLUCION DE ISR	239,130.00
4.1.6.9.2	DEVOLUCION DE DERECHOS PRODDER	123,080.00
4.1.7	INGRESOS POR VENTA DE BIENES Y PRESTACIÓN DE SERVICIOS	65,000.00
4.1.7.1	INGRESOS POR VENTA DE BIENES Y PREST. DE SERV. DE INST. PÚBLICAS DE SEGURIDAD SOCIAL	0.00
4.1.7.2	INGRESOS POR VENTA DE BIENES Y PREST. DE SERV. DE EMPR. PRODUCT. DEL ESTADO	0.00
4.1.7.3	INGRESOS POR VENTA DE BIENES Y PREST. DE SERV. DE ENT. PARAEST. Y FIDEIC. NO EMPR Y NO FINANCI	65,000.00
4.1.7.4	INGRESOS POR VENTA DE BIENES Y PREST. DE SERV. DE ENT. PARAEST. EMPR NO FINANC C/PART EST MAY	0.00
4.1.7.5	INGRESOS POR VENTA DE BIENES Y PREST. DE SERV. DE ENT. PARAEST. EMPR FINANCI	0.00

SISTEMA OPERADOR DE LOS SERVICIOS DE AGUA POTABLE
Y ALCANTARILLADO DEL MUNICIPIO DE CHIGNAHUAPAN
NOTAS AL ESTADO DE ACTIVIDADES
Al 31 de Diciembre de 2019
(Cifras en pesos)

4.1.7.6	MONET C/PART EST MAY INGRESOS POR VENTA DE BIENES Y PREST. DE SERV. DE ENT. PARAEST. EMPR FINANC	0.00
4.1.7.7	NO MONET C/PART EST MAY INGRESOS POR VENTA DE BIENES Y PREST. DE SERV. DE FIDEIC. FINANC PÚBLICOS C/PART EST MAY	0.00
4.1.7.8	INGRESOS POR VENTA DE BIENES Y PREST. DE SERV. DE LOS PODERES LEG. Y JUDICIAL Y DE LOS ÓRGANOS AUT.	0.00
	TOTAL	9,406,066.37

EA-02 PARTICIPACIONES, APORTACIONES, CONVENIOS, INCENTIVOS DERIVADOS DE LA COLABORACIÓN FISCAL, FONDOS DISTINTOS DE APORTACIONES, TRANSFERENCIAS, ASIGNACIONES, SUBSIDIOS Y SUBVENCIONES, Y PENSIONES Y JUBILACIONES:

Cuenta	Nombre de la Cuenta	Monto
4.2	PART, APORT, CONV, INCENT. DERIV. D/COLAB. FISCAL, F. DIST. DE APORT, TRANSF, ASIG, SUBS Y SUBV Y P Y JUB	0.00
4.2.1	PART, APORT, CONV, INCENT. DERIV. D/COLAB. FISCAL, F. DIST. DE APORT	0.00
4.2.1.1	PARTICIPACIONES	0.00
4.2.1.2	APORTACIONES	0.00
4.2.1.2.1	A ENTIDADES FEDERATIVAS	0.00
4.2.1.2.2	A MUNICIPIOS	0.00
4.2.1.3	CONVENIOS	0.00
4.2.1.3.1	A ENTIDADES FEDERATIVAS	0.00
4.2.1.3.2	A MUNICIPIOS	0.00
4.2.1.4	INCENTIVOS DERIVADOS DE LA COLABORACIÓN FISCAL	0.00
4.2.1.5	FONDOS DISTINTOS DE APORTACIONES	0.00
4.2.2	TRANSFERENCIAS, ASIGNACIONES, SUBSIDIOS Y SUBVENCIONES Y PENSIONES Y JUBILACIONES	0.00
4.2.2.1	TRANSFERENCIAS INTERNAS Y ASIGNACIONES DEL SECTOR PÚBLICO	0.00
4.2.2.1.1	CORRIENTES	0.00
4.2.2.1.2	DE CAPITAL	0.00
4.2.2.3	SUBSIDIOS Y SUBVENCIONES	0.00
4.2.2.3.1	RECIBIDOS POR ENTIDADES EMPRESARIALES PÚBLICAS NO FINANCIERAS	0.00
4.2.2.3.1.1	CORRIENTES	0.00
4.2.2.3.1.2	DE CAPITAL	0.00
4.2.2.3.2	RECIBIDOS POR ENTIDADES EMPRESARIALES PÚBLICAS FINANCIERAS	0.00
4.2.2.3.2.1	CORRIENTES	0.00
4.2.2.3.2.2	DE CAPITAL	0.00
4.2.2.5	PENSIONES Y JUBILACIONES	0.00
4.2.2.5.1	CORRIENTES	0.00
4.2.2.5.2	DE CAPITAL	0.00
4.2.2.7	TRANSFERENCIAS DEL FONDO MEXICANO DEL PETRÓLEO PARA LA ESTABILIZACIÓN Y EL DESARROLLO	0.00
	TOTAL	0.00

EA-03 OTROS INGRESOS Y BENEFICIOS:

Cuenta	Nombre de la Cuenta	Monto	Naturaleza
--------	---------------------	-------	------------

SISTEMA OPERADOR DE LOS SERVICIOS DE AGUA POTABLE
Y ALCANTARILLADO DEL MUNICIPIO DE CHIGNAHUAPAN
NOTAS AL ESTADO DE ACTIVIDADES
Al 31 de Diciembre de 2019
(Cifras en pesos)

4.3	OTROS INGRESOS Y BENEFICIOS	0.00
4.3.1	INGRESOS FINANCIEROS	0.00
4.3.1.1	INTERESES GANADOS DE TÍTULOS, VALORES Y DEMÁS INSTRUMENTOS FINANCIEROS	0.00
4.3.1.1.1	INTERNOS	0.00
4.3.1.1.2	EXTERNOS	0.00
4.3.1.9	OTROS INGRESOS FINANCIEROS	0.00
4.3.1.9.1	INTERNOS	0.00
4.3.1.9.2	EXTERNOS	0.00
4.3.2	INCREMENTO POR VARIACIÓN DE INVENTARIOS	0.00
4.3.2.1	INCREMENTO POR VARIACIÓN DE INVENTARIOS DE MERCANCÍAS PARA VENTA	0.00
4.3.2.2	INCREMENTO POR VARIACIÓN DE INVENTARIOS DE MERCANCÍAS TERMINADAS	0.00
4.3.2.3	INCREMENTO POR VARIACIÓN DE INVENTARIOS DE MERCANCÍAS EN PROCESO DE ELABORACIÓN	0.00
4.3.2.4	INCREMENTO POR VARIACIÓN DE INVENTARIOS DE MATERIAS PRIMAS, MATERIAL. Y SUMINISTROS PARA PRODUCCIÓN	0.00
4.3.2.5	INCREMENTO POR VARIACIÓN DE INVENTARIOS DE MATERIAS PRIMAS, MATERIALES Y SUMINISTROS DE CONSUMO	0.00
4.3.3	DISMINUCIÓN DEL EXCESO DE ESTIMACIONES POR PÉRDIDA O DETERIORO U OBSOLESCENCIA	0.00
4.3.3.1	DISMINUCIÓN DEL EXCESO DE ESTIMACIONES POR PÉRDIDA O DETERIORO U OBSOLESCENCIA	0.00
4.3.4	DISMINUCIÓN DEL EXCESO DE PROVISIONES	0.00
4.3.4.1	DISMINUCIÓN DEL EXCESO DE PROVISIONES	0.00
4.3.9	OTROS INGRESOS Y BENEFICIOS VARIOS	0.00
4.3.9.2	BONIFICACIONES Y DESCUENTOS OBTENIDOS	0.00
4.3.9.3	DIFERENCIAS POR TIPO DE CAMBIO A FAVOR	0.00
4.3.9.4	DIFERENCIAS DE COTIZACIONES A FAVOR EN VALORES NEGOCIABLES	0.00
4.3.9.5	RESULTADO POR POSICIÓN MONETARIA	0.00
4.3.9.6	UTILIDADES POR PARTICIPACIÓN PATRIMONIAL	0.00
4.3.9.7	DIFERENCIAS POR REESTRUCTURACIÓN DE DEUDA PÚBLICA A FAVOR	0.00
4.3.9.9	OTROS INGRESOS Y BENEFICIOS VARIOS	0.00
4.3.9.9.1	UTILIDAD POR VENTA DE BIENES PATRIMONIALES	0.00
4.3.9.9.1.1	VENTA DE ACTIVOS FIJOS	0.00
4.3.9.9.1.2	VENTA DE OBJETOS DE VALOR	0.00
4.3.9.9.1.3	VENTA DE ACTIVOS NO PRODUCIDOS	0.00
4.3.9.9.2	RECUPERACIÓN DE INVERSIONES FINANCIERAS REALIZADAS CON FINES DE POLÍTICA	0.00
4.3.9.9.2.1	VENTA DE ACCIONES Y PARTICIPACIONES DE CAPITAL ADQUIRIDAS CON FINES DE POLÍTICA	0.00
4.3.9.9.2.2	VENTA DE OBLIGACIONES NEGOCIABLES ADQUIRIDAS CON FINES DE POLÍTICA	0.00
4.3.9.9.3	RECUPERACIÓN DE INVERSIONES FINANCIERAS REALIZADAS CON FINES DE LIQUIDEZ	0.00
4.3.9.9.3.1	VENTA DE ACCIONES Y PARTICIPACIONES DE CAPITAL	0.00
4.3.9.9.3.1.1	INTERNOS	0.00
4.3.9.9.3.1.2	EXTERNOS	0.00
4.3.9.9.3.2	VENTA DE TÍTULOS Y VALORES REPRESENTATIVOS DE LA DEUDA	0.00

SISTEMA OPERADOR DE LOS SERVICIOS DE AGUA POTABLE
Y ALCANTARILLADO DEL MUNICIPIO DE CHIGNAHUAPAN
NOTAS AL ESTADO DE ACTIVIDADES
Al 31 de Diciembre de 2019
(Cifras en pesos)

4.3.9.9.3.3	VENTA DE OBLIGACIONES NEGOCIABLES	0.00	
	TOTAL	0.00	

EA-04 GASTOS Y OTRAS PÉRDIDAS:

Cuenta	Nombre de la Cuenta	Monto	%
5.1	GASTOS DE FUNCIONAMIENTO	8,416,443.34	97.58
5.1.1	SERVICIOS PERSONALES	3,479,587.68	40.34
5.1.1.1	REMUNERACIONES AL PERSONAL DE CARÁCTER PERMANENTE	3,060,260.12	35.48
5.1.1.1.1	DIETAS	0.00	0.00
5.1.1.1.2	HABERES	0.00	0.00
5.1.1.1.3	SUELDOS BASE AL PERSONAL PERMANENTE	3,060,260.12	35.48
5.1.1.1.3.1	SUELDOS BASE AL PERSONAL DE BASE	0.00	0.00
5.1.1.1.3.2	SUELDOS BASE AL PERSONAL DE CONFIANZA	3,060,260.12	35.48
5.1.1.1.4	REMUNERACIONES POR ADSCRIPCIÓN LABORAL EN EL EXTRANJERO	0.00	0.00
5.1.1.2	REMUNERACIONES AL PERSONAL DE CARÁCTER TRANSITORIO	0.00	0.00
5.1.1.2.1	HONORARIOS ASIMILABLES A SALARIOS	0.00	0.00
5.1.1.2.2	SUELDOS BASE AL PERSONAL EVENTUAL	0.00	0.00
5.1.1.2.3	RETRIBUCIONES POR SERVICIOS DE CARÁCTER SOCIAL	0.00	0.00
5.1.1.2.4	RETRIB. A LOS REPRESENT. DE LOS TRABAJADORES Y DE LOS PATRONES EN LA JUNTA DE CONCILIACIÓN Y ARBITR.	0.00	0.00
5.1.1.3	REMUNERACIONES ADICIONALES Y ESPECIALES	387,853.43	4.50
5.1.1.3.1	PRIMAS POR AÑOS DE SERVICIOS EFECTIVOS PRESTADOS	0.00	0.00
5.1.1.3.2	PRIMAS DE VACACIONES, DOMINICAL Y GRATIFICACIÓN DE FIN DE AÑO	306,675.38	3.56
5.1.1.3.2.1	PRIMAS DE VACACIONES Y DOMINICAL	20,063.47	0.23
5.1.1.3.2.2	GRATIFICACIÓN DE FIN DE AÑO	286,611.91	3.32
5.1.1.3.3	HORAS EXTRAORDINARIAS	0.00	0.00
5.1.1.3.4	COMPENSACIONES	81,178.05	0.94
5.1.1.3.5	SOBREHABERES	0.00	0.00
5.1.1.3.6	ASIGNACIONES DE TÉCNICO, DE MANDO, POR COMISIÓN, DE VUELO Y DE TÉCNICO ESPECIAL	0.00	0.00
5.1.1.3.7	HONORARIOS ESPECIALES	0.00	0.00
5.1.1.3.8	PARTICIPACIONES POR VIGILANCIA EN EL CUMPLIMIENTO DE LAS LEYES Y CUSTODIA DE VALORES	0.00	0.00
5.1.1.4	SEGURIDAD SOCIAL	0.00	0.00
5.1.1.4.1	APORTACIONES DE SEGURIDAD SOCIAL	0.00	0.00
5.1.1.4.2	APORTACIONES A FONDOS DE VIVIENDA	0.00	0.00
5.1.1.4.3	APORTACIONES AL SISTEMA PARA EL RETIRO	0.00	0.00
5.1.1.4.4	APORTACIONES PARA SEGUROS	0.00	0.00
5.1.1.5	OTRAS PRESTACIONES SOCIALES Y ECONÓMICAS	31,474.13	0.36
5.1.1.5.1	CUOTAS PARA EL FONDO DE AHORRO Y FONDO DE TRABAJO	0.00	0.00
5.1.1.5.2	INDEMNIZACIONES	0.00	0.00
5.1.1.5.3	PRESTACIONES Y HABERES DE RETIRO	0.00	0.00
5.1.1.5.4	PRESTACIONES CONTRACTUALES	0.00	0.00
5.1.1.5.5	APOYOS A LA CAPACITACIÓN DE LOS SERVIDORES PÚBLICOS	0.00	0.00
5.1.1.5.9	OTRAS PRESTACIONES SOCIALES Y ECONÓMICAS	31,474.13	0.36
5.1.1.6	PAGO DE ESTÍMULOS A SERVIDORES PÚBLICOS	0.00	0.00
5.1.1.6.1	ESTIMULOS	0.00	0.00

SISTEMA OPERADOR DE LOS SERVICIOS DE AGUA POTABLE
Y ALCANTARILLADO DEL MUNICIPIO DE CHIGNAHUAPAN
NOTAS AL ESTADO DE ACTIVIDADES
Al 31 de Diciembre de 2019
(Cifras en pesos)

5.1.1.6.2	RECOMPENSAS	0.00	0.00
5.1.1.7	PREVISIONES	0.00	0.00
5.1.2	MATERIALES Y SUMINISTROS	1,180,065.24	13.68
5.1.2.1	MATERIALES DE ADMINISTRACIÓN, EMISIÓN DE DOCUMENTOS Y ARTÍCULOS OFICIALES	31,076.25	0.36
5.1.2.1.1	MATERIALES, ÚTILES Y EQUIPOS MENORES DE OFICINA	14,020.11	0.16
5.1.2.1.2	MATERIALES Y ÚTILES DE IMPRESIÓN Y REPRODUCCIÓN	0.00	0.00
5.1.2.1.3	MATERIAL ESTADÍSTICO Y GEOGRÁFICO	0.00	0.00
5.1.2.1.4	MATERIALES, ÚTILES Y EQUIPOS MENORES DE TECNOLOGÍAS DE LA INFORMACIÓN Y COMUNICACIONES	13,448.28	0.16
5.1.2.1.5	MATERIAL IMPRESO E INFORMACIÓN DIGITAL	0.00	0.00
5.1.2.1.6	MATERIAL DE LIMPIEZA	3,607.86	0.04
5.1.2.1.7	MATERIALES Y ÚTILES DE ENSEÑANZA	0.00	0.00
5.1.2.1.8	MATERIALES PARA EL REGISTRO E IDENTIFICACIÓN DE BIENES Y PERSONAS	0.00	0.00
5.1.2.2	ALIMENTOS Y UTENSILIOS	19,932.69	0.23
5.1.2.2.1	PRODUCTOS ALIMENTICIOS PARA PERSONAS	19,932.69	0.23
5.1.2.2.2	PRODUCTOS ALIMENTICIOS PARA ANIMALES	0.00	0.00
5.1.2.2.3	UTENSILIOS PARA EL SERVICIO DE ALIMENTACIÓN	0.00	0.00
5.1.2.3	MATERIAS PRIMAS Y MATERIALES DE PRODUCCIÓN Y COMERCIALIZACIÓN	0.00	0.00
5.1.2.3.1	PRODUCTOS ALIMENTICIOS, AGROPECUARIOS Y FORESTALES ADQUIRIDOS COMO MATERIA PRIMA	0.00	0.00
5.1.2.3.2	INSUMOS TEXTILES ADQUIRIDOS COMO MATERIA PRIMA	0.00	0.00
5.1.2.3.3	PRODUCTOS DE PAPEL, CARTÓN E IMPRESOS ADQUIRIDOS COMO MATERIA PRIMA	0.00	0.00
5.1.2.3.4	COMBUSTIBLES, LUBRICANTES, ADITIVOS, CARBÓN Y SUS DERIVADOS ADQUIRIDOS COMO MATERIA PRIMA	0.00	0.00
5.1.2.3.5	PRODUCTOS QUÍMICOS, FARMACÉUTICOS Y DE LABORATORIO ADQUIRIDOS COMO MATERIA PRIMA	0.00	0.00
5.1.2.3.6	PRODUCTOS METÁLICOS Y A BASE DE MINERALES NO METÁLICOS ADQUIRIDOS COMO MATERIA PRIMA	0.00	0.00
5.1.2.3.7	PRODUCTOS DE CUERO, PIEL, PLÁSTICO Y HULE ADQUIRIDOS COMO MATERIA PRIMA	0.00	0.00
5.1.2.3.8	MERCANCÍAS ADQUIRIDAS PARA SU COMERCIALIZACIÓN	0.00	0.00
5.1.2.3.9	OTROS PRODUCTOS ADQUIRIDOS COMO MATERIA PRIMA	0.00	0.00
5.1.2.4	MATERIALES Y ARTÍCULOS DE CONSTRUCCIÓN Y DE REPARACIÓN	836,980.70	9.70
5.1.2.4.1	PRODUCTOS MINERALES NO METÁLICOS	0.00	0.00
5.1.2.4.2	CEMENTO Y PRODUCTOS DE CONCRETO	20,421.53	0.24
5.1.2.4.3	CAL, YESO Y PRODUCTOS DE YESO	20,449.51	0.24
5.1.2.4.4	MADERA Y PRODUCTOS DE MADERA	0.00	0.00
5.1.2.4.5	VIDRIO Y PRODUCTOS DE VIDRIO	0.00	0.00
5.1.2.4.6	MATERIAL ELÉCTRICO Y ELECTRÓNICO	151.63	0.00
5.1.2.4.7	ARTÍCULOS METÁLICOS PARA LA CONSTRUCCIÓN	0.00	0.00
5.1.2.4.8	MATERIALES COMPLEMENTARIOS	0.00	0.00
5.1.2.4.9	OTROS MATERIALES Y ARTÍCULOS DE CONSTRUCCIÓN Y REPARACIÓN	795,958.03	9.23

SISTEMA OPERADOR DE LOS SERVICIOS DE AGUA POTABLE
Y ALCANTARILLADO DEL MUNICIPIO DE CHIGNAHUAPAN
NOTAS AL ESTADO DE ACTIVIDADES
Al 31 de Diciembre de 2019
(Cifras en pesos)

5.1.2.5	PRODUCTOS QUÍMICOS, FARMACÉUTICOS Y DE LABORATORIO	77,833.09	0.90
5.1.2.5.1	PRODUCTOS QUÍMICOS BÁSICOS	0.00	0.00
5.1.2.5.2	FERTILIZANTES, PESTICIDAS Y OTROS AGROQUÍMICOS	0.00	0.00
5.1.2.5.3	MEDICINAS Y PRODUCTOS FARMACÉUTICOS	49,607.01	0.58
5.1.2.5.4	MATERIALES, ACCESORIOS Y SUMINISTROS MÉDICOS	0.00	0.00
5.1.2.5.5	MATERIALES, ACCESORIOS Y SUMINISTROS DE LABORATORIO	42.00	0.00
5.1.2.5.6	FIBRAS SINTÉTICAS, HULES, PLÁSTICOS Y DERIVADOS	0.00	0.00
5.1.2.5.9	OTROS PRODUCTOS QUÍMICOS	28,184.08	0.33
5.1.2.6	COMBUSTIBLES, LUBRICANTES Y ADITIVOS	159,808.46	1.85
5.1.2.6.1	COMBUSTIBLES, LUBRICANTES Y ADITIVOS	159,808.46	1.85
5.1.2.6.1.1	COMBUSTIBLES	155,934.10	1.81
5.1.2.6.1.2	LUBRICANTES Y ADITIVOS	3,874.36	0.04
5.1.2.6.2	CARBÓN Y SUS DERIVADOS	0.00	0.00
5.1.2.7	VESTUARIO, BLANCOS, PRENDAS DE PROTECCIÓN Y ARTÍCULOS DEPORTIVOS	22,535.16	0.26
5.1.2.7.1	VESTUARIO Y UNIFORMES	16,427.93	0.19
5.1.2.7.2	PRENDAS DE SEGURIDAD Y PROTECCIÓN PERSONAL	6,107.23	0.07
5.1.2.7.3	ARTÍCULOS DEPORTIVOS	0.00	0.00
5.1.2.7.4	PRODUCTOS TEXTILES	0.00	0.00
5.1.2.7.5	BLANCOS Y OTROS PRODUCTOS TEXTILES, EXCEPTO PRENDAS DE VESTIR	0.00	0.00
5.1.2.8	MATERIALES Y SUMINISTROS PARA SEGURIDAD	0.00	0.00
5.1.2.8.1	SUSTANCIAS Y MATERIALES EXPLOSIVOS	0.00	0.00
5.1.2.8.2	MATERIALES DE SEGURIDAD PÚBLICA	0.00	0.00
5.1.2.8.3	PRENDAS DE PROTECCIÓN PARA SEGURIDAD PÚBLICA	0.00	0.00
5.1.2.9	HERRAMIENTAS, REFACCIONES Y ACCESORIOS MENORES	31,898.89	0.37
5.1.2.9.1	HERRAMIENTAS MENORES	10,626.53	0.12
5.1.2.9.2	REFACCIONES Y ACCESORIOS MENORES DE EDIFICIOS	2,061.10	0.02
5.1.2.9.3	REFACCIONES Y ACCESORIOS MENORES DE MOBILIARIO Y EQUIPO DE ADMINISTRACIÓN, EDUCACIONAL Y RECREATIVO	0.00	0.00
5.1.2.9.4	REFACCIONES Y ACCESORIOS MENORES DE EQUIPO DE CÓMPUTO Y TECNOLOGÍAS DE LA INFORMACIÓN	29.31	0.00
5.1.2.9.5	REFACCIONES Y ACCESORIOS MENORES DE EQUIPO E INSTRUMENTAL MÉDICO Y DE LABORATORIO	0.00	0.00
5.1.2.9.6	REFACCIONES Y ACCESORIOS MENORES DE EQUIPO DE TRANSPORTE	13,539.71	0.16
5.1.2.9.7	REFACCIONES Y ACCESORIOS MENORES DE EQUIPO DE DEFENSA Y SEGURIDAD	0.00	0.00
5.1.2.9.8	REFACCIONES Y ACCESORIOS MENORES DE MAQUINARIA Y OTROS EQUIPOS	5,642.24	0.07
5.1.2.9.9	REFACCIONES Y ACCESORIOS MENORES OTROS BIENES MUEBLES	0.00	0.00
5.1.3	SERVICIOS GENERALES	3,756,790.42	43.56
5.1.3.1	SERVICIOS BÁSICOS	1,676,642.40	19.44
5.1.3.1.1	ENERGÍA ELÉCTRICA	1,666,652.81	19.32
5.1.3.1.2	GAS	0.00	0.00

SISTEMA OPERADOR DE LOS SERVICIOS DE AGUA POTABLE
Y ALCANTARILLADO DEL MUNICIPIO DE CHIGNAHUAPAN
NOTAS AL ESTADO DE ACTIVIDADES
Al 31 de Diciembre de 2019
(Cifras en pesos)

5.1.3.1.3	AGUA	0.00	0.00
5.1.3.1.4	TELEFONÍA TRADICIONAL	5,679.24	0.07
5.1.3.1.5	TELEFONÍA CELULAR	0.00	0.00
5.1.3.1.6	SERVICIOS DE TELECOMUNICACIONES Y SATÉLITES	0.00	0.00
5.1.3.1.7	SERVICIOS DE ACCESO DE INTERNET, REDES Y PROCESAMIENTO DE INFORMACIÓN	4,310.35	0.05
5.1.3.1.8	SERVICIOS POSTALES Y TELEGRÁFICOS	0.00	0.00
5.1.3.1.9	SERVICIOS INTEGRALES Y OTROS SERVICIOS	0.00	0.00
5.1.3.2	SERVICIOS DE ARRENDAMIENTO	837,693.64	9.71
5.1.3.2.1	ARRENDAMIENTO DE TERRENOS	0.00	0.00
5.1.3.2.2	ARRENDAMIENTO DE EDIFICIOS	0.00	0.00
5.1.3.2.3	ARRENDAMIENTO DE MOBILIARIO Y EQUIPO DE ADMINISTRACIÓN, EDUCACIONAL Y RECREATIVO	0.00	0.00
5.1.3.2.4	ARRENDAMIENTO DE EQUIPO E INSTRUMENTAL MÉDICO Y DE LABORATORIO	5,172.41	0.06
5.1.3.2.5	ARRENDAMIENTO DE EQUIPO DE TRANSPORTE	60,000.00	0.70
5.1.3.2.6	ARRENDAMIENTO DE MAQUINARIA, OTROS EQUIPOS Y HERRAMIENTAS	702,521.23	8.15
5.1.3.2.7	ARRENDAMIENTO DE ACTIVOS INTANGIBLES	70,000.00	0.81
5.1.3.2.8	ARRENDAMIENTO FINANCIERO	0.00	0.00
5.1.3.2.9	OTROS ARRENDAMIENTOS	0.00	0.00
5.1.3.3	SERVICIOS PROFESIONALES, CIENTÍFICOS Y TÉCNICOS Y OTROS SERVICIOS	447,204.32	5.19
5.1.3.3.1	SERVICIOS LEGALES, DE CONTABILIDAD, AUDITORÍA Y RELACIONADOS	242,288.80	2.81
5.1.3.3.2	SERVICIOS DE DISEÑO, ARQUITECTURA, INGENIERÍA Y ACTIVIDADES RELACIONADAS	10,900.00	0.13
5.1.3.3.3	SERVICIOS DE CONSULTORÍA ADMINISTRATIVA, PROCESOS, TÉCNICA Y EN TECNOLOGÍAS DE LA INFORMACIÓN	172,413.80	2.00
5.1.3.3.3.1	SERVICIOS DE INFORMATICA	172,413.80	2.00
5.1.3.3.4	SERVICIOS DE CAPACITACIÓN	8,620.69	0.10
5.1.3.3.5	SERVICIOS DE INVESTIGACIÓN CIENTÍFICA Y DESARROLLO	0.00	0.00
5.1.3.3.6	SERVICIOS DE APOYO ADMINISTRATIVO, FOTOCOPIADO E IMPRESIÓN	12,981.03	0.15
5.1.3.3.7	SERVICIOS DE PROTECCIÓN Y SEGURIDAD	0.00	0.00
5.1.3.3.8	SERVICIOS DE VIGILANCIA	0.00	0.00
5.1.3.3.9	SERVICIOS PROFESIONALES, CIENTÍFICOS Y TÉCNICOS INTEGRALES	0.00	0.00
5.1.3.4	SERVICIOS FINANCIEROS, BANCARIOS Y COMERCIALES	18,319.06	0.21
5.1.3.4.1	SERVICIOS FINANCIEROS Y BANCARIOS	9,940.20	0.12
5.1.3.4.2	SERVICIOS DE COBRANZA, INVESTIGACIÓN CREDITICIA Y SIMILAR	0.00	0.00
5.1.3.4.3	SERVICIOS DE RECAUDACIÓN, TRASLADO Y CUSTODIA DE VALORES	0.00	0.00
5.1.3.4.4	SEGUROS DE RESPONSABILIDAD PATRIMONIAL Y FIANZAS	0.00	0.00
5.1.3.4.5	SEGUROS DE BIENES PATRIMONIALES	8,378.86	0.10
5.1.3.4.6	ALMACENAJE, ENVASE Y EMBALAJE	0.00	0.00
5.1.3.4.7	FLETES Y MANIOBRAS	0.00	0.00
5.1.3.4.8	COMISIONES POR VENTAS	0.00	0.00
5.1.3.4.9	SERVICIOS FINANCIEROS, BANCARIOS Y COMERCIALES INTEGRALES	0.00	0.00
5.1.3.5	SERVICIOS DE INSTALACIÓN, REPARACIÓN, MANTENIMIENTO Y CONSERVACIÓN	138,007.64	1.60

SISTEMA OPERADOR DE LOS SERVICIOS DE AGUA POTABLE
Y ALCANTARILLADO DEL MUNICIPIO DE CHIGNAHUAPAN
NOTAS AL ESTADO DE ACTIVIDADES
Al 31 de Diciembre de 2019
(Cifras en pesos)

5.1.3.5.1	CONSERVACIÓN Y MANTENIMIENTO MENOR DE INMUEBLES	0.00	0.00
5.1.3.5.2	INSTALACIÓN, REPARACIÓN Y MANTENIMIENTO DE MOBILIARIO Y EQUIPO DE ADMÓN., EDUCACIONAL Y RECREACIÓN	0.00	0.00
5.1.3.5.3	INSTALACIÓN, REPARACIÓN Y MANTENIMIENTO DE EQUIPO DE CÓMPUTO Y TECNOLOGÍAS DE LA INFORMACIÓN	0.00	0.00
5.1.3.5.4	INSTALACIÓN, REPARACIÓN Y MANTENIMIENTO DE EQUIPO E INSTRUMENTAL MÉDICO Y DE LABORATORIO	0.00	0.00
5.1.3.5.5	REPARACIÓN Y MANTENIMIENTO DE EQUIPO DE TRANSPORTE	51,990.00	0.60
5.1.3.5.6	REPARACIÓN Y MANTENIMIENTO DE EQUIPO DE DEFENSA Y SEGURIDAD	0.00	0.00
5.1.3.5.7	INSTALACIÓN, REPARACIÓN Y MANTENIMIENTO DE MAQUINARIA, OTROS EQUIPOS Y HERRAMIENTA	86,017.64	1.00
5.1.3.5.8	SERVICIOS DE LIMPIEZA Y MANEJO DE DESECHOS	0.00	0.00
5.1.3.5.9	SERVICIOS DE JARDINERÍA Y FUMIGACIÓN	0.00	0.00
5.1.3.6	SERVICIOS DE COMUNICACIÓN SOCIAL Y PUBLICIDAD	1,000.00	0.01
5.1.3.6.1	DIFUSIÓN POR RADIO, TELEVISIÓN Y OTROS MEDIOS DE MENSAJES SOBRE PROGRAM. Y ACTIVID. GUBERNAMENTALES	0.00	0.00
5.1.3.6.2	DIFUSIÓN POR RADIO, TELEVISIÓN Y OTROS MEDIOS DE MENSAJES COMERC. PARA PROMO. LA VENTA DE Bienes o SERVICIOS	1,000.00	0.01
5.1.3.6.3	SERVICIOS DE CREATIVIDAD, PREPRODUCCIÓN Y PRODUCCIÓN DE PUBLICIDAD, EXCEPTO INTERNET	0.00	0.00
5.1.3.6.4	SERVICIOS DE REVELADO DE FOTOGRAFÍAS	0.00	0.00
5.1.3.6.5	SERVICIOS DE LA INDUSTRIA FÍLMICA, DEL SONIDO Y DEL VIDEO	0.00	0.00
5.1.3.6.6	SERVICIO DE CREACIÓN Y DIFUSIÓN DE CONTENIDO EXCLUSIVAMENTE A TRAVÉS DE INTERNET	0.00	0.00
5.1.3.6.9	OTROS SERVICIOS DE INFORMACIÓN	0.00	0.00
5.1.3.7	SERVICIOS DE TRASLADO Y VIÁTICOS	30,734.40	0.36
5.1.3.7.1	PASAJES AÉREOS	0.00	0.00
5.1.3.7.1.1	PASAJES AÉREOS NACIONALES	0.00	0.00
5.1.3.7.1.2	PASAJES AÉREOS INTERNACIONALES	0.00	0.00
5.1.3.7.2	PASAJES TERRESTRES	12,394.14	0.14
5.1.3.7.2.1	PASAJES TERRESTRES NACIONALES	12,394.14	0.14
5.1.3.7.2.2	PASAJES TERRESTRES INTERNACIONALES	0.00	0.00
5.1.3.7.3	PASAJES MARÍTIMOS, LACUSTRES Y FLUVIALES	0.00	0.00
5.1.3.7.4	AUTOTRANSPORTE	0.00	0.00
5.1.3.7.5	VIÁTICOS EN EL PAÍS	18,340.26	0.21
5.1.3.7.6	VIÁTICOS EN EL EXTRANJERO	0.00	0.00
5.1.3.7.7	GASTOS DE INSTALACIÓN Y TRASLADO DE MENAJE	0.00	0.00
5.1.3.7.8	SERVICIOS INTEGRALES DE TRASLADO Y VIÁTICOS	0.00	0.00
5.1.3.7.9	OTROS SERVICIOS DE TRASLADO Y HOSPEDAJE	0.00	0.00
5.1.3.8	SERVICIOS OFICIALES	44,203.10	0.51
5.1.3.8.1	GASTOS DE CEREMONIAL	0.00	0.00
5.1.3.8.2	GASTOS DE ORDEN SOCIAL Y CULTURAL	26,307.76	0.31

SISTEMA OPERADOR DE LOS SERVICIOS DE AGUA POTABLE
Y ALCANTARILLADO DEL MUNICIPIO DE CHIGNAHUAPAN
NOTAS AL ESTADO DE ACTIVIDADES
Al 31 de Diciembre de 2019
(Cifras en pesos)

5.1.3.8.3	CONGRESOS Y CONVENCIONES	0.00	0.00
5.1.3.8.4	EXPOSICIONES	0.00	0.00
5.1.3.8.5	GASTOS DE REPRESENTACIÓN	17,895.34	0.21
5.1.3.9	OTROS SERVICIOS GENERALES	562,985.86	6.53
5.1.3.9.1	SERVICIOS FUNERARIOS Y DE CEMENTERIOS	0.00	0.00
5.1.3.9.2	IMPUESTOS Y DERECHOS	476,851.86	5.53
5.1.3.9.3	IMPUESTOS Y DERECHOS DE IMPORTACIÓN	0.00	0.00
5.1.3.9.4	SENTENCIAS Y RESOLUCIONES POR JUDICIALES AUTORIDAD COMPETENTE	0.00	0.00
5.1.3.9.5	PENAS, MULTAS, ACCESORIOS Y ACTUALIZACIONES	0.00	0.00
5.1.3.9.6	OTROS GASTOS POR RESPONSABILIDADES	0.00	0.00
5.1.3.9.8	IMPUESTO SOBRE NÓMINAS Y OTROS QUE SE DERIVEN DE UNA RELACIÓN LABORAL	86,134.00	1.00
5.1.3.9.9	OTROS SERVICIOS GENERALES	0.00	0.00
5.2	TRANSFERENCIAS, ASIGNACIONES, SUBSIDIOS Y OTRAS AYUDAS	1,823.28	0.02
5.2.1	TRANSFERENCIAS INTERNAS Y ASIGNACIONES AL SECTOR PÚBLICO	0.00	0.00
5.2.1.1	ASIGNACIONES AL SECTOR PÚBLICO	0.00	0.00
5.2.1.1.1	ASIGNACIONES PRESUPUESTARIAS AL PODER EJECUTIVO	0.00	0.00
5.2.1.1.2	ASIGNACIONES PRESUPUESTARIAS AL PODER LEGISLATIVO	0.00	0.00
5.2.1.1.3	ASIGNACIONES PRESUPUESTARIAS AL PODER JUDICIAL	0.00	0.00
5.2.1.1.4	ASIGNACIONES PRESUPUESTARIAS A ÓRGANOS AUTÓNOMOS	0.00	0.00
5.2.1.2	TRANSFERENCIAS INTERNAS AL SECTOR PÚBLICO	0.00	0.00
5.2.1.2.5	TRANSFERENCIAS OTORGADAS A ENTIDADES PARAESTATALES NO EMPRESARIALES Y NO FINANCIERAS	0.00	0.00
5.2.1.2.6	TRANSFERENCIAS INTERNAS OTORGADAS A ENTIDADES PARAESTATALES EMPRESARIALES Y NO FINANCIERAS	0.00	0.00
5.2.1.2.7	TRANSFERENCIAS INTERNAS OTORGADAS A FIDEICOMISOS PÚBLICOS EMPRESARIALES Y NO FINANCIERAS	0.00	0.00
5.2.1.2.8	TRANSFERENCIAS INTERNAS OTORGADAS A INSTITUCIONES PARAESTATALES PÚBLICAS FINANCIERAS	0.00	0.00
5.2.1.2.9	TRANSFERENCIAS INTERNAS OTORGADAS A FIDEICOMISOS PÚBLICOS FINANCIEROS	0.00	0.00
5.2.2	TRANSFERENCIAS AL RESTO DEL SECTOR PÚBLICO	0.00	0.00
5.2.2.1	TRANSFERENCIAS A ENTIDADES PARAESTATALES	0.00	0.00
5.2.2.1.1	TRANSFERENCIAS OTORGADAS A ENTIDADES PARAESTATALES NO EMPRESARIALES Y NO FINANCIERAS	0.00	0.00
5.2.2.1.2	TRANSFERENCIAS OTORGADAS PARA ENTIDADES PARAESTATALES EMPRESARIALES Y NO FINANCIERAS	0.00	0.00
5.2.2.1.3	TRANSFERENCIAS OTORGADAS PARA INSTITUCIONES PARAESTATALES PÚBLICAS FINANCIERAS	0.00	0.00
5.2.2.2	TRANSFERENCIAS A ENTIDADES FEDERATIVAS Y MUNICIPIOS	0.00	0.00

SISTEMA OPERADOR DE LOS SERVICIOS DE AGUA POTABLE
Y ALCANTARILLADO DEL MUNICIPIO DE CHIGNAHUAPAN
NOTAS AL ESTADO DE ACTIVIDADES
Al 31 de Diciembre de 2019
(Cifras en pesos)

5.2.2.2.4	TRANSFERENCIAS OTORGADAS A ENTIDADES FEDERATIVAS Y MUNICIPIOS	0.00	0.00
5.2.2.2.4.1	A ENTIDADES FEDERATIVAS	0.00	0.00
5.2.2.2.4.2	A MUNICIPIOS	0.00	0.00
5.2.2.2.5	TRANSFERENCIAS A FIDEICOMISOS DE ENTIDADES FEDERATIVAS Y MUNICIPIOS	0.00	0.00
5.2.3	SUBSIDIOS Y SUBVENCIONES	0.00	0.00
5.2.3.1	SUBSIDIOS	0.00	0.00
5.2.3.1.1	SUBSIDIOS A LA PRODUCCIÓN	0.00	0.00
5.2.3.1.1.1	A ENTIDADES EMPRESARIALES NO FINANCIERAS DEL SECTOR PRIVADO	0.00	0.00
5.2.3.1.1.2	A ENTIDADES EMPRESARIALES NO FINANCIERAS DEL SECTOR PÚBLICO	0.00	0.00
5.2.3.1.2	SUBSIDIOS A LA DISTRIBUCIÓN	0.00	0.00
5.2.3.1.2.1	A ENTIDADES EMPRESARIALES NO FINANCIERAS DEL SECTOR PRIVADO	0.00	0.00
5.2.3.1.2.2	A ENTIDADES EMPRESARIALES NO FINANCIERAS DEL SECTOR PÚBLICO	0.00	0.00
5.2.3.1.3	SUBSIDIOS A LA INVERSIÓN	0.00	0.00
5.2.3.1.3.1	A ENTIDADES EMPRESARIALES NO FINANCIERAS DEL SECTOR PRIVADO	0.00	0.00
5.2.3.1.3.2	A ENTIDADES EMPRESARIALES NO FINANCIERAS DEL SECTOR PÚBLICO	0.00	0.00
5.2.3.1.4	SUBSIDIOS A LA PRESTACIÓN DE SERVICIOS PÚBLICOS	0.00	0.00
5.2.3.1.4.1	A ENTIDADES EMPRESARIALES NO FINANCIERAS DEL SECTOR PRIVADO	0.00	0.00
5.2.3.1.4.2	A ENTIDADES EMPRESARIALES NO FINANCIERAS DEL SECTOR PÚBLICO	0.00	0.00
5.2.3.1.5	SUBSIDIOS PARA CUBRIR DIFERENCIALES DE TASA DE INTERÉS	0.00	0.00
5.2.3.1.5.1	A ENTIDADES EMPRESARIALES FINANCIERAS DEL SECTOR PRIVADO	0.00	0.00
5.2.3.1.5.2	A ENTIDADES EMPRESARIALES FINANCIERAS DEL SECTOR PÚBLICO	0.00	0.00
5.2.3.1.6	SUBSIDIOS A LA VIVIENDA	0.00	0.00
5.2.3.1.6.1	A ENTIDADES EMPRESARIALES NO FINANCIERAS DEL SECTOR PRIVADO	0.00	0.00
5.2.3.1.6.2	A ENTIDADES EMPRESARIALES NO FINANCIERAS DEL SECTOR PÚBLICO	0.00	0.00
5.2.3.1.8	SUBSIDIOS A ENTIDADES FEDERATIVAS Y MUNICIPIOS	0.00	0.00
5.2.3.1.9	OTROS SUBSIDIOS	0.00	0.00
5.2.3.2	SUBVENCIONES	0.00	0.00
5.2.3.2.7	SUBVENCIONES AL CONSUMO	0.00	0.00
5.2.4	AYUDAS SOCIALES	1,823.28	0.02
5.2.4.1	AYUDAS SOCIALES A PERSONAS	1,823.28	0.02
5.2.4.2	BECAS	0.00	0.00
5.2.4.3	AYUDAS SOCIALES A INSTITUCIONES	0.00	0.00
5.2.4.3.3	AYUDAS SOCIALES A INSTITUCIONES DE ENSEÑANZA	0.00	0.00
5.2.4.3.4	AYUDAS SOCIALES A ACTIVIDADES CIENTÍFICAS O ACADÉMICAS	0.00	0.00
5.2.4.3.5	AYUDAS SOCIALES A INSTITUCIONES SIN FINES DE LUCRO	0.00	0.00
5.2.4.3.6	AYUDAS SOCIALES A COOPERATIVAS	0.00	0.00
5.2.4.3.7	AYUDAS SOCIALES A ENTIDADES DE INTERÉS PÚBLICO	0.00	0.00

SISTEMA OPERADOR DE LOS SERVICIOS DE AGUA POTABLE
Y ALCANTARILLADO DEL MUNICIPIO DE CHIGNAHUAPAN
NOTAS AL ESTADO DE ACTIVIDADES
Al 31 de Diciembre de 2019
(Cifras en pesos)

5.2.4.4	AYUDAS SOCIALES POR DESASTRES NATURALES Y OTROS SINIESTROS	0.00	0.00
5.2.5	PENSIONES Y JUBILACIONES	0.00	0.00
5.2.5.1	PENSIONES	0.00	0.00
5.2.5.2	JUBILACIONES	0.00	0.00
5.2.5.9	OTRAS PENSIONES Y JUBILACIONES	0.00	0.00
5.2.6	TRANSFERENCIAS A FIDEICOMISOS, MANDATOS Y CONTRATOS ANÁLOGOS	0.00	0.00
5.2.6.1	TRANSFERENCIAS A FIDEICOMISOS, MANDATOS Y CONTRATOS ANÁLOGOS AL GOBIERNO	0.00	0.00
5.2.6.1.1	EJECUTIVO	0.00	0.00
5.2.6.1.2	LEGISLATIVO	0.00	0.00
5.2.6.1.3	JUDICIAL	0.00	0.00
5.2.6.2	TRANSFERENCIAS A FIDEICOMISOS, MANDATOS Y CONTRATOS ANÁLOGOS A ENTIDADES PARAESTATALES	0.00	0.00
5.2.6.2.1	NO EMPRESARIALES Y NO FINANCIERAS	0.00	0.00
5.2.6.2.2	EMPRESARIALES Y NO FINANCIERAS	0.00	0.00
5.2.6.3	TRANSFERENCIAS A FIDEICOMISOS DE INSTITUCIONES PÚBLICAS FINANCIERAS	0.00	0.00
5.2.7	TRANSFERENCIAS A LA SEGURIDAD SOCIAL	0.00	0.00
5.2.7.1	TRANSFERENCIAS POR OBLIGACIONES DE LEY	0.00	0.00
5.2.8	DONATIVOS	0.00	0.00
5.2.8.1	DONATIVOS A INSTITUCIONES SIN FINES DE LUCRO	0.00	0.00
5.2.8.2	DONATIVOS A ENTIDADES FEDERATIVAS Y MUNICIPIOS	0.00	0.00
5.2.8.3	DONATIVOS A FIDEICOMISOS, MANDATOS Y CONTRATOS ANÁLOGOS PRIVADOS	0.00	0.00
5.2.8.4	DONATIVOS A FIDEICOMISOS, MANDATOS Y CONTRATOS ANÁLOGOS ESTATALES	0.00	0.00
5.2.8.5	DONATIVOS INTERNACIONALES	0.00	0.00
5.2.9	TRANSFERENCIAS AL EXTERIOR	0.00	0.00
5.2.9.1	TRANSFERENCIAS AL EXTERIOR A GOBIERNOS EXTRANJEROS Y ORGANISMOS INTERNACIONALES	0.00	0.00
5.2.9.1.1	TRANSFERENCIAS A GOBIERNOS EXTRANJEROS	0.00	0.00
5.2.9.1.2	TRANSFERENCIAS PARA ORGANISMOS INTERNACIONALES	0.00	0.00
5.2.9.2	TRANSFERENCIAS AL SECTOR PRIVADO EXTERNO	0.00	0.00
5.3	PARTICIPACIONES Y APORTACIONES	0.00	0.00
5.3.1	PARTICIPACIONES	0.00	0.00
5.3.1.1	PARTICIPACIONES DE LA FEDERACIÓN A ENTIDADES FEDERATIVAS Y MUNICIPIOS	0.00	0.00
5.3.1.1.1	FONDO GENERAL DE PARTICIPACIONES	0.00	0.00
5.3.1.1.2	FONDO DE FOMENTO MUNICIPAL	0.00	0.00
5.3.1.1.4	OTROS CONCEPTOS PARTICIPABLES DE LA FEDERACIÓN A ENTIDADES FEDERATIVAS	0.00	0.00
5.3.1.1.5	OTROS CONCEPTOS PARTICIPABLES DE LA FEDERACIÓN A MUNICIPIOS	0.00	0.00
5.3.1.1.6	CONVENIOS DE COLABORACIÓN ADMINISTRATIVA	0.00	0.00
5.3.1.2	PARTICIPACIONES DE LAS ENTIDADES FEDERATIVAS A LOS MUNICIPIOS	0.00	0.00
5.3.2	APORTACIONES	0.00	0.00
5.3.2.1	APORTACIONES DE LA FEDERACIÓN A ENTIDADES FEDERATIVAS Y MUNICIPIOS	0.00	0.00
5.3.2.1.1	APORTACIONES DE LA FEDERACIÓN A LAS ENTIDADES FEDERATIVAS	0.00	0.00
5.3.2.1.2	APORTACIONES DE LA FEDERACIÓN A	0.00	0.00

SISTEMA OPERADOR DE LOS SERVICIOS DE AGUA POTABLE
Y ALCANTARILLADO DEL MUNICIPIO DE CHIGNAHUAPAN
NOTAS AL ESTADO DE ACTIVIDADES
Al 31 de Diciembre de 2019
(Cifras en pesos)

	MUNICIPIOS		
5.3.2.1.4	APORTACIONES PREVISTAS EN LEYES Y DECRETOS AL SISTEMA DE PROTECCIÓN SOCIAL	0.00	0.00
5.3.2.1.5	APORTACIONES PREVISTAS EN LEYES Y DECRETOS COMPENSATORIAS A ENTIDADES FEDERATIVAS Y MUNICIPIOS	0.00	0.00
5.3.2.2	APORTACIONES DE LAS ENTIDADES FEDERATIVAS A LOS MUNICIPIOS	0.00	0.00
5.3.3	CONVENIOS	0.00	0.00
5.3.3.1	CONVENIOS DE REASIGNACIÓN	0.00	0.00
5.3.3.2	CONVENIOS DE DESCENTRALIZACIÓN Y OTROS	0.00	0.00
5.3.3.2.2	CONVENIOS DE DESCENTRALIZACIÓN	0.00	0.00
5.3.3.2.3	OTROS CONVENIOS	0.00	0.00
5.4	INTERESES, COMISIONES Y OTROS GASTOS DE LA DEUDA PÚBLICA	0.00	0.00
5.4.1	INTERESES DE LA DEUDA PÚBLICA	0.00	0.00
5.4.1.1	INTERESES DE LA DEUDA PÚBLICA INTERNA	0.00	0.00
5.4.1.1.1	INTERESES DE LA DEUDA INTERNA CON INSTITUCIONES DE CRÉDITO	0.00	0.00
5.4.1.1.2	INTERESES DERIVADOS DE LA COLOCACIÓN DE TÍTULOS Y VALORES	0.00	0.00
5.4.1.1.3	INTERESES POR ARRENDAMIENTOS FINANCIEROS NACIONALES	0.00	0.00
5.4.1.2	INTERESES DE LA DEUDA PÚBLICA EXTERNA	0.00	0.00
5.4.1.2.4	INTERESES DE LA DEUDA EXTERNA CON INSTITUCIONES DE CRÉDITO	0.00	0.00
5.4.1.2.5	INTERESES DE LA DEUDA DE ORGANISMOS FINANCIEROS INTERNACIONALES	0.00	0.00
5.4.1.2.6	INTERESES DE LA DEUDA BILATERAL	0.00	0.00
5.4.1.2.7	INTERESES DERIVADOS DE LA COLOCACIÓN DE TÍTULOS Y VALORES EN EL EXTERIOR	0.00	0.00
5.4.1.2.8	INTERESES POR ARRENDAMIENTOS FINANCIEROS INTERNACIONALES	0.00	0.00
5.4.2	COMISIONES DE LA DEUDA PÚBLICA	0.00	0.00
5.4.2.1	COMISIONES DE LA DEUDA PÚBLICA INTERNA	0.00	0.00
5.4.2.2	COMISIONES DE LA DEUDA PÚBLICA EXTERNA	0.00	0.00
5.4.3	GASTOS DE LA DEUDA PÚBLICA	0.00	0.00
5.4.3.1	GASTOS DE LA DEUDA PÚBLICA INTERNA	0.00	0.00
5.4.3.2	GASTOS DE LA DEUDA PÚBLICA EXTERNA	0.00	0.00
5.4.4	COSTO POR COBERTURAS	0.00	0.00
5.4.4.1	COSTO POR COBERTURAS	0.00	0.00
5.4.4.1.1	COSTOS POR COBERTURA DE LA DEUDA PÚBLICA INTERNA	0.00	0.00
5.4.4.1.2	COSTOS POR COBERTURA DE LA DEUDA PÚBLICA EXTERNA	0.00	0.00
5.4.5	APOYOS FINANCIEROS	0.00	0.00
5.4.5.1	APOYOS FINANCIEROS A INTERMEDIARIOS	0.00	0.00
5.4.5.2	APOYO FINANCIEROS A AHORRADORES Y DEUDORES DEL SISTEMA FINANCIERO NACIONAL	0.00	0.00
5.5	OTROS GASTOS Y PÉRDIDAS EXTRAORDINARIAS	206,671.31	2.40
5.5.1	ESTIMACIONES, DÉPRECIACIONES, DETERIOROS, OBSOLESCENCIAS Y AMORTIZACIONES	206,671.31	2.40
5.5.1.1	ESTIMACIONES POR PÉRDIDAS O DETERIOROS DE ACTIVOS CIRCULANTES	0.00	0.00
5.5.1.2	ESTIMACIONES POR PÉRDIDAS O DETERIOROS DE ACTIVOS NO CIRCULANTES	0.00	0.00
5.5.1.3	DEPRECIACIÓN DE BIENES INMUEBLES	36,595.32	0.42


SISTEMA OPERADOR DE LOS SERVICIOS DE AGUA POTABLE
Y ALCANTARILLADO DEL MUNICIPIO DE CHIGNAHUAPAN
NOTAS AL ESTADO DE ACTIVIDADES
Al 31 de Diciembre de 2019
(Cifras en pesos)

5.5.1.4	DEPRECIACIÓN DE INFRAESTRUCTURA	0.00	0.00
5.5.1.5	DEPRECIACIÓN DE BIENES MUEBLES	170,075.99	1.97
5.5.1.6	DETERIORO DE LOS ACTIVOS BIOLÓGICOS	0.00	0.00
5.5.1.7	AMORTIZACIÓN DE ACTIVOS INTANGIBLES	0.00	0.00
5.5.1.8	DISMINUCIÓN DE BIENES POR PÉRDIDA, OBSOLESCENCIA Y DETERIORO	0.00	0.00
5.5.2	PROVISIONES	0.00	0.00
5.5.2.1	PROVISIONES DE PASIVOS A CORTO PLAZO	0.00	0.00
5.5.2.2	PROVISIONES DE PASIVOS A LARGO PLAZO	0.00	0.00
5.5.3	DISMINUCIONES DE INVENTARIOS	0.00	0.00
5.5.3.1	DISMINUCIONES DE INVENTARIOS DE MERCANCÍAS PARA VENTA	0.00	0.00
5.5.3.2	DISMINUCIONES DE INVENTARIOS DE MERCANCÍAS TERMINADAS	0.00	0.00
5.5.3.3	DISMINUCIONES DE INVENTARIOS DE MERCANCÍAS EN PROCESO DE ELABORACIÓN	0.00	0.00
5.5.3.4	DISMINUCIONES DE INVENTARIOS DE MATERIAS PRIMAS, MATERIALES Y SUMINISTROS PARA PRODUCCIÓN	0.00	0.00
5.5.3.5	DISMINUCIONES DE ALMACÉN DE MATERIALES Y SUMINISTROS DE CONSUMO	0.00	0.00
5.5.4	AUMENTO POR INSUFICIENCIA DE ESTIMACIONES POR PÉRDIDA O DETERIORO U OBSOLESCENCIA	0.00	0.00
5.5.4.1	AUMENTO POR INSUFICIENCIA DE ESTIMACIONES POR PÉRDIDA O DETERIORO U OBSOLESCENCIA	0.00	0.00
5.5.5	AUMENTO POR INSUFICIENCIA DE PROVISIONES	0.00	0.00
5.5.5.1	AUMENTO POR INSUFICIENCIA DE PROVISIONES	0.00	0.00
5.5.9	OTROS GASTOS	0.00	0.00
5.5.9.1	GASTOS DE EJERCICIOS ANTERIORES	0.00	0.00
5.5.9.2	PÉRDIDAS POR RESPONSABILIDADES	0.00	0.00
5.5.9.3	BONIFICACIONES Y DESCUENTOS OTORGADOS	0.00	0.00
5.5.9.4	DIFERENCIAS POR TIPO DE CAMBIO NEGATIVAS	0.00	0.00
5.5.9.5	DIFERENCIAS DE COTIZACIONES NEGATIVAS EN VALORES NEGOCIABLES	0.00	0.00
5.5.9.6	RESULTADO POR POSICIÓN MONETARIA	0.00	0.00
5.5.9.7	PÉRDIDAS POR PARTICIPACIÓN PATRIMONIAL	0.00	0.00
5.5.9.8	DIFERENCIAS POR REESTRUCTURACIÓN DE DEUDA PÚBLICA NEGATIVAS	0.00	0.00
5.5.9.9	OTROS GASTOS VARIOS	0.00	0.00
5.5.9.9.1	DIVIDENDOS Y RETIROS DE LAS CUASISOCIEDADES	0.00	0.00
5.6	INVERSIÓN PÚBLICA	0.00	0.00
5.6.1	INVERSIÓN PÚBLICA NO CAPITALIZABLE	0.00	0.00
5.6.1.1	CONSTRUCCIÓN EN BIENES NO CAPITALIZABLE	0.00	0.00
5.6.1.1.1	EDIFICACIÓN HABITACIONAL	0.00	0.00
5.6.1.1.2	EDIFICACIÓN NO HABITACIONAL	0.00	0.00
5.6.1.1.3	CONST. DE OBRAS PARA EL ABASTECIMIENTO DE AGUA, ELECTRICIDAD Y TELECOMUNICACIONES	0.00	0.00
5.6.1.1.4	DIVISIÓN DE TERRENOS Y CONSTRUCCIÓN DE OBRAS DE URBANIZACIÓN	0.00	0.00
5.6.1.1.5	CONSTRUCCIÓN DE VÍAS DE COMUNICACIÓN	0.00	0.00
5.6.1.1.6	OTRAS CONSTRUCCIONES DE INGENIERÍA CIVIL U OBRA PESADA	0.00	0.00
5.6.1.1.7	INSTALACIONES Y EQUIPOS EN CONSTRUCCIONES	0.00	0.00


SISTEMA OPERADOR DE LOS SERVICIOS DE AGUA POTABLE
Y ALCANTARILLADO DEL MUNICIPIO DE CHIGNAHUAPAN
NOTAS AL ESTADO DE ACTIVIDADES
Al 31 de Diciembre de 2019
(Cifras en pesos)

5.6.1.1.9	TRABAJOS DE ACABADOS EN EDIFICACIONES Y OTROS TRABAJOS ESPECIALIZADOS	0.00	0.00
	TOTAL	8,624,937.93	100.00

Bajo protesta de decir verdad declaramos que los Estados Financieros y sus notas,
son razonablemente correctos y son responsabilidad del emisor.



C. MANUEL ESTRADA FLORES
DIRECTOR GENERAL



L.A.E. ANALLELY LIRA ARROYO
SUBDIRECTORA GENERAL



L.A. LUCIA SERAFIN AGUILAR
SUBDIRECTORA ADMINISTRATIVA

SISTEMA OPERADOR DE LOS SERVICIOS DE AGUA POTABLE
Y ALCANTARILLADO DEL MUNICIPIO DE CHIGNAHUAPAN
NOTAS AL ESTADO DE VARIACIÓN EN LA HACIENDA PÚBLICA/PATRIMONIO
Al 31 de Diciembre de 2019
(Cifras en pesos)

VPH-01 PATRIMONIO CONTRIBUIDO:

Cuenta	Nombre de la Cuenta	Saldo Inicial	Variación	Saldo Final	Tipo	Naturaleza
3.1.1	APORTACIONES	1,523,109.11	0.00	1,523,109.11		
3.1.2	DONACIONES DE CAPITAL	0.00	0.00	0.00		
3.1.3	ACTUALIZACIÓN DE LA HACIENDA PÚBLICA/PATRIMONIO	0.00	0.00	0.00		
	TOTAL	1,523,109.11	0.00	1,523,109.11		

VPH-02 PATRIMONIO GENERADO:

Cuenta	Nombre de la Cuenta	Saldo Inicial	Variación	Saldo Final	Procedencia
3.2.1	RESULTADOS DEL EJERCICIO (AHORRO / DESAHORRO)	184,102.41	597,026.03	781,128.44	
3.2.2	RESULTADOS DE EJERCICIOS ANTERIORES	262,862.68	163,832.21	426,694.89	
3.2.3	REVALÚOS	0.00	0.00	0.00	
3.2.3.1	REVALÚO DE BIENES INMUEBLES	0.00	0.00	0.00	
3.2.3.2	REVALÚO DE BIENES MUEBLES	0.00	0.00	0.00	
3.2.3.3	REVALÚO DE BIENES INTANGIBLES	0.00	0.00	0.00	
3.2.3.9	OTROS REVALÚOS	0.00	0.00	0.00	
3.2.4	RESERVAS	0.00	0.00	0.00	
3.2.4.1	RESERVAS DE PATRIMONIO	0.00	0.00	0.00	
3.2.4.2	RESERVAS TERRITORIALES	0.00	0.00	0.00	
3.2.4.3	RESERVAS POR CONTINGENCIAS	0.00	0.00	0.00	
3.2.5	RECTIFICACIONES DE RESULTADOS DE EJERCICIOS ANTERIORES	0.00	0.00	0.00	
3.2.5.1	CAMBIOS EN POLÍTICAS CONTABLES	0.00	0.00	0.00	
3.2.5.2	CAMBIOS POR ERRORES CONTABLES	0.00	0.00	0.00	
	TOTAL	446,965.09	760,858.24	1,207,823.33	

Bajo protesta de decir verdad declaramos que los Estados Financieros y sus notas, son razonablemente correctos y son responsabilidad del emisor.

Manuel Estrada Flores
C. MANUEL ESTRADA FLORES
DIRECTOR GENERAL

L.A.E. Anallely Lira Arroyo
L.A.E. ANALLELY LIRA ARROYO
SUBDIRECTORA GENERAL

L.A. Lucio Sebastián Aguilar
L.A. LUCIO SEBASTIÁN AGUILAR
SUBDIRECTORA ADMINISTRATIVA



SISTEMA OPERADOR DE LOS SERVICIOS DE AGUA POTABLE
Y ALCANTARILLADO DEL MUNICIPIO DE CHIGNAHUAPAN
NOTAS AL ESTADO DE FLUJOS DE EFECTIVO
Al 31 de Diciembre de 2019
(Cifras en pesos)

EFE-01 FLUJO DE EFECTIVO:

Cuenta	Nombre de la Cuenta	Monto	2018
1.1.1.1	EFECTIVO	15,000.01	15,000.00
1.1.1.2	BANCOS/TESORERÍA	37,016.83	102,711.34
1.1.1.3	BANCOS/DEPENDENCIAS Y OTROS	0.00	0.00
1.1.1.4	INVERSIONES TEMPORALES (HASTA 3 MESES)	0.00	0.00
1.1.1.5	FONDOS CON AFECTACIÓN ESPECÍFICA	0.00	0.00
1.1.1.6	DEPÓSITOS DE FONDOS DE TERCEROS EN GARANTÍA Y/O ADMINISTRACIÓN	0.00	0.00
1.1.1.9	OTROS EFECTIVOS Y EQUIVALENTES	0.00	0.00
1.1.1	TOTAL	52,016.84	117,711.34

EFE-02 ADQUISICIÓN BIENES MUEBLES E INMUEBLES:

Cuenta	Nombre de la Cuenta	Monto	Subsidio
1.2.3	BIENES INMUEBLES, INFRAESTRUCTURA Y CONSTRUCCIONES EN PROCESO	0.00	
1.2.3.1	TERRENOS	0.00	
1.2.3.2	VIVIENDAS	0.00	
1.2.3.3	EDIFICIOS NO HABITACIONALES	0.00	
1.2.3.4	INFRAESTRUCTURA	0.00	
1.2.3.5	CONSTRUCCIONES EN PROCESO EN BIENES DE DOMINIO PÚBLICO	0.00	
1.2.3.6	CONSTRUCCIONES EN PROCESO EN BIENES PROPIOS	0.00	
1.2.3.9	OTROS BIENES INMUEBLES	0.00	
1.2.4	BIENES MUEBLES	139,049.04	
1.2.4.1	MOBILIARIO Y EQUIPO DE ADMINISTRACIÓN	0.00	
1.2.4.2	MOBILIARIO Y EQUIPO EDUCACIONAL Y RECREATIVO	0.00	
1.2.4.3	EQUIPO E INSTRUMENTAL MÉDICO Y DE LABORATORIO	0.00	
1.2.4.4	VEHÍCULOS Y EQUIPO DE TRANSPORTE	-31,344.82	
1.2.4.5	EQUIPO DE DEFENSA Y SEGURIDAD	0.00	
1.2.4.6	MAQUINARIA, OTROS EQUIPOS Y HERRAMIENTAS	170,393.86	
1.2.4.7	COLECCIONES, OBRAS DE ARTE Y OBJETOS VALIOSOS	0.00	
1.2.4.8	ACTIVOS BIOLÓGICOS	0.00	
1.2.5	ACTIVOS INTANGIBLES	0.00	
1.2.5.1	SOFTWARE	0.00	
1.2.5.2	PATENTES, MARCAS Y DERECHOS	0.00	
1.2.5.3	CONCESIONES Y FRANQUICIAS	0.00	
1.2.5.4	LICENCIAS	0.00	
1.2.5.9	OTROS ACTIVOS INTANGIBLES	0.00	
	TOTAL	139,049.04	

EFE-03 CONCILIACIÓN DEL FLUJO DE EFECTIVO:

Cuenta	Nombre de la Cuenta	Monto	2018
5.4	FLUJO NETO DE EFECTIVO DE LAS ACTIVIDADES DE OPERACIÓN MENOS MOVIMIENTOS DE PARTIDAS (O RUBROS) QUE NO AFECTAN AL EFECTIVO	987,799.75	335,840.89
5.5	OTROS GASTOS Y PÉRDIDAS EXTRAORDINARIAS	206,671.31	151,738.48
5.5.1	ESTIMACIONES, DEPRECIACIONES, DETERIOROS, OBSOLESCENCIAS Y AMORTIZACIONES	206,671.31	151,738.48
5.5.1.1	ESTIMACIONES POR PÉRDIDAS O DETERIOROS	0.00	0.00

SISTEMA OPERADOR DE LOS SERVICIOS DE AGUA POTABLE
Y ALCANTARILLADO DEL MUNICIPIO DE CHIGNAHUAPAN
NOTAS AL ESTADO DE FLUJOS DE EFECTIVO
Al 31 de Diciembre de 2019
(Cifras en pesos)


	DE ACTIVOS CIRCULANTES		
5.5.1.2	ESTIMACIONES POR PÉRDIDAS O DETERIOROS DE ACTIVOS NO CIRCULANTES	0.00	0.00
5.5.1.3	DEPRECIACIÓN DE BIENES INMUEBLES	36,595.32	36,595.31
5.5.1.4	DEPRECIACIÓN DE INFRAESTRUCTURA	0.00	0.00
5.5.1.5	DEPRECIACIÓN DE BIENES MUEBLES	170,075.99	115,143.17
5.5.1.6	DETERIORO DE LOS ACTIVOS BIOLÓGICOS	0.00	0.00
5.5.1.7	AMORTIZACIÓN DE ACTIVOS INTANGIBLES	0.00	0.00
5.5.1.8	DISMINUCIÓN DE BIENES POR PÉRDIDA, OBSOLESCENCIA Y DETERIORO	0.00	0.00
5.5.2	PROVISIONES	0.00	0.00
5.5.2.1	PROVISIONES DE PASIVOS A CORTO PLAZO	0.00	0.00
5.5.2.2	PROVISIONES DE PASIVOS A LARGO PLAZO	0.00	0.00
5.5.3	DISMINUCIONES DE INVENTARIOS	0.00	0.00
5.5.3.1	DISMINUCIONES DE INVENTARIOS DE MERCANCÍAS PARA VENTA	0.00	0.00
5.5.3.2	DISMINUCIONES DE INVENTARIOS DE MERCANCÍAS TERMINADAS	0.00	0.00
5.5.3.3	DISMINUCIONES DE INVENTARIOS DE MERCANCÍAS EN PROCESO DE ELABORACIÓN	0.00	0.00
5.5.3.4	DISMINUCIONES DE INVENTARIOS DE MATERIAS PRIMAS, MATERIALES Y SUMINISTROS PARA PRODUCCIÓN	0.00	0.00
5.5.3.5	DISMINUCIONES DE ALMACÉN DE MATERIALES Y SUMINISTROS DE CONSUMO	0.00	0.00
5.5.4	AUMENTO POR INSUFICIENCIA DE ESTIMACIONES POR PÉRDIDA O DETERIORO U OBSOLESCENCIA	0.00	0.00
5.5.4.1	AUMENTO POR INSUFICIENCIA DE ESTIMACIONES POR PÉRDIDA O DETERIORO U OBSOLESCENCIA	0.00	0.00
5.5.5	AUMENTO POR INSUFICIENCIA DE PROVISIONES	0.00	0.00
5.5.5.1	AUMENTO POR INSUFICIENCIA DE PROVISIONES	0.00	0.00
5.5.9	OTROS GASTOS	0.00	0.00
5.5.9.1	GASTOS DE EJERCICIOS ANTERIORES	0.00	0.00
5.5.9.2	PÉRDIDAS POR RESPONSABILIDADES	0.00	0.00
5.5.9.3	BONIFICACIONES Y DESCUENTOS OTORGADOS	0.00	0.00
5.5.9.4	DIFERENCIAS POR TIPO DE CAMBIO NEGATIVAS	0.00	0.00
5.5.9.5	DIFERENCIAS DE COTIZACIONES NEGATIVAS EN VALORES NEGOCIABLES	0.00	0.00
5.5.9.6	RESULTADO POR POSICIÓN MONETARIA	0.00	0.00
5.5.9.7	PÉRDIDAS POR PARTICIPACIÓN PATRIMONIAL	0.00	0.00
5.5.9.8	DIFERENCIAS POR REESTRUCTURACIÓN DE DEUDA PÚBLICA NEGATIVAS	0.00	0.00
5.5.9.9	OTROS GASTOS VARIOS	0.00	0.00
5.6	INVERSIÓN PÚBLICA	0.00	0.00
5.6.1	INVERSIÓN PÚBLICA NO CAPITALIZABLE	0.00	0.00
5.6.1.1	CONSTRUCCIÓN EN BIENES NO CAPITALIZABLE IGUAL	0.00	0.00
	RESULTADOS DEL EJERCICIO (AHORRO/DESAHORRO)	781,128.44	184,102.41

Bajo protesta de decir verdad declaramos que los Estados Financieros y sus notas, son razonablemente correctos y son responsabilidad del emisor.


SISTEMA OPERADOR DE LOS SERVICIOS DE AGUA POTABLE
Y ALCANTARILLADO DEL MUNICIPIO DE CHIGNAHUAPAN
NOTAS AL ESTADO DE FLUJOS DE EFECTIVO
Al 31 de Diciembre de 2019
(Cifras en pesos)



C. MANUEL ESTRADA FLORES
DIRECTOR GENERAL



L.A.E. ANALLELY LIRA ARROYO
SUBDIRECTORA GENERAL



L.A. LUCÍA SERAFÍN AGUILAR
SUBDIRECTORA ADMINISTRATIVA



SISTEMA OPERADOR DE LOS SERVICIOS DE AGUA POTABLE
Y ALCANTARILLADO DEL MUNICIPIO DE CHIGNAHUAPAN

CONCILIACIÓN

Al 31 de Diciembre de 2019

(Cifras en pesos)

CONCILIACIÓN ENTRE LOS INGRESOS PRESUPUESTARIOS Y CONTABLES:

	1. Ingresos Presupuestarios	9,406,066.37
	2. Más ingresos contables no presupuestarios	0.00
2.1	INGRESOS FINANCIEROS	0.00
2.2	INCREMENTO POR VARIACIÓN DE INVENTARIOS	0.00
2.3	DISMINUCIÓN DEL EXCESO DE ESTIMACIONES POR PÉRDIDA O DETERIORO U OBSOLESCENCIA	0.00
2.4	DISMINUCIÓN DEL EXCESO DE PROVISIONES	0.00
2.5	OTROS INGRESOS Y BENEFICIOS VARIOS	0.00
2.6	OTROS INGRESOS CONTABLES NO PRESUPUESTARIOS	0.00
	3. Menos ingresos presupuestarios no contables	0.00
3.1	APROVECHAMIENTOS PATRIMONIALES	0.00
3.2	INGRESOS DERIVADOS DE FINANCIAMIENTOS	0.00
3.3	OTROS INGRESOS PRESUPUESTARIOS NO CONTABLES	0.00
	4. Ingresos Contables (4 = 1 + 2 - 3)	9,406,066.37

SISTEMA OPERADOR DE LOS SERVICIOS DE AGUA POTABLE
Y ALCANTARILLADO DEL MUNICIPIO DE CHIGNAHUAPAN
CONCILIACIÓN

Al 31 de Diciembre de 2019
(Cifras en pesos)

CONCILIACIÓN ENTRE LOS EGRESOS PRESUPUESTARIOS Y LOS GASTOS CONTABLES:


	1. Total de egresos presupuestarios	8,612,509.36
	2. Menos egresos presupuestarios no contables	194,242.74
2.1	MATERIAS PRIMAS Y MATERIALES DE PRODUCCIÓN Y COMERCIALIZACIÓN	0.00
2.2	MATERIALES Y SUMINISTROS	55,193.70
2.3	MOBILIARIO Y EQUIPO DE ADMINISTRACIÓN	0.00
2.4	MOBILIARIO Y EQUIPO EDUCACIONAL Y RECREATIVO	0.00
2.5	EQUIPO E INSTRUMENTAL MÉDICO Y DE LABORATORIO	0.00
2.6	VEHÍCULOS Y EQUIPO DE TRANSPORTE	-31,344.82
2.7	EQUIPO DE DEFENSA Y SEGURIDAD	0.00
2.8	MAQUINARIA, OTROS EQUIPOS Y HERRAMIENTAS	170,393.86
2.9	ACTIVOS BIOLÓGICOS	0.00
2.10	BIENES INMUEBLES	0.00
2.11	ACTIVOS INTANGIBLES	0.00
2.12	OBRA PÚBLICA EN BIENES DE DOMINIO PÚBLICO	0.00
2.13	OBRA PÚBLICA	0.00
2.14	ACCIONES Y PARTICIPACIONES DE CAPITAL	0.00
2.15	COMPRA DE TÍTULOS Y VALORES	0.00
2.16	CONCESIÓN DE PRÉSTAMOS	0.00
2.17	INVERSIONES EN FIDEICOMISOS, MANDATOS Y OTROS ANÁLOGOS	0.00
2.18	PROVISIONES PARA CONTINGENCIAS Y OTRAS EROGACIONES ESPECIALES	0.00
2.19	AMORTIZACIÓN DE LA DEUDA PÚBLICA	0.00
2.20	ADEUDOS DE EJERCICIOS FISCALES ANTERIORES (ADEFAS)	0.00
2.21	OTROS EGRESOS PRESUPUESTARIOS NO CONTABLES	0.00
	3. Más gastos contables no presupuestarios	206,671.31
3.1	ESTIMACIONES, DEPRECIACIONES, DETERIOROS, OBSOLESCENCIAS Y AMORTIZACIONES	206,671.31
3.2	PROVISIONES	0.00
3.3	DISMINUCIONES DE INVENTARIOS	0.00
3.4	AUMENTO POR INSUFICIENCIA DE ESTIMACIONES POR PÉRDIDA O DETERIORO U OBSOLESCENCIA	0.00
3.5	AUMENTO POR INSUFICIENCIA DE PROVISIONES	0.00
3.6	OTROS GASTOS	0.00
3.7	OTROS GASTOS CONTABLES NO PRESUPUESTARIOS	0.00
	4. Total de Gastos Contables (4 = 1 - 2 + 3)	8,624,937.93

SISTEMA OPERADOR DE LOS SERVICIOS DE AGUA POTABLE
Y ALCANTARILLADO DEL MUNICIPIO DE CHIGNAHUAPAN
CONCILIACIÓN
Al 31 de Diciembre de 2019
(Cifras en pesos)


Bajo protesta de decir verdad declaramos que los Estados Financieros y sus notas,
son razonablemente correctos y son responsabilidad del emisor.



C. MANUEL ESTRADA FLORES
DIRECTOR GENERAL



L.A.E. ANALLELY LIRA ARROYO
SUBDIRECTORA GENERAL



L.A. LUCÍA SERAFÍN AGUILAR
SUBDIRECTORA ADMINISTRATIVA



SISTEMA OPERADOR DE LOS SERVICIOS DE AGUA POTABLE
Y ALCANTARILLADO DEL MUNICIPIO DE CHIGNAHUAPAN

NOTAS DE MEMORIA
Al 31 de Diciembre de 2019
(Cifras en pesos)

MEM-01 CUENTAS DE ORDEN CONTABLES:

Cuenta	Nombre de la Cuenta	Saldo Inicial	Cargo	Abono	Saldo Final
7	CUENTAS DE ORDEN CONTABLES	0.00	0.00	0.00	0.00 (d)
7.1	VALORES	0.00	0.00	0.00	0.00 (d)
7.1.1	VALORES EN CUSTODIA	0.00	0.00	0.00	0.00 (d)
7.1.2	CUSTODIA DE VALORES	0.00	0.00	0.00	0.00 (a)
7.1.3	INSTRUMENTOS DE CRÉDITO PRESTADOS A FORMADORES DE MERCADO	0.00	0.00	0.00	0.00 (d)
7.1.4	PRÉSTAMO DE INSTRUMENTOS DE CRÉDITO A FORMADORES DE MERCADO Y SU GARANTÍA	0.00	0.00	0.00	0.00 (a)
7.1.5	INSTRUMENTOS DE CRÉDITO RECIBIDOS EN GARANTÍA DE LOS FORMADORES DE MERCADO	0.00	0.00	0.00	0.00 (d)
7.1.6	GARANTÍA DE CRÉDITOS RECIBIDOS DE LOS FORMADORES DE MERCADO	0.00	0.00	0.00	0.00 (a)
7.2	EMISIÓN DE OBLIGACIONES	0.00	0.00	0.00	0.00 (d)
7.2.1	AUTORIZACIÓN PARA LA EMISIÓN DE BONOS, TÍTULOS Y VALORES DE LA DEUDA PÚBLICA INTERNA	0.00	0.00	0.00	0.00 (d)
7.2.2	AUTORIZACIÓN PARA LA EMISIÓN DE BONOS, TÍTULOS Y VALORES DE LA DEUDA PÚBLICA EXTERNA	0.00	0.00	0.00	0.00 (d)
7.2.3	EMISIONES AUTORIZADAS DE LA DEUDA PÚBLICA INTERNA Y EXTERNA	0.00	0.00	0.00	0.00 (a)
7.2.4	SUSCRIPCIÓN DE CONTRATOS DE PRÉSTAMOS Y OTRAS OBLIGACIONES DE LA DEUDA PÚBLICA INTERNA	0.00	0.00	0.00	0.00 (d)
7.2.5	SUSCRIPCIÓN DE CONTRATOS DE PRÉSTAMOS Y OTRAS OBLIGACIONES DE LA DEUDA PÚBLICA EXTERNA	0.00	0.00	0.00	0.00 (d)
7.2.6	CONTRATOS DE PRÉSTAMOS Y OTRAS OBLIGACIONES DE LA DEUDA PÚBLICA INTERNA Y EXTERNA	0.00	0.00	0.00	0.00 (a)
7.3	AVALES Y GARANTÍAS	0.00	0.00	0.00	0.00 (d)
7.3.1	AVALES AUTORIZADOS	0.00	0.00	0.00	0.00 (d)
7.3.2	AVALES FIRMADOS	0.00	0.00	0.00	0.00 (a)
7.3.3	FIANZAS Y GARANTÍAS RECIBIDAS POR DEUDAS A COBRAR	0.00	0.00	0.00	0.00 (d)
7.3.4	FIANZAS Y GARANTÍAS RECIBIDAS	0.00	0.00	0.00	0.00 (a)
7.3.5	FIANZAS OTORGADAS PARA RESPALDAR OBLIGACIONES NO FISCALES DEL GOBIERNO	0.00	0.00	0.00	0.00 (d)
7.3.6	FIANZAS OTORGADAS DEL GOBIERNO PARA RESPALDAR OBLIGACIONES NO FISCALES	0.00	0.00	0.00	0.00 (a)
7.4	JUICIOS	0.00	0.00	0.00	0.00 (d)
7.4.1	DEMANDAS JUDICIALES EN PROCESO DE RESOLUCIÓN	0.00	0.00	0.00	0.00 (d)
7.4.2	RESOLUCIÓN DE DEMANDAS EN PROCESO JUDICIAL	0.00	0.00	0.00	0.00 (a)
7.5	INVERSIÓN MEDIANTE PROYECTOS PARA PRESTACIÓN DE SERVICIOS (PPS) Y SIMILARES	0.00	0.00	0.00	0.00 (d)
7.5.1	CONTRATOS PARA INVERSIÓN MEDIANTE PROYECTOS PARA PRESTACIÓN DE SERVICIOS (PPS) Y SIMILARES	0.00	0.00	0.00	0.00 (d)
7.5.2	INVERSIÓN PÚBLICA CONTRATADA MEDIANTE PROYECTOS PARA PRESTACIÓN DE SERVICIOS (PPS) Y SIMILARES	0.00	0.00	0.00	0.00 (a)
7.6	BIENES EN CONCESIONADOS O EN COMODATO	0.00	0.00	0.00	0.00 (d)
7.6.1	BIENES BAJO CONTRATO EN CONCESION	0.00	0.00	0.00	0.00 (d)
7.6.2	CONTRATO DE CONCESIÓN POR BIENES	0.00	0.00	0.00	0.00 (a)

SISTEMA OPERADOR DE LOS SERVICIOS DE AGUA POTABLE
Y ALCANTARILLADO DEL MUNICIPIO DE CHIGNAHUAPAN

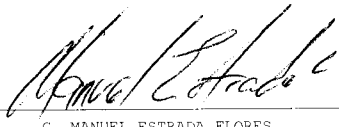
NOTAS DE MEMORIA
Al 31 de Diciembre de 2019
(Cifras en pesos)

7.6.3	BIENES BAJO CONTRATO EN COMODATO	0.00	0.00	0.00	0.00 (d)
7.6.4	CONTRATO DE COMODATO POR BIENES	0.00	0.00	0.00	0.00 (a)
7.7	OTRAS CUENTAS DE ORDEN	0.00	0.00	0.00	0.00 (d)
7.7.1	OTRAS CUENTAS DE ORDEN	0.00	0.00	0.00	0.00 (d)
7.X	BIENES ARQUEOLÓGICOS, ARTÍSTICOS E HISTÓRICOS	0.00	0.00	0.00	0.00 (d)
7.X.1	BIENES ARQUEOLÓGICOS EN CUSTODIA	0.00	0.00	0.00	0.00 (d)
7.X.2	CUSTODIA DE BIENES ARQUEOLÓGICOS	0.00	0.00	0.00	0.00 (a)
7.X.3	BIENES ARTÍSTICOS EN CUSTODIA	0.00	0.00	0.00	0.00 (d)
7.X.4	CUSTODIA DE BIENES ARTÍSTICOS	0.00	0.00	0.00	0.00 (a)
7.X.5	BIENES HISTÓRICOS EN CUSTODIA	0.00	0.00	0.00	0.00 (d)
7.X.6	CUSTODIA DE BIENES HISTÓRICOS	0.00	0.00	0.00	0.00 (a)

MEM-02 CUENTAS DE ORDEN PRESUPUESTARIAS:

Cuenta	Nombre de la Cuenta	Saldo Inicial	Cargo	Abono	Saldo Final
8	CUENTAS DE ORDEN PRESUPUESTARIAS	0.00	78,007,486.05	78,007,486.05	0.00 (a)
8.1	LEY DE INGRESOS	0.00	29,451,508.79	29,451,508.79	0.00 (a)
8.1.1	LEY DE INGRESOS ESTIMADA	0.00	8,990,000.00	0.00	8,990,000.00 (d)
8.1.2	LEY DE INGRESOS POR EJECUTAR	0.00	10,022,947.36	10,022,947.36	0.00 (a)
8.1.3	MODIFICACIONES A LA LEY DE INGRESOS ESTIMADA	0.00	1,032,947.36	616,880.99	416,066.37 (d)
8.1.4	LEY DE INGRESOS DEVENGADA	0.00	9,405,614.07	9,406,066.37	452.30 (a)
8.1.5	LEY DE INGRESOS RECAUDADA	0.00	0.00	9,405,614.07	9,405,614.07 (a)
8.2	PRESUPUESTO DE EGRESOS	0.00	48,555,977.26	48,555,977.26	0.00 (d)
8.2.1	PRESUPUESTO DE EGRESOS APROBADO	0.00	0.00	8,990,300.00	8,990,000.00 (a)
8.2.2	PRESUPUESTO DE EGRESOS POR EJERCER	0.00	11,069,486.52	10,847,873.58	221,612.94 (d)
8.2.3	MODIFICACIONES AL PRESUPUESTO DE EGRESOS APROBADO	0.00	1,143,717.68	1,246,429.02	102,711.34 (a)
8.2.4	PRESUPUESTO DE EGRESOS COMPROMETIDO	0.00	10,537,213.40	10,278,624.36	258,589.04 (d)
8.2.5	PRESUPUESTO DE EGRESOS DEVENGADO	0.00	9,445,566.86	9,013,053.90	432,512.96 (d)
8.2.6	PRESUPUESTO DE EGRESOS EJERCIDO	0.00	8,179,996.40	8,179,996.40	0.00 (d)
8.2.7	PRESUPUESTO DE EGRESOS PAGADO	0.00	8,179,996.40	0.00	8,179,996.40 (d)


Bajo protesta de decir verdad declaramos que los Estados Financieros y sus notas, son razonablemente correctos y son responsabilidad del emisor.



C. MANUEL ESTRADA FLORES
DIRECTOR GENERAL



L.A.E. ANALLELY VERA ARROYO
SUBDIRECTORA GENERAL



L.A. SERAFIN AGUILAR
SUBDIRECTORA ADMINISTRATIVA





SISTEMA OPERADOR DE LOS SERVICIOS DE AGUA POTABLE
Y ALCANTARILLADO DEL MUNICIPIO DE CHIGNAHUAPAN
ESTADO ANALÍTICO DEL EJERCICIO DEL PRESUPUESTO DE EGRESOS
CLASIFICACIÓN ADMINISTRATIVA
Del 1 de Enero al 31 de Diciembre de 2019
(Cifras en pesos)

Concepto	Egreso Aprobado (1)	Ampliaciones/Reducciones (2)	Egreso Modificado (3=1+2)	Egreso Devengado (4)	Egreso Pagado (5)	Subejercicio (6=3-4)	
3	SECTOR PUBLICO MUNICIPAL	8,990,000.00	-377,490.64	8,612,509.36	8,612,509.36	8,179,996.40	0.00
3.1	SECTOR PUBLICO NO FINANCIERO	8,990,000.00	-377,490.64	8,612,509.36	8,612,509.36	8,179,996.40	0.00
3.1.1	GOBIERNO GENERAL MUNICIPAL	8,990,000.00	-377,490.64	8,612,509.36	8,612,509.36	8,179,996.40	0.00
3.1.1.2	ENTIDADES PARAESTATALES Y FIDEICOMISOS NO EMPRESARIALES Y NO FINANCIEROS	8,990,000.00	-377,490.64	8,612,509.36	8,612,509.36	8,179,996.40	0.00
3.1.1.2.1	SISTEMA OPERADOR DE LOS SERVICIOS DE AGUA POTABLE Y ALCANTARILLADO DEL MUNICIPIO DE CHIGNAHUAPAN	8,990,000.00	-377,490.64	8,612,509.36	8,612,509.36	8,179,996.40	0.00
000	RAMO GENERAL	0.00	0.00	0.00	0.00	0.00	0.00
0001	AREA ADMINISTRATIVA	3,136,500.00	-415,097.88	2,721,402.12	2,721,402.12	2,825,787.12	0.00
0002	AREA DE LA PTAR	755,500.00	-136,590.40	618,909.60	618,909.60	618,909.60	0.00
0003	AREA OPERATIVA	4,355,500.00	219,254.33	4,574,754.33	4,574,754.33	4,039,192.77	0.00
0004	AREA COMERCIAL	742,500.00	-45,056.69	697,443.31	697,443.31	696,106.91	0.00
TOTAL DEL GASTO		8,990,000.00	-377,490.64	8,612,509.36	8,612,509.36	8,179,996.40	0.00

Bajo protesta de decir verdad declaramos que los Estados Financieros y sus notas, son razonablemente correctos y son responsabilidad del emisor.


C. MANUEL ESTRADA FLORES
DIRECTOR GENERAL


L.A.E. ANALLELY MIRA ARROYO
SUBDIRECTORA GENERAL


L.A. LUCIA SERAFIN AGUILAR
SUBDIRECTORA ADMINISTRATIVA




“CUIDAR EL AGUA. ES CUIDAR LA VIDA”

SISTEMA OPERADOR DE LOS SERVICIOS DE AGUA POTABLE
Y ALCANTARILLADO DEL MUNICIPIO DE CHIGNAHUAPAN
ESTADO ANALÍTICO DEL EJERCICIO DEL PRESUPUESTO DE EGRESOS
CLASIFICACIÓN ECONÓMICA (POR TIPO DE GASTO)
Del 1 de Enero al 31 de Diciembre de 2019
(Cifras en pesos)

Concepto	Egreso Aprobado (1)	Ampliaciones/ Reducciones (2)	Egreso Modificado (3=1+2)	Egreso Devengado (4)	Egreso Pagado (5)	Subejercicio (6=3-4)
1 GASTO CORRIENTE	8,620,000.00	-146,539.68	8,473,460.32	8,473,460.32	7,804,602.54	0.00
2 GASTO DE CAPITAL	370,000.00	-230,950.96	139,049.04	139,049.04	375,393.86	0.00
3 AMORTIZACIÓN DE LA DEUDA Y DISMINUCIÓN DE PASIVOS	0.00	0.00	0.00	0.00	0.00	0.00
4 PENSIONES Y JUBILACIONES	0.00	0.00	0.00	0.00	0.00	0.00
5 PARTICIPACIONES	0.00	0.00	0.00	0.00	0.00	0.00
TOTAL DEL GASTO	8,990,000.00	-377,490.64	8,612,509.36	8,612,509.36	8,179,996.40	0.00

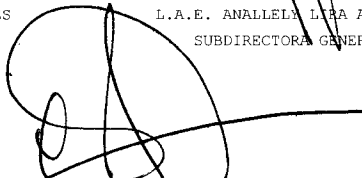
Bajo protesta de decir verdad declaramos que los Estados Financieros y sus notas, son razonablemente correctos y son responsabilidad del emisor.



C. MANUEL ESTRADA FLORES
DIRECTOR GENERAL



L.A.E. ANALLELY LIRA ARROYO
SUBDIRECTORA GENERAL



L.A. LUCÍA SERAFÍN AGUILAR
SUBDIRECTORA ADMINISTRATIVA



SISTEMA OPERADOR DE LOS SERVICIOS DE AGUA POTABLE
Y ALCANTARILLADO DEL MUNICIPIO DE CHIGNAHUAPAN
ESTADO ANALÍTICO DEL EJERCICIO DEL PRESUPUESTO DE EGRESOS
CLASIFICACIÓN POR OBJETO DEL GASTO (CAPÍTULO Y CONCEPTO)
Del 1 de Enero al 31 de Diciembre de 2019
(Cifras en pesos)

Concepto	Egreso Aprobado (1)	Ampliaciones/ Reducciones (2)	Egreso Modificado (3=1+2)	Egreso Devengado (4)	Egreso Pagado (5)	Subejercicio (6=3-4)
1 SERVICIOS PERSONALES	3,730,000.00	-250,412.32	3,479,587.68	3,479,587.68	3,478,251.28	0.00
1.1 REMUNERACIONES AL PERSONAL DE CARÁCTER PERMANENTE	3,200,000.00	-139,739.88	3,060,260.12	3,060,260.12	3,058,923.72	0.00
1.2 REMUNERACIONES AL PERSONAL DE CARÁCTER TRANSITORIO	0.00	0.00	0.00	0.00	0.00	0.00
1.3 REMUNERACIONES ADICIONALES Y ESPECIALES	490,000.00	-102,146.57	387,853.43	387,853.43	387,853.43	0.00
1.4 SEGURIDAD SOCIAL	0.00	0.00	0.00	0.00	0.00	0.00
1.5 OTRAS PRESTACIONES SOCIALES Y ECONÓMICAS	40,000.00	-8,525.87	31,474.13	31,474.13	31,474.13	0.00
1.6 PREVISIONES	0.00	0.00	0.00	0.00	0.00	0.00
1.7 PAGO DE ESTÍMULOS A SERVIDORES PÚBLICOS	0.00	0.00	0.00	0.00	0.00	0.00
2 MATERIALES Y SUMINISTROS	909,500.00	325,758.94	1,235,258.94	1,235,258.94	583,352.56	0.00
2.1 MATERIALES DE ADMINISTRACIÓN, EMISIÓN DE DOCUMENTOS Y ARTÍCULOS OFICIALES	65,000.00	-33,923.75	31,076.25	31,076.25	31,076.25	0.00
2.2 ALIMENTOS Y UTENSILIOS	35,000.00	-15,067.31	19,932.69	19,932.69	19,932.69	0.00
2.3 MATERIAS PRIMAS Y MATERIALES DE PRODUCCIÓN Y COMERCIALIZACIÓN	0.00	0.00	0.00	0.00	0.00	0.00
2.4 MATERIALES Y ARTÍCULOS DE CONSTRUCCIÓN Y DE REPARACIÓN	308,500.00	583,674.40	892,174.40	892,174.40	240,268.02	0.00
2.5 PRODUCTOS QUÍMICOS, FARMACÉUTICOS Y DE LABORATORIO	105,000.00	-27,166.91	77,833.09	77,833.09	77,833.09	0.00
2.6 COMBUSTIBLES, LUBRICANTES Y ADITIVOS	234,000.00	-74,191.54	159,808.46	159,808.46	159,808.46	0.00
2.7 VESTUARIO, BLANCOS, PRENDAS DE PROTECCIÓN Y ARTÍCULOS DEPORTIVOS	75,000.00	-52,464.84	22,535.16	22,535.16	22,535.16	0.00
2.8 MATERIALES Y SUMINISTROS PARA SEGURIDAD PÚBLICA	0.00	0.00	0.00	0.00	0.00	0.00
2.9 HERRAMIENTAS, REFACCIONES Y ACCESORIOS MENORES	87,000.00	-55,101.11	31,898.89	31,898.89	31,898.89	0.00
3 SERVICIOS GENERALES	3,970,500.00	-213,709.58	3,756,790.42	3,756,790.42	3,741,175.42	0.00
3.1 SERVICIOS BÁSICOS	2,010,500.00	-333,857.60	1,676,642.40	1,676,642.40	1,676,642.40	0.00
3.2 SERVICIOS DE ARRENDAMIENTO	470,000.00	367,693.64	837,693.64	837,693.64	837,693.64	0.00
3.3 SERVICIOS PROFESIONALES, CIENTÍFICOS, TÉCNICOS Y OTROS SERVICIOS	330,000.00	117,204.32	447,204.32	447,204.32	447,204.32	0.00
3.4 SERVICIOS FINANCIEROS, BANCARIOS Y COMERCIALES	20,000.00	-1,680.94	18,319.06	18,319.06	18,319.06	0.00

SISTEMA OPERADOR DE LOS SERVICIOS DE AGUA POTABLE
Y ALCANTARILLADO DEL MUNICIPIO DE CHIGNAHUAPAN
ESTADO ANALÍTICO DEL EJERCICIO DEL PRESUPUESTO DE EGRESOS
CLASIFICACIÓN POR OBJETO DEL GASTO (CAPÍTULO Y CONCEPTO)
Del 1 de Enero al 31 de Diciembre de 2019
(Cifras en pesos)

Concepto	Egreso Aprobado (1)	Ampliaciones/Reducciones (2)	Egreso Modificado (3=1+2)	Egreso Devengado (4)	Egreso Pagado (5)	Subejercicio (6=3-4)
3.5 SERVICIOS DE INSTALACIÓN, REPARACIÓN, MANTENIMIENTO Y CONSERVACIÓN	395,000.00	-256,992.36	138,007.64	138,007.64	138,007.64	0.00
3.6 SERVICIOS DE COMUNICACIÓN SOCIAL Y PUBLICIDAD	5,000.00	-4,000.00	1,000.00	1,000.00	1,000.00	0.00
3.7 SERVICIOS DE TRASLADO Y VIÁTICOS	70,000.00	-39,265.60	30,734.40	30,734.40	30,734.40	0.00
3.8 SERVICIOS OFICIALES	40,000.00	4,203.10	44,203.10	44,203.10	44,203.10	0.00
3.9 OTROS SERVICIOS GENERALES	630,000.00	-67,014.14	562,985.86	562,985.86	547,370.86	0.00
4 TRANSFERENCIAS, ASIGNACIONES, SUBSIDIOS Y OTRAS AYUDAS	10,000.00	-8,176.72	1,823.28	1,823.28	1,823.28	0.00
4.1 TRANSFERENCIAS INTERNAS Y ASIGNACIONES AL SECTOR PÚBLICO	0.00	0.00	0.00	0.00	0.00	0.00
4.2 TRANSFERENCIAS AL RESTO DEL SECTOR PÚBLICO	0.00	0.00	0.00	0.00	0.00	0.00
4.3 SUBSIDIOS Y SUBVENCIONES	0.00	0.00	0.00	0.00	0.00	0.00
4.4 AYUDAS SOCIALES	10,000.00	-8,176.72	1,823.28	1,823.28	1,823.28	0.00
4.5 PENSIONES Y JUBILACIONES	0.00	0.00	0.00	0.00	0.00	0.00
4.6 TRANSFERENCIAS A FIDEICOMISOS, MANDATOS Y OTROS ANÁLOGOS	0.00	0.00	0.00	0.00	0.00	0.00
4.7 TRANSFERENCIAS A LA SEGURIDAD SOCIAL	0.00	0.00	0.00	0.00	0.00	0.00
4.8 DONATIVOS	0.00	0.00	0.00	0.00	0.00	0.00
4.9 TRANSFERENCIAS AL EXTERIOR	0.00	0.00	0.00	0.00	0.00	0.00
5 BIENES MUEBLES, INMUEBLES E INTANGIBLES	370,000.00	-230,950.96	139,049.04	139,049.04	375,393.86	0.00
5.1 MOBILIARIO Y EQUIPO DE ADMINISTRACIÓN	0.00	0.00	0.00	0.00	0.00	0.00
5.2 MOBILIARIO Y EQUIPO EDUCACIONAL Y RECREATIVO	15,000.00	-15,000.00	0.00	0.00	0.00	0.00
5.3 EQUIPO E INSTRUMENTAL MÉDICO Y DE LABORATORIO	0.00	0.00	0.00	0.00	0.00	0.00
5.4 VEHÍCULOS Y EQUIPO DE TRANSPORTE	205,000.00	-236,344.82	-31,344.82	-31,344.82	205,000.00	0.00
5.5 EQUIPO DE DEFENSA Y SEGURIDAD	0.00	0.00	0.00	0.00	0.00	0.00
5.6 MAQUINARIA, OTROS EQUIPOS Y HERRAMIENTAS	150,000.00	20,393.86	170,393.86	170,393.86	170,393.86	0.00
5.7 ACTIVOS BIOLÓGICOS	0.00	0.00	0.00	0.00	0.00	0.00
5.8 BIENES INMUEBLES	0.00	0.00	0.00	0.00	0.00	0.00
5.9 ACTIVOS INTANGIBLES	0.00	0.00	0.00	0.00	0.00	0.00
6 INVERSIÓN PÚBLICA	0.00	0.00	0.00	0.00	0.00	0.00
6.1 OBRA PÚBLICA EN BIENES DE DOMINIO	0.00	0.00	0.00	0.00	0.00	0.00


SISTEMA OPERADOR DE LOS SERVICIOS DE AGUA POTABLE
Y ALCANTARILLADO DEL MUNICIPIO DE CHIGNAHUAPAN
ESTADO ANALÍTICO DEL EJERCICIO DEL PRESUPUESTO DE EGRESOS
CLASIFICACIÓN POR OBJETO DEL GASTO (CAPÍTULO Y CONCEPTO)
Del 1 de Enero al 31 de Diciembre de 2019
(Cifras en pesos)

Concepto	Egreso Aprobado (1)	Ampliaciones/ Reducciones (2)	Egreso Modificado (3=1+2)	Egreso Devengado (4)	Egreso Pagado (5)	Subejercicio (6=3-4)
PÚBLICO						
6.2 OBRA PÚBLICA	0.00	0.00	0.00	0.00	0.00	0.00
6.3 PROYECTOS PRODUCTIVOS Y ACCIONES DE FOMENTO	0.00	0.00	0.00	0.00	0.00	0.00
7 INVERSIONES FINANCIERAS Y OTRAS PROVISIONES	0.00	0.00	0.00	0.00	0.00	0.00
7.1 INVERSIONES PARA EL FOMENTO DE ACTIVIDADES PRODUCTIVAS	0.00	0.00	0.00	0.00	0.00	0.00
7.2 ACCIONES Y PARTICIPACIONES DE CAPITAL	0.00	0.00	0.00	0.00	0.00	0.00
7.3 COMPRA DE TÍTULOS Y VALORES	0.00	0.00	0.00	0.00	0.00	0.00
7.4 CONCESIÓN DE PRÉSTAMOS	0.00	0.00	0.00	0.00	0.00	0.00
7.5 INVERSIONES EN FIDEICOMISOS, MANDATOS Y OTROS ANÁLOGOS	0.00	0.00	0.00	0.00	0.00	0.00
7.6 OTRAS INVERSIONES FINANCIERAS	0.00	0.00	0.00	0.00	0.00	0.00
7.9 PROVISIONES PARA CONTINGENCIAS Y OTRAS EROGACIONES ESPECIALES	0.00	0.00	0.00	0.00	0.00	0.00
8 PARTICIPACIONES Y APORTACIONES	0.00	0.00	0.00	0.00	0.00	0.00
8.1 PARTICIPACIONES	0.00	0.00	0.00	0.00	0.00	0.00
8.3 APORTACIONES	0.00	0.00	0.00	0.00	0.00	0.00
8.5 CONVENIOS	0.00	0.00	0.00	0.00	0.00	0.00
9 DEUDA PÚBLICA	0.00	0.00	0.00	0.00	0.00	0.00
9.1 AMORTIZACIÓN DE LA DEUDA PÚBLICA	0.00	0.00	0.00	0.00	0.00	0.00
9.2 INTERESES DE LA DEUDA PÚBLICA	0.00	0.00	0.00	0.00	0.00	0.00
9.3 COMISIONES DE LA DEUDA PÚBLICA	0.00	0.00	0.00	0.00	0.00	0.00
9.4 GASTOS DE LA DEUDA PÚBLICA	0.00	0.00	0.00	0.00	0.00	0.00
9.5 COSTO POR COBERTURAS	0.00	0.00	0.00	0.00	0.00	0.00
9.6 APOYOS	0.00	0.00	0.00	0.00	0.00	0.00
9.9 ADEUDOS DE EJERCICIOS FISCALES ANTERIORES (ADEFAS)	0.00	0.00	0.00	0.00	0.00	0.00
TOTAL DEL GASTO	8,990,000.00	-377,490.64	8,612,509.36	8,612,509.36	8,179,996.40	0.00

Bajo protesta de decir verdad declaramos que los Estados Financieros y sus notas,

SISTEMA OPERADOR DE LOS SERVICIOS DE AGUA POTABLE
Y ALCANTARILLADO DEL MUNICIPIO DE CHIGNAHUAPAN
ESTADO ANALÍTICO DEL EJERCICIO DEL PRESUPUESTO DE EGRESOS
CLASIFICACIÓN POR OBJETO DEL GASTO (CAPÍTULO Y CONCEPTO)
Del 1 de Enero al 31 de Diciembre de 2019
(Cifras en pesos)


son razonablemente correctos y son responsabilidad del emisor.



C. MANUEL ESTRADA FLORES
DIRECTOR GENERAL



L.A.E. ANALLELY DURA ARROYO
SUBDIRECTORA GENERAL



L.A. LUCÍA SERAFÍN AGUILAR
SUBDIRECTORA ADMINISTRATIVA



SISTEMA OPERADOR DE LOS SERVICIOS DE AGUA POTABLE
Y ALCANTARILLADO DEL MUNICIPIO DE CHIGNAHUAPAN
ESTADO ANALÍTICO DEL EJERCICIO DEL PRESUPUESTO DE EGRESOS
CLASIFICACIÓN FUNCIONAL (FINALIDAD Y FUNCIÓN)
Del 1 de Enero al 31 de Diciembre de 2019
(Cifras en pesos)

Concepto	Egreso Aprobado (1)	Ampliaciones/ Reducciones (2)	Egreso Modificado (3=1+2)	Egreso Devengado (4)	Egreso Pagado (5)	Subejercicio (6=3-4)
1 GOBIERNO	0.00	0.00	0.00	0.00	0.00	0.00
1.1 LEGISLACION	0.00	0.00	0.00	0.00	0.00	0.00
1.2 JUSTICIA	0.00	0.00	0.00	0.00	0.00	0.00
1.3 COORDINACION DE LA POLITICA DE GOBIERNO	0.00	0.00	0.00	0.00	0.00	0.00
1.4 RELACIONES EXTERIORES	0.00	0.00	0.00	0.00	0.00	0.00
1.5 ASUNTOS FINANCIEROS Y HACENDARIOS	0.00	0.00	0.00	0.00	0.00	0.00
1.6 SEGURIDAD NACIONAL	0.00	0.00	0.00	0.00	0.00	0.00
1.7 ASUNTOS DE ORDEN PUBLICO Y DE SEGURIDAD INTERIOR	0.00	0.00	0.00	0.00	0.00	0.00
1.8 OTROS SERVICIOS GENERALES	0.00	0.00	0.00	0.00	0.00	0.00
2 DESARROLLO SOCIAL	8,990,000.00	-377,490.64	8,612,509.36	8,612,509.36	8,179,996.40	0.00
2.1 PROTECCION AMBIENTAL	8,990,000.00	-377,490.64	8,612,509.36	8,612,509.36	8,179,996.40	0.00
2.2 VIVIENDA Y SERVICIOS A LA COMUNIDAD	0.00	0.00	0.00	0.00	0.00	0.00
2.3 SALUD	0.00	0.00	0.00	0.00	0.00	0.00
2.4 RECREACION, CULTURA Y OTRAS MANIFESTACIONES SOCIALES	0.00	0.00	0.00	0.00	0.00	0.00
2.5 EDUCACION	0.00	0.00	0.00	0.00	0.00	0.00
2.6 PROTECCION SOCIAL	0.00	0.00	0.00	0.00	0.00	0.00
2.7 OTROS ASUNTOS SOCIALES	0.00	0.00	0.00	0.00	0.00	0.00
3 DESARROLLO ECONOMICO	0.00	0.00	0.00	0.00	0.00	0.00
3.1 ASUNTOS ECONOMICOS, COMERCIALES Y LABORALES EN GENERAL	0.00	0.00	0.00	0.00	0.00	0.00
3.2 AGROPECUARIA, SILVICULTURA, PESCA Y CAZA	0.00	0.00	0.00	0.00	0.00	0.00
3.3 COMBUSTIBLES Y ENERGIA	0.00	0.00	0.00	0.00	0.00	0.00
3.4 MINERIA, MANUFACTURAS Y CONSTRUCCION	0.00	0.00	0.00	0.00	0.00	0.00
3.5 TRANSPORTE	0.00	0.00	0.00	0.00	0.00	0.00
3.6 COMUNICACIONES	0.00	0.00	0.00	0.00	0.00	0.00
3.7 TURISMO	0.00	0.00	0.00	0.00	0.00	0.00
3.8 CIENCIA, TECNOLOGIA E INNOVACION	0.00	0.00	0.00	0.00	0.00	0.00
3.9 OTRAS INDUSTRIAS Y OTROS ASUNTOS ECONOMICOS	0.00	0.00	0.00	0.00	0.00	0.00
4 OTRAS NO CLASIFICADAS EN FUNCIONES ANTERIORES	0.00	0.00	0.00	0.00	0.00	0.00

SISTEMA OPERADOR DE LOS SERVICIOS DE AGUA POTABLE
Y ALCANTARILLADO DEL MUNICIPIO DE CHIGNAHUAPAN
ESTADO ANALÍTICO DEL EJERCICIO DEL PRESUPUESTO DE EGRESOS
CLASIFICACIÓN FUNCIONAL (FINALIDAD Y FUNCIÓN)
Del 1 de Enero al 31 de Diciembre de 2019
(Cifras en pesos)

Concepto	Egreso Aprobado (1)	Ampliaciones/ Reducciones (2)	Egreso Modificado (3=1+2)	Egreso Devengado (4)	Egreso Pagado (5)	Subejercicio (6=3-4)
4.1 TRANSACCIONES DE LA DEUDA PUBLICA / COSTO FINANCIERO DE LA DEUDA	0.00	0.00	0.00	0.00	0.00	0.00
4.2 TRANSFERENCIAS, PARTICIPACIONES Y APORTACIONES ENTRE DIFERENTES NIVELES Y ORDENES DE GOBIERNO	0.00	0.00	0.00	0.00	0.00	0.00
4.3 SANEAMIENTO DEL SISTEMA FINANCIERO	0.00	0.00	0.00	0.00	0.00	0.00
4.4 ADEUDOS DE EJERCICIOS FISCALES ANTERIORES	0.00	0.00	0.00	0.00	0.00	0.00
TOTAL DEL GASTO	8,990,000.00	-377,490.64	8,612,509.36	8,612,509.36	8,179,996.40	0.00

Bajo protesta de decir verdad declaramos que los Estados Financieros y sus notas,
son razonablemente correctos y son responsabilidad del emisor.

Manuel Estrada Flores

C. MANUEL ESTRADA FLORES
DIRECTOR GENERAL

Anallely Lira Arroyo

L.A.E. ANALLELY LIRA ARROYO
SUBDIRECTORA GENERAL

Lucia Serafin Aguilar

L.A. LUCIA SERAFIN AGUILAR
SUBDIRECTORA ADMINISTRATIVA



SOSAPACH

"CUIDAR EL AGUA, ES CUIDAR LA VIDA"
Página 2 de 2


SISTEMA OPERADOR DE LOS SERVICIOS DE AGUA POTABLE
Y ALCANTARILLADO DEL MUNICIPIO DE CHIGNAHUAPAN
GASTO POR CATEGORÍA PROGRAMÁTICA
Del 1 de Enero al 31 de Diciembre de 2019
(Cifras en pesos)

Concepto	Egreso Aprobado (1)	Ampliaciones/ Reducciones (2)	Egreso Modificado (3=1+2)	Egreso Devengado (4)	Egreso Pagado (5)	Subejercicio (6=3-4)
Programas	8,990,000.00	-377,490.64	8,612,509.36	8,612,509.36	8,179,996.40	0.00
Subsidios: Sector Social y Privado o						
Entidades Federativas y Municipios	0.00	0.00	0.00	0.00	0.00	0.00
S Sujetos a Reglas de Operación	0.00	0.00	0.00	0.00	0.00	0.00
U Otros Subsidios	0.00	0.00	0.00	0.00	0.00	0.00
Desempeño de las Funciones	8,990,000.00	-377,490.64	8,612,509.36	8,612,509.36	8,179,996.40	0.00
E Prestación de Servicios Públicos	8,990,000.00	-377,490.64	8,612,509.36	8,612,509.36	8,179,996.40	0.00
B Provisión de Bienes Públicos	0.00	0.00	0.00	0.00	0.00	0.00
P Planeación, seguimiento y evaluación de políticas públicas	0.00	0.00	0.00	0.00	0.00	0.00
F Promoción y fomento	0.00	0.00	0.00	0.00	0.00	0.00
G Regulación y supervisión	0.00	0.00	0.00	0.00	0.00	0.00
A Funciones de las Fuerzas Armadas (Únicamente Gobierno Federal)	0.00	0.00	0.00	0.00	0.00	0.00
R Específicos	0.00	0.00	0.00	0.00	0.00	0.00
K Proyectos de Inversión	0.00	0.00	0.00	0.00	0.00	0.00
Administrativos y de Apoyo	0.00	0.00	0.00	0.00	0.00	0.00
M Apoyo al proceso presupuestario y para mejorar la eficiencia institucional	0.00	0.00	0.00	0.00	0.00	0.00
O Apoyo a la función pública y al mejoramiento de la gestión	0.00	0.00	0.00	0.00	0.00	0.00
W Operaciones ajenas	0.00	0.00	0.00	0.00	0.00	0.00
Compromisos	0.00	0.00	0.00	0.00	0.00	0.00
L Obligaciones de cumplimiento de resolución jurisdiccional	0.00	0.00	0.00	0.00	0.00	0.00
N Desastres Naturales	0.00	0.00	0.00	0.00	0.00	0.00
Obligaciones	0.00	0.00	0.00	0.00	0.00	0.00
J Pensiones y jubilaciones	0.00	0.00	0.00	0.00	0.00	0.00
T Aportaciones a la seguridad social	0.00	0.00	0.00	0.00	0.00	0.00
Y Aportaciones a fondos de estabilización	0.00	0.00	0.00	0.00	0.00	0.00
Z Aportaciones a fondos de inversión y reestructura de pensiones	0.00	0.00	0.00	0.00	0.00	0.00
Programas de Gasto Federalizado (Gobierno Federal)	0.00	0.00	0.00	0.00	0.00	0.00
I Gasto Federalizado	0.00	0.00	0.00	0.00	0.00	0.00
C Participaciones a entidades federativas y municipios	0.00	0.00	0.00	0.00	0.00	0.00
D Costo financiero, deuda o apoyos a deudores y ahorradores de la banca	0.00	0.00	0.00	0.00	0.00	0.00

SISTEMA OPERADOR DE LOS SERVICIOS DE AGUA POTABLE
Y ALCANTARILLADO DEL MUNICIPIO DE CHIGNAHUAPAN
GASTO POR CATEGORÍA PROGRAMÁTICA
Del 1 de Enero al 31 de Diciembre de 2019
(Cifras en pesos)

Concepto	Egreso Aprobado (1)	Ampliaciones/ Reducciones (2)	Egreso Modificado (3=1+2)	Egreso Devengado (4)	Egreso Pagado (5)	Subejercicio (6=3-4)
H Adeudos de ejercicios fiscales anteriores	0.00	0.00	0.00	0.00	0.00	0.00
TOTAL DEL GASTO	8,990,000.00	-377,490.64	8,612,509.36	8,612,509.36	8,179,996.40	0.00


Bajo protesta de decir verdad declaramos que los Estados Financieros y sus notas, son razonablemente correctos y son responsabilidad del emisor.



C. MANUEL ESTRADA FLORES
DIRECTOR GENERAL



L.A.E. ANALLELY LIRA ARROYO
SUBDIRECTORA GENERAL




L.A. LUCÍA SERAFÍN AGUILAR
SUBDIRECTORA ADMINISTRATIVA




SISTEMA OPERADOR DE LOS SERVICIOS DE AGUA POTABLE
Y ALCANTARILLADO DEL MUNICIPIO DE CHIGNAHUAPAN
ESTADO ANALÍTICO DEL EJERCICIO DEL PRESUPUESTO DE EGRESOS
CLASIFICACIÓN ADMINISTRATIVA
Del 1 de Enero al 31 de Diciembre de 2019
(Cifras en pesos)

Concepto	Egreso Aprobado (1)	Ampliaciones/Reducciones (2)	Egreso Modificado (3=1+2)	Egreso Devengado (4)	Egreso Pagado (5)	Subejercicio (6=3-4)
3	SECTOR PÚBLICO MUNICIPAL	8,990,000.00	102,711.34	9,092,711.34	8,612,509.36	480,201.98
3.1	SECTOR PÚBLICO NO FINANCIERO	8,990,000.00	102,711.34	9,092,711.34	8,612,509.36	480,201.98
3.1.1	GOBIERNO GENERAL MUNICIPAL	8,990,000.00	102,711.34	9,092,711.34	8,612,509.36	480,201.98
3.1.1.1.2	ENTIDADES PARAESTATALES Y FIDEICOMISOS NO EMPRESARIALES Y NO FINANCIEROS	8,990,000.00	102,711.34	9,092,711.34	8,612,509.36	480,201.98
3.1.1.1.2.1	SISTEMA OPERADOR DE LOS SERVICIOS DE AGUA POTABLE Y ALCANTARILLADO DEL MUNICIPIO DE CHIGNAHUAPAN	8,990,000.00	102,711.34	9,092,711.34	8,612,509.36	480,201.98
000	RAMO GENERAL	0.00	0.00	0.00	0.00	0.00
0001	AREA ADMINISTRATIVA	3,136,500.00	-213,508.89	2,922,991.11	2,721,402.12	201,588.99
0002	AREA DE LA PTAR	755,500.00	-108,790.73	646,709.27	618,909.60	27,799.67
0003	AREA OPERATIVA	4,355,500.00	440,010.96	4,795,510.96	4,039,192.77	220,756.63
0004	AREA COMERCIAL	742,500.00	-15,000.00	727,500.00	697,443.31	30,056.69
TOTAL DEL GASTO		8,990,000.00	102,711.34	9,092,711.34	8,612,509.36	480,201.98


Bajo protesta de decir verdad declaramos que los Estados Financieros y sus notas, son razonablemente correctos y son responsabilidad del emisor.



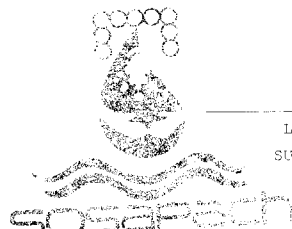
C. MANUEL ESTRADA FLORES
DIRECTOR GENERAL



L.A.E. ANALLELY MIRA ARROYO
SUBDIRECTORA GENERAL



L.A. LUCÍA SERAPÍN CUILAR
SUBDIRECTORA ADMINISTRATIVA



CUIDAR EL AGUA ES CUIDAR LA VIDA


SISTEMA OPERADOR DE LOS SERVICIOS DE AGUA POTABLE
Y ALCANTARILLADO DEL MUNICIPIO DE CHIGNAHUAPAN
ESTADO ANALÍTICO DEL EJERCICIO DEL PRESUPUESTO DE EGRESOS
CLASIFICACIÓN ECONÓMICA (POR TIPO DE GASTO)
Del 1 de Enero al 31 de Diciembre de 2019
(Cifras en pesos)

Concepto	Egreso Aprobado (1)	Ampliaciones/Reducciones (2)	Egreso Modificado (3=1+2)	Egreso Devengado (4)	Egreso Pagado (5)	Subejercicio (6=3-4)
1 GASTO CORRIENTE	8,620,000.00	132,711.34	8,752,711.34	8,473,460.32	7,804,602.54	279,251.02
2 GASTO DE CAPITAL	370,000.00	-30,000.00	340,000.00	139,049.04	375,393.66	200,950.96
3 AMORTIZACIÓN DE LA DEUDA Y DISMINUCIÓN DE PASIVOS	0.00	0.00	0.00	0.00	0.00	0.00
4 PENSIONES Y JUBILACIONES	0.00	0.00	0.00	0.00	0.00	0.00
5 PARTICIPACIONES	0.00	0.00	0.00	0.00	0.00	0.00
TOTAL DEL GASTO	8,990,000.00	102,711.34	9,092,711.34	8,612,509.36	8,179,996.40	480,201.98


Bajo protesta de decir verdad declaramos que los Estados Financieros y sus notas, son razonablemente correctos y son responsabilidad del emisor.




C. MANUEL ESTRADA FLORES
DIRECTOR GENERAL



L.A.E. ANALLELY LIRA ARROYO
SUBDIRECTORA GENERAL



L.A. LUCÍA GERTRUDIS AGUILAR
SUBDIRECTORA ADMINISTRATIVA

SISTEMA OPERADOR DE LOS SERVICIOS DE AGUA POTABLE
Y ALCANTARILLADO DEL MUNICIPIO DE CHIGNAHUAPAN
ESTADO ANALÍTICO DEL EJERCICIO DEL PRESUPUESTO DE EGRESOS
CLASIFICACIÓN POR OBJETO DEL GASTO (CAPÍTULO Y CONCEPTO)
Del 1 de Enero al 31 de Diciembre de 2019
(Cifras en pesos)

Concepto	Egreso Aprobado (1)	Ampliaciones/Reducciones (2)	Egreso Modificado (3=1+2)	Egreso Devengado (4)	Egreso Pagado (5)	Subejercicio (6=3-4)
1 SERVICIOS PERSONALES	3,730,000.00	0.00	3,730,000.00	3,479,587.68	3,478,251.28	250,412.32
1.1 REMUNERACIONES AL PERSONAL DE CARÁCTER PERMANENTE	3,200,000.00	0.00	3,200,000.00	3,060,260.12	3,058,923.72	139,739.88
1.2 REMUNERACIONES AL PERSONAL DE CARÁCTER TRANSITORIO	0.00	0.00	0.00	0.00	0.00	0.00
1.3 REMUNERACIONES ADICIONALES Y ESPECIALES	490,000.00	0.00	490,000.00	387,853.43	387,853.43	102,146.57
1.4 SEGURIDAD SOCIAL	0.00	0.00	0.00	0.00	0.00	0.00
1.5 OTRAS PRESTACIONES SOCIALES Y ECONÓMICAS	40,000.00	0.00	40,000.00	31,474.13	31,474.13	8,525.87
1.6 PREVISIONES	0.00	0.00	0.00	0.00	0.00	0.00
1.7 PAGO DE ESTÍMULOS A SERVIDORES PÚBLICOS	0.00	0.00	0.00	0.00	0.00	0.00
2 MATERIALES Y SUMINISTROS	909,500.00	342,020.98	1,251,520.98	1,235,258.94	583,352.56	16,262.04
2.1 MATERIALES DE ADMINISTRACIÓN, EMISIÓN DE DOCUMENTOS Y ARTÍCULOS OFICIALES	65,000.00	-33,923.75	31,076.25	31,076.25	31,076.25	0.00
2.2 ALIMENTOS Y UTENSILIOS	35,000.00	-15,067.31	19,932.69	19,932.69	19,932.69	0.00
2.3 MATERIAS PRIMAS Y MATERIALES DE PRODUCCIÓN Y COMERCIALIZACIÓN	0.00	0.00	0.00	0.00	0.00	0.00
2.4 MATERIALES Y ARTÍCULOS DE CONSTRUCCIÓN Y DE REPARACIÓN	308,500.00	584,120.70	892,620.70	892,174.40	240,268.02	446.30
2.5 PRODUCTOS QUÍMICOS, FARMACÉUTICOS Y DE LABORATORIO	105,000.00	-26,350.99	78,649.01	77,883.09	77,833.09	815.92
2.6 COMBUSTIBLES, LUBRICANTES Y ADITIVOS	234,000.00	-74,191.54	159,808.46	159,808.46	159,808.46	0.00
2.7 VESTUARIO, BLANCOS, PRENDAS DE PROTECCIÓN Y ARTÍCULOS DEPORTIVOS	75,000.00	-46,166.94	28,833.06	22,535.16	22,535.16	6,297.90
2.8 MATERIALES Y SUMINISTROS PARA SEGURIDAD PÚBLICA	0.00	0.00	0.00	0.00	0.00	0.00
2.9 HERRAMIENTAS, REFACCIONES Y ACCESORIOS MENORES	87,000.00	-46,399.19	40,600.81	31,898.89	31,898.89	8,701.92
3 SERVICIOS GENERALES	3,970,500.00	-209,309.64	3,761,190.36	3,756,790.42	3,741,175.42	4,399.94
3.1 SERVICIOS BÁSICOS	2,010,500.00	-333,347.19	1,677,152.81	1,676,642.40	1,676,642.40	510.41
3.2 SERVICIOS DE ARRENDAMIENTO	470,000.00	367,693.64	837,693.64	837,693.64	837,693.64	0.00
3.3 SERVICIOS PROFESIONALES, CIENTÍFICOS, TÉCNICOS Y OTROS SERVICIOS	330,000.00	61,171.81	391,171.81	447,204.32	447,204.32	-56,032.51
3.4 SERVICIOS FINANCIEROS, BANCARIOS Y COMERCIALES	20,000.00	0.00	20,000.00	18,319.06	18,319.06	1,680.94

SISTEMA OPERADOR DE LOS SERVICIOS DE AGUA POTABLE
Y ALCANTARILLADO DEL MUNICIPIO DE CHIGNAHUAPAN
ESTADO ANALÍTICO DEL EJERCICIO DEL PRESUPUESTO DE EGRESOS
CLASIFICACIÓN POR OBJETO DEL GASTO (CAPÍTULO Y CONCEPTO)
Del 1 de Enero al 31 de Diciembre de 2019
(Cifras en pesos)

Concepto	Egreso Aprobado (1)	Ampliaciones/ Reducciones (2)	Egreso Modificado (3=1+2)	Egreso Devengado (4)	Egreso Pagado (5)	Subejercicio (6=3-4)
3.5 SERVICIOS DE INSTALACIÓN, REPARACIÓN, MANTENIMIENTO Y CONSERVACIÓN	395,000.00	-224,049.36	170,950.64	138,007.64	138,007.64	32,943.00
3.6 SERVICIOS DE COMUNICACIÓN SOCIAL Y PUBLICIDAD	5,000.00	0.00	5,000.00	1,000.00	1,000.00	4,000.00
3.7 SERVICIOS DE TRASLADO Y VIÁTICOS	70,000.00	-31,659.74	38,340.26	30,734.40	30,734.40	7,605.86
3.8 SERVICIOS OFICIALES	40,000.00	17,895.34	57,895.34	44,203.10	44,203.10	13,692.24
3.9 OTROS SERVICIOS GENERALES	630,000.00	-67,014.14	562,985.86	562,985.86	547,370.86	0.00
4 TRANSFERENCIAS, ASIGNACIONES, SUBSIDIOS Y OTRAS AYUDAS	10,000.00	0.00	10,000.00	1,823.28	1,823.28	8,176.72
4.1 TRANSFERENCIAS INTERNAS Y ASIGNACIONES AL SECTOR PÚBLICO	0.00	0.00	0.00	0.00	0.00	0.00
4.2 TRANSFERENCIAS AL RESTO DEL SECTOR PÚBLICO	0.00	0.00	0.00	0.00	0.00	0.00
4.3 SUBSIDIOS Y SUBVENCIONES	0.00	0.00	0.00	0.00	0.00	0.00
4.4 AYUDAS SOCIALES	10,000.00	0.00	10,000.00	1,823.28	1,823.28	8,176.72
4.5 PENSIONES Y JUBILACIONES	0.00	0.00	0.00	0.00	0.00	0.00
4.6 TRANSFERENCIAS A FIDEICOMISOS, MANDATOS Y OTROS ANÁLOGOS	0.00	0.00	0.00	0.00	0.00	0.00
4.7 TRANSFERENCIAS A LA SEGURIDAD SOCIAL	0.00	0.00	0.00	0.00	0.00	0.00
4.8 DONATIVOS	0.00	0.00	0.00	0.00	0.00	0.00
4.9 TRANSFERENCIAS AL EXTERIOR	0.00	0.00	0.00	0.00	0.00	0.00
5 BIENES MUEBLES, INMUEBLES E INTANGIBLES	370,000.00	-30,000.00	340,000.00	139,049.04	375,393.86	200,950.96
5.1 MOBILIARIO Y EQUIPO DE ADMINISTRACIÓN	0.00	0.00	0.00	0.00	0.00	0.00
5.2 MOBILIARIO Y EQUIPO EDUCACIONAL Y RECREATIVO	15,000.00	-15,000.00	0.00	0.00	0.00	0.00
5.3 EQUIPO E INSTRUMENTAL MÉDICO Y DE LABORATORIO	0.00	0.00	0.00	0.00	0.00	0.00
5.4 VEHÍCULOS Y EQUIPO DE TRANSPORTE	205,000.00	0.00	205,000.00	-31,344.82	205,000.00	236,344.82
5.5 EQUIPO DE DEFENSA Y SEGURIDAD	0.00	0.00	0.00	0.00	0.00	0.00
5.6 MAQUINARIA, OTROS EQUIPOS Y HERRAMIENTAS	150,000.00	-15,000.00	135,000.00	170,393.86	170,393.86	-35,393.86
5.7 ACTIVOS BIOLÓGICOS	0.00	0.00	0.00	0.00	0.00	0.00
5.8 BIENES INMUEBLES	0.00	0.00	0.00	0.00	0.00	0.00
5.9 ACTIVOS INTANGIBLES	0.00	0.00	0.00	0.00	0.00	0.00
6 INVERSIÓN PÚBLICA	0.00	0.00	0.00	0.00	0.00	0.00
6.1 OBRA PÚBLICA EN BIENES DE DOMINIO	0.00	0.00	0.00	0.00	0.00	0.00


SISTEMA OPERADOR DE LOS SERVICIOS DE AGUA POTABLE
Y ALCANTARILLADO DEL MUNICIPIO DE CHIGNAHUAPAN
ESTADO ANALÍTICO DEL EJERCICIO DEL PRESUPUESTO DE EGRESOS
CLASIFICACIÓN POR OBJETO DEL GASTO (CAPÍTULO Y CONCEPTO)
Del 1 de Enero al 31 de Diciembre de 2019
(Cifras en pesos)

Concepto	Egreso Aprobado (1)	Ampliaciones/Reducciones (2)	Egreso Modificado (3=1+2)	Egreso Devengado (4)	Egreso Pagado (5)	Subejercicio (6=3-4)
PÚBLICO						
6.2 OBRA PÚBLICA	0.00	0.00	0.00	0.00	0.00	0.00
6.3 PROYECTOS PRODUCTIVOS Y ACCIONES DE FOMENTO	0.00	0.00	0.00	0.00	0.00	0.00
7 INVERSIONES FINANCIERAS Y OTRAS PROVISIONES	0.00	0.00	0.00	0.00	0.00	0.00
7.1 INVERSIONES PARA EL FOMENTO DE ACTIVIDADES PRODUCTIVAS	0.00	0.00	0.00	0.00	0.00	0.00
7.2 ACCIONES Y PARTICIPACIONES DE CAPITAL	0.00	0.00	0.00	0.00	0.00	0.00
7.3 COMPRA DE TÍTULOS Y VALORES	0.00	0.00	0.00	0.00	0.00	0.00
7.4 CONCESIÓN DE PRÉSTAMOS	0.00	0.00	0.00	0.00	0.00	0.00
7.5 INVERSIONES EN FIDEICOMISOS, MANDATOS Y OTROS ANÁLOGOS	0.00	0.00	0.00	0.00	0.00	0.00
7.6 OTRAS INVERSIONES FINANCIERAS	0.00	0.00	0.00	0.00	0.00	0.00
7.9 PROVISIONES PARA CONTINGENCIAS Y OTRAS EROGACIONES ESPECIALES	0.00	0.00	0.00	0.00	0.00	0.00
8 PARTICIPACIONES Y APORTACIONES	0.00	0.00	0.00	0.00	0.00	0.00
8.1 PARTICIPACIONES	0.00	0.00	0.00	0.00	0.00	0.00
8.3 APORTACIONES	0.00	0.00	0.00	0.00	0.00	0.00
8.5 CONVENIOS	0.00	0.00	0.00	0.00	0.00	0.00
9 DEUDA PÚBLICA	0.00	0.00	0.00	0.00	0.00	0.00
9.1 AMORTIZACIÓN DE LA DEUDA PÚBLICA	0.00	0.00	0.00	0.00	0.00	0.00
9.2 INTERESES DE LA DEUDA PÚBLICA	0.00	0.00	0.00	0.00	0.00	0.00
9.3 COMISIONES DE LA DEUDA PÚBLICA	0.00	0.00	0.00	0.00	0.00	0.00
9.4 GASTOS DE LA DEUDA PÚBLICA	0.00	0.00	0.00	0.00	0.00	0.00
9.5 COSTO POR COBERTURAS	0.00	0.00	0.00	0.00	0.00	0.00
9.6 APOYOS	0.00	0.00	0.00	0.00	0.00	0.00
9.9 ADEUDOS DE EJERCICIOS FISCALES ANTERIORES (ADEFAS)	0.00	0.00	0.00	0.00	0.00	0.00
TOTAL DEL GASTO	8,990,000.00	102,711.34	9,092,711.34	8,612,509.36	8,179,996.40	480,201.98

Bajo protesta de decir verdad declaramos que los Estados Financieros y sus notas,

SISTEMA OPERADOR DE LOS SERVICIOS DE AGUA POTABLE
Y ALCANTARILLADO DEL MUNICIPIO DE CHIGNAHUAPAN
ESTADO ANALÍTICO DEL EJERCICIO DEL PRESUPUESTO DE EGRESOS
CLASIFICACIÓN POR OBJETO DEL GASTO (CAPÍTULO Y CONCEPTO)
Del 1 de Enero al 31 de Diciembre de 2019
(Cifras en pesos)


son razonablemente correctos y son responsabilidad del emisor.



C. MANUEL ESTRADA FLORES
DIRECTOR GENERAL



L.A.E. ANALLELY LIRA ARROYO
SUBDIRECTORA GENERAL



L.A. LUCÍA SERAPÍN AGUILAR
SUBDIRECTORA ADMINISTRATIVA




SISTEMA OPERADOR DE LOS SERVICIOS DE AGUA POTABLE
Y ALCANTARILLADO DEL MUNICIPIO DE CHIGNAHUAPAN
ESTADO ANALÍTICO DEL EJERCICIO DEL PRESUPUESTO DE EGRESOS
CLASIFICACIÓN FUNCIONAL (FINALIDAD Y FUNCIÓN)
Del 1 de Enero al 31 de Diciembre de 2019
(Cifras en pesos)

	Concepto	Egreso Aprobado (1)	Ampliaciones/ Reducciones (2)	Egreso Modificado (3=1+2)	Egreso Devengado (4)	Egreso Pagado (5)	Subejercicio (6=3-4)
1	GOBIERNO	0.00	0.00	0.00	0.00	0.00	0.00
1.1	LEGISLACION	0.00	0.00	0.00	0.00	0.00	0.00
1.2	JUSTICIA	0.00	0.00	0.00	0.00	0.00	0.00
1.3	COORDINACION DE LA POLITICA DE GOBIERNO	0.00	0.00	0.00	0.00	0.00	0.00
1.4	RELACIONES EXTERIORES	0.00	0.00	0.00	0.00	0.00	0.00
1.5	ASUNTOS FINANCIEROS Y HACENDARIOS	0.00	0.00	0.00	0.00	0.00	0.00
1.6	SEGURIDAD NACIONAL	0.00	0.00	0.00	0.00	0.00	0.00
1.7	ASUNTOS DE ORDEN PUBLICO Y DE SEGURIDAD INTERIOR	0.00	0.00	0.00	0.00	0.00	0.00
1.8	OTROS SERVICIOS GENERALES	0.00	0.00	0.00	0.00	0.00	0.00
2	DESARROLLO SOCIAL	8,990,000.00	102,711.34	9,092,711.34	8,612,509.36	8,179,996.40	480,201.98
2.1	PROTECCION AMBIENTAL	8,990,000.00	102,711.34	9,092,711.34	8,612,509.36	8,179,996.40	480,201.98
2.2	VIVIENDA Y SERVICIOS A LA COMUNIDAD	0.00	0.00	0.00	0.00	0.00	0.00
2.3	SALUD	0.00	0.00	0.00	0.00	0.00	0.00
2.4	RECREACION, CULTURA Y OTRAS MANIFESTACIONES SOCIALES	0.00	0.00	0.00	0.00	0.00	0.00
2.5	EDUCACION	0.00	0.00	0.00	0.00	0.00	0.00
2.6	PROTECCION SOCIAL	0.00	0.00	0.00	0.00	0.00	0.00
2.7	OTROS ASUNTOS SOCIALES	0.00	0.00	0.00	0.00	0.00	0.00
3	DESARROLLO ECONOMICO	0.00	0.00	0.00	0.00	0.00	0.00
3.1	ASUNTOS ECONOMICOS, COMERCIALES Y LABORALES EN GENERAL	0.00	0.00	0.00	0.00	0.00	0.00
3.2	AGROPECUARIA, SILVICULTURA, PESCA Y CAZA	0.00	0.00	0.00	0.00	0.00	0.00
3.3	COMBUSTIBLES Y ENERGIA	0.00	0.00	0.00	0.00	0.00	0.00
3.4	MINERIA, MANUFACTURAS Y CONSTRUCCION	0.00	0.00	0.00	0.00	0.00	0.00
3.5	TRANSPORTE	0.00	0.00	0.00	0.00	0.00	0.00
3.6	COMUNICACIONES	0.00	0.00	0.00	0.00	0.00	0.00
3.7	TURISMO	0.00	0.00	0.00	0.00	0.00	0.00
3.8	CIENCIA, TECNOLOGIA E INNOVACION	0.00	0.00	0.00	0.00	0.00	0.00
3.9	OTRAS INDUSTRIAS Y OTROS ASUNTOS ECONOMICOS	0.00	0.00	0.00	0.00	0.00	0.00
4	OTRAS NO CLASIFICADAS EN FUNCIONES ANTERIORES	0.00	0.00	0.00	0.00	0.00	0.00

SISTEMA OPERADOR DE LOS SERVICIOS DE AGUA POTABLE
Y ALCANTARILLADO DEL MUNICIPIO DE CHIGNAHUAPAN
ESTADO ANALÍTICO DEL EJERCICIO DEL PRESUPUESTO DE EGRESOS
CLASIFICACIÓN FUNCIONAL (FINALIDAD Y FUNCIÓN)
Del 1 de Enero al 31 de Diciembre de 2019
(Cifras en pesos)

Concepto	Egreso Aprobado (1)	Ampliaciones/Reducciones (2)	Egreso Modificado (3=1+2)	Egreso Devengado (4)	Egreso Pagado (5)	Subejercicio (6=3-4)
4.1 TRANSACCIONES DE LA DEUDA PUBLICA / COSTO FINANCIERO DE LA DEUDA	0.00	0.00	0.00	0.00	0.00	0.00
4.2 TRANSFERENCIAS, PARTICIPACIONES Y APORTACIONES ENTRE DIFERENTES NIVELES Y ORDENES DE GOBIERNO	0.00	0.00	0.00	0.00	0.00	0.00
4.3 SANEAMIENTO DEL SISTEMA FINANCIERO	0.00	0.00	0.00	0.00	0.00	0.00
4.4 ADEUDOS DE EJERCICIOS FISCALES ANTERIORES	0.00	0.00	0.00	0.00	0.00	0.00
TOTAL DEL GASTO	8,990,000.00	102,711.34	9,092,711.34	8,612,509.36	8,179,996.40	480,201.98


Bajo protesta de decir verdad declaramos que los Estados Financieros y sus notas, son razonablemente correctos y son responsabilidad del emisor.



C. MANUEL ESTRADA FLORES
DIRECTOR GENERAL



L.A.E. ANALLELY LIRA ARROYO
SUBDIRECTORA GENERAL



L.A. LUCIA SERAFIN AGUILAR
SUBDIRECTORA ADMINISTRATIVA

