

SISTEMA OPERADOR DE LOS SERVICIOS DE AGUA POTABLE  
Y ALCANTARILLADO DEL MUNICIPIO DE CHIGNAHUAPAN RFC: SOS950620BS9  
ESTADO DE SITUACIÓN FINANCIERA AL 30 DE NOVIEMBRE DE 2018

| ACTIVO  |               | PASIVO  |              |
|---|---------------|---|--------------|
| ACTIVO CIRCULANTE   |               | PASIVO CIRCULANTE                                 |              |
| EFFECTIVO Y EQUIVALENTES                                      |               | CUENTAS POR PAGAR A CORTO PLAZO                   |              |
| EFFECTIVO   | 98,137.60     | RETENCIONES Y CONTRIBUCIONES POR PAGAR            | 40,644.59    |
| BANCOS/TESORERÍA  | 235,659.22    | A CORTO PLAZO                                     |              |
| DERECHOS A RECIBIR EFFECTIVO O EQUIVALENTES                   |               | TOTAL DE PASIVO CIRCULANTE                        | 40,644.59    |
| CUENTAS POR COBRAR A CORTO PLAZO                              | 952,142.63    | TOTAL DEL PASIVO.....                             | 40,644.59    |
| DEUDORES DIVERSOS POR COBRAR A CORTO PLAZO                    | 35,847.31     |   |              |
| ALMACENES   |               | HACIENDA PÚBLICA / PATRIMONIO                     |              |
| ALMACÉN DE MATERIALES Y SUMINISTROS DE CONSUMO                | 79,335.47     | HACIENDA PÚBLICA/PATRIMONIO CONTRIBUIDO           |              |
| TOTAL DE ACTIVO CIRCULANTE                                    | 1,401,122.23  | APORTACIONES                                      |              |
|   |               | APORTACIONES                                      | 1,523,109.11 |
| ACTIVO NO CIRCULANTE  |               | TOTAL DE HACIENDA PÚBLICA/PATRIMONIO CONTRIBUIDO  | 1,523,109.11 |
| BIENES INMUEBLES, INFRAESTRUCTURA Y CONSTRUCCIONES EN PROCESO |               | HACIENDA PÚBLICA/PATRIMONIO GENERADO              |              |
| EDIFICIOS NO HABITACIONALES                                   | 1,380,324.42  | RESULTADOS DEL EJERCICIO (AHORRO / DESAHORRO)     |              |
| BIENES MUEBLES  |               | RESULTADOS DEL EJERCICIO (AHORRO / DESAHORRO)     | 717,707.09   |
| MOBILIARIO Y EQUIPO DE ADMINISTRACIÓN                         | 247,873.32    | RESULTADOS DE EJERCICIOS ANTERIORES               |              |
| MOBILIARIO Y EQUIPO EDUCACIONAL Y RECREATIVO                  | 17,928.45     | RESULTADOS DE EJERCICIOS ANTERIORES               | 262,862.68   |
| VEHÍCULOS Y EQUIPO DE TRANSPORTE                              | 630,931.01    | TOTAL DE HACIENDA PÚBLICA/PATRIMONIO GENERADO     | 980,569.77   |
| MAQUINARIA, OTROS EQUIPOS Y HERRAMIENTAS                      | 594,783.57    | TOTAL HACIENDA PÚBLICA/PATRIMONIO.....            | 2,503,678.88 |
| ACTIVOS INTANGIBLES   |               |   |              |
| SOFTWARE  | 100,353.45    |   |              |
| DEPRECIACIÓN, DETERIORO Y AMORTIZACIÓN ACUMULADA DE BIENES    |               |   |              |
| DEPRECIACIÓN ACUMULADA DE BIENES INMUEBLES                    | -786,060.73   |   |              |
| DEPRECIACIÓN ACUMULADA DE BIENES MUEBLES                      | -1,042,932.25 |   |              |
| TOTAL DE ACTIVO NO CIRCULANTE                                 | 1,143,201.24  |   |              |
| TOTAL DEL ACTIVO.....   | 2,544,323.47  | TOTAL DEL PASIVO Y HACIENDA PÚBLICA/PATRIMONIO... | 2,544,323.47 |

Bajo protesta de decir verdad declaramos que los Estados Financieros y sus notas, son razonablemente correctos y son responsabilidad del emisor.

C. MANUEL ESTRADA FLORES  
DIRECTOR GENERAL

L.A.E. ANALLELY LIRA ARROYO  
SUBDIRECTORA GENERAL

**SOSAPACH**  
 "CUIDAR EL AGUA, ES CUIDAR LA VIDA"



L.A. LUCÍA SERAFÍN AGUILAR  
SUBDIRECTORA ADMINISTRATIVA

SISTEMA OPERADOR DE LOS SERVICIOS DE AGUA POTABLE  
Y ALCANTARILLADO DEL MUNICIPIO DE CHIGNAHUAPAN RFC: SOS950620BS9  
ESTADO DE SITUACIÓN FINANCIERA AL 30 DE NOVIEMBRE DE 2018

CUENTAS DE ORDEN

|  | DEUDORAS             |   | ACREEDORAS           |
|--|----------------------|---|----------------------|
| LEY DE INGRESOS ESTIMADA                       | 7,950,000.00         | LEY DE INGRESOS POR EJECUTAR                    | 443,338.53           |
| AMPLIACIONES A LA LEY DE INGRESOS ESTIMADA     | 1,000,000.00         | REDUCCIONES A LA LEY DE INGRESOS ESTIMADA       | 1,000,000.00         |
| PRESUPUESTO DE EGRESOS POR EJERCER APROBADO    | 657,637.16           | LEY DE INGRESOS RECAUDADA                       | 7,506,661.47         |
| REDUCCIONES AL PRESUPUESTO DE EGRESOS APROBADO | 545,975.37           | PRESUPUESTO DE EGRESO APROBADO                  | 7,950,000.00         |
| PRESUPUESTO DE EGRESOS COMPROMETIDO            | 622,149.59           | AMPLIACIONES AL PRESUPUESTO DE EGRESOS APROBADO | 796,252.39           |
| PRESUPUESTO DE EGRESOS DEVENGADO               | 50,286.95            |   |                      |
| PRESUPUESTO DE EGRESOS EJERCIDO                | 5,864.84             |   |                      |
| PRESUPUESTO DE EGRESOS PAGADO                  | 6,864,338.48         |   |                      |
| <b>TOTAL DE DEUDORAS.....</b>                  | <b>17,696,252.39</b> | <b>TOTAL DE ACREEDORAS.....</b>                 | <b>17,696,252.39</b> |

Bajo protesta de decir verdad declaramos que los Estados Financieros y sus notas, son razonablemente correctos y son responsabilidad del emisor.

|  |  |
|--|--|
| <br>C. MANUEL ESTRADA FLORES<br>DIRECTOR GENERAL | <br>L.A.E. ANALLELY LIRA ARROYO<br>SUBDIRECTORA GENERAL |
|--|--|



SISTEMA OPERADOR DE LOS SERVICIOS DE AGUA POTABLE  
Y ALCANTARILLADO DEL MUNICIPIO DE CHIGNAHUAPAN RFC: SOS950620BS9  
ESTADO DE ACTIVIDADES  
Periodo comprendido del 1 de Enero al 30 de Noviembre de 2018

INGRESOS Y OTROS BENEFICIOS

|   |              |
|---|--------------|
| INGRESOS DE GESTIÓN   | 7,506,661.47 |
| IMPUESTOS   | 0.00         |
| IMPUESTOS SOBRE LOS INGRESOS  | 0.00         |
| IMPUESTOS SOBRE EL PATRIMONIO   | 0.00         |
| IMPUESTOS SOBRE LA PRODUCCIÓN, EL CONSUMO Y LAS TRANSACCIONES                                   | 0.00         |
| IMPUESTOS AL COMERCIO EXTERIOR  | 0.00         |
| IMPUESTOS SOBRE NÓMINAS Y ASIMILABLES   | 0.00         |
| IMPUESTOS ECOLÓGICOS  | 0.00         |
| ACCESORIOS DE IMPUESTOS   | 0.00         |
| OTROS IMPUESTOS   | 0.00         |
| CUOTAS Y APORTACIONES DE SEGURIDAD SOCIAL   | 0.00         |
| APORTACIONES PARA FONDOS DE VIVIENDA  | 0.00         |
| CUOTAS PARA EL SEGURO SOCIAL  | 0.00         |
| CUOTAS DE AHORRO PARA EL RETIRO   | 0.00         |
| ACCESORIOS DE CUOTAS Y APORTACIONES DE SEGURIDAD SOCIAL   | 0.00         |
| OTRAS CUOTAS Y APORTACIONES PARA LA SEGURIDAD SOCIAL  | 0.00         |
| CONTRIBUCIONES DE MEJORAS   | 0.00         |
| CONTRIBUCIÓN DE MEJORAS POR OBRAS PÚBLICAS  | 0.00         |
| DERECHOS  | 6,358,067.50 |
| DERECHOS POR EL USO, GOCE, APROVECHAMIENTO O EXPLOTACIÓN DE BIENES DE DOMINIO PÚBLICO           | 0.00         |
| DERECHOS A LOS HIDROCARBUROS  | 0.00         |
| DERECHOS POR PRESTACIÓN DE SERVICIOS  | 6,358,067.50 |
| ACCESORIOS DE DERECHOS  | 0.00         |
| OTROS DERECHOS  | 0.00         |
| PRODUCTOS DE TIPO CORRIENTE   | 0.00         |
| PRODUCTOS DERIVADOS DEL USO Y APROVECHAMIENTO DE BIENES NO SUJETOS A RÉGIMEN DE DOMINIO PÚBLICO | 0.00         |
| ENAJENACIÓN DE BIENES MUEBLES NO SUJETOS A SER INVENTARIADOS                                    | 0.00         |
| ACCESORIOS DE PRODUCTOS   | 0.00         |
| OTROS PRODUCTOS QUE GENERAN INGRESOS CORRIENTES   | 0.00         |
| APROVECHAMIENTOS DE TIPO CORRIENTE  | 1,148,593.97 |
| MULTAS  | 243,843.97   |
| INDEMNIZACIONES   | 0.00         |
| REINTEGROS  | 0.00         |
| APROVECHAMIENTOS PROVENIENTES DE OBRAS PÚBLICAS   | 0.00         |
| APROVECHAMIENTOS POR PARTICIPACIONES DERIVADAS DE LA APLICACIÓN DE LEYES                        | 0.00         |
| APROVECHAMIENTOS POR APORTACIONES Y COOPERACIONES   | 0.00         |
| ACCESORIOS DE APROVECHAMIENTOS  | 0.00         |
| OTROS APROVECHAMIENTOS  | 904,750.00   |
| INGRESOS POR VENTA DE BIENES Y SERVICIOS  | 0.00         |
| INGRESOS POR VENTAS DE MERCANCÍAS   | 0.00         |
| INGRESOS POR VENTA DE BIENES Y SERVICIOS PRODUCIDOS EN ESTABLECIMIENTOS DEL GOBIERNO            | 0.00         |
| INGRESOS POR VENTA DE BIENES Y  | 0.00         |

SISTEMA OPERADOR DE LOS SERVICIOS DE AGUA POTABLE  
 Y ALCANTARILLADO DEL MUNICIPIO DE CHIGNAHUAPAN RFC: SOS950620BS9  
 ESTADO DE ACTIVIDADES  
 Periodo comprendido del 1 de Enero al 30 de Noviembre de 2018

|  |      |
|--|------|
| SERVICIOS DE ORGANISMOS                  |      |
| DESCENTRALIZADOS                         |      |
| INGRESOS DE OPERACIONES DE ENTIDADES     | 0.00 |
| PARAESTATALES EMPRESARIALES Y NO         |      |
| FINANCIERAS                              |      |
| INGRESOS NO COMP. EN LAS FRACC. DE LA    | 0.00 |
| LEY DE ING. CAUS. EN EJER. FISC. ANT.    |      |
| PEND. DE LIQ. O PAGO                     |      |
| IMPUESTOS NO COMP. EN LAS FRACC. DE LA   | 0.00 |
| LEY DE ING. CAUS. EN EJER. FISC. ANT.    |      |
| PEND. DE LIQ. O PAGO                     |      |
| CONT. MEJ. DER., PROD. Y APROV. NO COMP. | 0.00 |
| FRACC. LEY ING. CAUS. EJER. FISC. ANT.   |      |
| PEND. DE LIQ. O PAGO                     |      |
| PARTICIPACIONES, APORTACIONES,           | 0.00 |
| TRANSFERENCIAS, ASIGNACIONES, SUBSIDIOS  |      |
| Y OTRAS AYUDAS                           |      |
| PARTICIPACIONES Y APORTACIONES           | 0.00 |
| PARTICIPACIONES                          | 0.00 |
| APORTACIONES                             | 0.00 |
| CONVENIOS                                | 0.00 |
| INCENTIVOS DERIVADOS DE LA COLABORACIÓN  | 0.00 |
| FISCAL                                   |      |
| TRANSFERENCIAS, ASIGNACIONES, SUBSIDIOS  | 0.00 |
| Y OTRAS AYUDAS                           |      |
| TRANSFERENCIAS INTERNAS Y ASIGNACIONES   | 0.00 |
| DEL SECTOR PÚBLICO                       |      |
| TRANSFERENCIAS DEL RESTO DEL SECTOR      | 0.00 |
| PÚBLICO                                  |      |
| SUBSIDIOS Y SUBVENCIONES                 | 0.00 |
| AYUDAS SOCIALES                          | 0.00 |
| PENSIONES Y JUBILACIONES                 | 0.00 |
| TRANSFERENCIAS DEL EXTERIOR              | 0.00 |
| OTROS INGRESOS Y BENEFICIOS              | 0.00 |
| INGRESOS FINANCIEROS                     | 0.00 |
| INTERESES GANADOS DE VALORES, CRÉDITOS,  | 0.00 |
| BONOS Y OTROS.                           |      |
| OTROS INGRESOS FINANCIEROS               | 0.00 |
| INCREMENTO POR VARIACIÓN DE INVENTARIOS  | 0.00 |
| INCREMENTO POR VARIACIÓN DE INVENTARIOS  | 0.00 |
| DE MERCANCÍAS PARA VENTA                 |      |
| INCREMENTO POR VARIACIÓN DE INVENTARIOS  | 0.00 |
| DE MERCANCÍAS TERMINADAS                 |      |
| INCREMENTO POR VARIACIÓN DE INVENTARIOS  | 0.00 |
| DE MERCANCÍAS EN PROCESO DE ELABORACIÓN  |      |
| INCREMENTO POR VARIACIÓN DE INVENTARIOS  | 0.00 |
| DE MATERIAS PRIMAS, MATERIAL. Y          |      |
| SUMINISTROS PARA PRODUCCIÓN              |      |
| INCREMENTO POR VARIACIÓN DE INVENTARIOS  | 0.00 |
| DE MATERIAS PRIMAS, MATERIALES Y         |      |
| SUMINISTROS DE CONSUMO                   |      |
| DISMINUCIÓN DEL EXCESO DE ESTIMACIONES   | 0.00 |
| POR PÉRDIDA O DETERIORO U OBSOLESCENCIA  |      |
| DISMINUCIÓN DEL EXCESO DE ESTIMACIONES   | 0.00 |
| POR PÉRDIDA O DETERIORO U OBSOLESCENCIA  |      |
| DISMINUCIÓN DEL EXCESO DE PROVISIONES    | 0.00 |
| DISMINUCIÓN DEL EXCESO DE PROVISIONES    | 0.00 |
| OTROS INGRESOS Y BENEFICIOS VARIOS       | 0.00 |

SISTEMA OPERADOR DE LOS SERVICIOS DE AGUA POTABLE  
Y ALCANTARILLADO DEL MUNICIPIO DE CHIGNAHUAPAN RFC: SOS950620BS9  
ESTADO DE ACTIVIDADES

Periodo comprendido del 1 de Enero al 30 de Noviembre de 2018

|  |                  |
|--|------------------|
| OTROS INGRESOS DE EJERCICIOS ANTERIORES                    | 0.00             |
| BONIFICACIONES Y DESCUENTOS OBTENIDOS                      | 0.00             |
| DIFERENCIAS POR TIPO DE CAMBIO A FAVOR                     | 0.00             |
| EN EFECTIVO Y EQUIVALENTES                                 |                  |
| DIFERENCIAS DE COTIZACIONES A FAVOR EN VALORES NEGOCIABLES | 0.00             |
| RESULTADO POR POSICIÓN MONETARIA                           | 0.00             |
| UTILIDADES POR PARTICIPACIÓN PATRIMONIAL                   | 0.00             |
| OTROS INGRESOS Y BENEFICIOS VARIOS                         | 0.00             |
| <br>TOTAL DE INGRESOS                                      | <br>7,506,661.47 |

GASTOS Y OTRAS PÉRDIDAS

|   |              |
|---|--------------|
| GASTOS DE FUNCIONAMIENTO  | 6,772,954.38 |
| SERVICIOS PERSONALES  | 2,672,850.41 |
| REMUNERACIONES AL PERSONAL DE CARÁCTER PERMANENTE                         | 2,484,754.52 |
| REMUNERACIONES AL PERSONAL DE CARÁCTER TRANSITORIO                        | 0.00         |
| REMUNERACIONES ADICIONALES Y ESPECIALES                                   | 162,596.01   |
| SEGURIDAD SOCIAL  | 0.00         |
| OTRAS PRESTACIONES SOCIALES Y ECONÓMICAS                                  | 25,499.88    |
| PAGO DE ESTÍMULOS A SERVIDORES PÚBLICOS                                   | 0.00         |
| PREVISIONES   | 0.00         |
| MATERIALES Y SUMINISTROS  | 891,365.20   |
| MATERIALES DE ADMINISTRACIÓN, EMISIÓN DE DOCUMENTOS Y ARTÍCULOS OFICIALES | 118,790.98   |
| ALIMENTOS Y UTENSILIOS  | 68,169.99    |
| MATERIAS PRIMAS Y MATERIALES DE PRODUCCIÓN Y COMERCIALIZACIÓN             | 0.00         |
| MATERIALES Y ARTÍCULOS DE CONSTRUCCIÓN Y DE REPARACIÓN                    | 290,649.78   |
| PRODUCTOS QUÍMICOS, FARMACÉUTICOS Y DE LABORATORIO                        | 102,349.46   |
| COMBUSTIBLES, LUBRICANTES Y ADITIVOS                                      | 191,376.67   |
| VESTUARIO, BLANCOS, PRENDAS DE PROTECCIÓN Y ARTÍCULOS DEPORTIVOS          | 53,534.34    |
| MATERIALES Y SUMINISTROS PARA SEGURIDAD                                   | 0.00         |
| HERRAMIENTAS, REFACCIONES Y ACCESORIOS MENORES                            | 66,493.98    |
| SERVICIOS GENERALES   | 3,208,738.77 |
| SERVICIOS BÁSICOS   | 1,474,705.42 |
| SERVICIOS DE ARRENDAMIENTO  | 186,447.42   |
| SERVICIOS PROFESIONALES, CIENTÍFICOS Y TÉCNICOS Y OTROS SERVICIOS         | 453,261.40   |
| SERVICIOS FINANCIEROS, BANCARIOS Y COMERCIALES                            | 17,145.80    |
| SERVICIOS DE INSTALACIÓN, REPARACIÓN, MANTENIMIENTO Y CONSERVACIÓN        | 449,769.65   |
| SERVICIOS DE COMUNICACIÓN SOCIAL Y PUBLICIDAD                             | 18,750.00    |
| SERVICIOS DE TRASLADO Y VIÁTICOS  | 92,759.15    |
| SERVICIOS OFICIALES   | 7,798.00     |
| OTROS SERVICIOS GENERALES   | 508,101.93   |
| TRANSFERENCIAS, ASIGNACIONES, SUBSIDIOS Y OTRAS AYUDAS                    | 16,000.00    |
| TRANSFERENCIAS INTERNAS Y ASIGNACIONES                                    | 0.00         |

SISTEMA OPERADOR DE LOS SERVICIOS DE AGUA POTABLE  
Y ALCANTARILLADO DEL MUNICIPIO DE CHIGNAHUAPAN RFC: SOS950620BS9  
ESTADO DE ACTIVIDADES  
Periodo comprendido del 1 de Enero al 30 de Noviembre de 2018

|  |           |
|--|-----------|
| AL SECTOR PÚBLICO  |           |
| ASIGNACIONES AL SECTOR PÚBLICO   | 0.00      |
| TRANSFERENCIAS INTERNAS AL SECTOR PÚBLICO  | 0.00      |
| TRANSFERENCIAS AL RESTO DEL SECTOR PÚBLICO   | 0.00      |
| TRANSFERENCIAS A ENTIDADES PARAESTATALES   | 0.00      |
| TRANSFERENCIAS A ENTIDADES FEDERATIVAS Y MUNICIPIOS                                    | 0.00      |
| SUBSIDIOS Y SUBVENCIONES   | 0.00      |
| SUBSIDIOS  | 0.00      |
| SUBVENCIONES   | 0.00      |
| AYUDAS SOCIALES  | 16,000.00 |
| AYUDAS SOCIALES A PERSONAS   | 16,000.00 |
| BECAS  | 0.00      |
| AYUDAS SOCIALES A INSTITUCIONES  | 0.00      |
| AYUDAS SOCIALES POR DESASTRES NATURALES Y OTROS SINIESTROS                             | 0.00      |
| PENSIONES Y JUBILACIONES   | 0.00      |
| PENSIONES  | 0.00      |
| JUBILACIONES   | 0.00      |
| OTRAS PENSIONES Y JUBILACIONES   | 0.00      |
| TRANSFERENCIAS A FIDEICOMISOS, MANDATOS Y CONTRATOS ANÁLOGOS                           | 0.00      |
| TRANSFERENCIAS A FIDEICOMISOS, MANDATOS Y CONTRATOS ANÁLOGOS AL GOBIERNO               | 0.00      |
| TRANSFERENCIAS A FIDEICOMISOS, MANDATOS Y CONTRATOS ANÁLOGOS A ENTIDADES PARAESTATALES | 0.00      |
| TRANSFERENCIAS A FIDEICOMISOS DE INSTITUCIONES PÚBLICAS FINANCIERAS                    | 0.00      |
| TRANSFERENCIAS A LA SEGURIDAD SOCIAL   | 0.00      |
| TRANSFERENCIAS POR OBLIGACIONES DE LEY   | 0.00      |
| DONATIVOS  | 0.00      |
| DONATIVOS A INSTITUCIONES SIN FINES DE LUCRO   | 0.00      |
| DONATIVOS A ENTIDADES FEDERATIVAS Y MUNICIPIOS   | 0.00      |
| DONATIVOS A FIDEICOMISOS, MANDATOS Y CONTRATOS ANÁLOGOS PRIVADOS                       | 0.00      |
| DONATIVOS A FIDEICOMISOS, MANDATOS Y CONTRATOS ANÁLOGOS ESTATALES                      | 0.00      |
| DONATIVOS INTERNACIONALES  | 0.00      |
| TRANSFERENCIAS AL EXTERIOR   | 0.00      |
| TRANSFERENCIAS AL EXTERIOR A GOBIERNOS EXTRANJEROS Y ORGANISMOS INTERNACIONALES        | 0.00      |
| TRANSFERENCIAS AL SECTOR PRIVADO EXTERNO   | 0.00      |
| PARTICIPACIONES Y APORTACIONES   | 0.00      |
| PARTICIPACIONES  | 0.00      |
| PARTICIPACIONES DE LA FEDERACIÓN A ENTIDADES FEDERATIVAS Y MUNICIPIOS                  | 0.00      |
| PARTICIPACIONES DE LAS ENTIDADES FEDERATIVAS A LOS MUNICIPIOS                          | 0.00      |
| APORTACIONES   | 0.00      |
| APORTACIONES DE LA FEDERACIÓN A ENTIDADES FEDERATIVAS Y MUNICIPIOS                     | 0.00      |
| APORTACIONES DE LAS ENTIDADES FEDERATIVAS A LOS MUNICIPIOS                             | 0.00      |
| CONVENIOS  | 0.00      |


SISTEMA OPERADOR DE LOS SERVICIOS DE AGUA POTABLE  
Y ALCANTARILLADO DEL MUNICIPIO DE CHIGNAHUAPAN RFC: SOS950620BS9  
ESTADO DE ACTIVIDADES  
Periodo comprendido del 1 de Enero al 30 de Noviembre de 2018

|   |      |
|---|------|
| CONVENIOS DE REASIGNACIÓN   | 0.00 |
| CONVENIOS DE DESCENTRALIZACIÓN Y OTROS  | 0.00 |
| INTERESES, COMISIONES Y OTROS GASTOS DE LA DEUDA PÚBLICA                                  | 0.00 |
| INTERESES DE LA DEUDA PÚBLICA   | 0.00 |
| INTERESES DE LA DEUDA PÚBLICA INTERNA   | 0.00 |
| INTERESES DE LA DEUDA PÚBLICA EXTERNA   | 0.00 |
| COMISIONES DE LA DEUDA PÚBLICA  | 0.00 |
| COMISIONES DE LA DEUDA PÚBLICA INTERNA  | 0.00 |
| COMISIONES DE LA DEUDA PÚBLICA EXTERNA  | 0.00 |
| GASTOS DE LA DEUDA PÚBLICA  | 0.00 |
| GASTOS DE LA DEUDA PÚBLICA INTERNA  | 0.00 |
| GASTOS DE LA DEUDA PÚBLICA EXTERNA  | 0.00 |
| COSTO POR COBERTURAS  | 0.00 |
| COSTO POR COBERTURAS  | 0.00 |
| APOYOS FINANCIEROS  | 0.00 |
| APOYOS FINANCIEROS A INTERMEDIARIOS   | 0.00 |
| APOYO FINANCIEROS A AHORRADORES Y DEUDORES DEL SISTEMA FINANCIERO NACIONAL                | 0.00 |
| OTROS GASTOS Y PÉRDIDAS EXTRAORDINARIAS   | 0.00 |
| ESTIMACIONES, DEPRECIACIONES, DETERIOROS, OBSOLESCENCIAS Y AMORTIZACIONES                 | 0.00 |
| ESTIMACIONES POR PÉRDIDAS O DETERIOROS DE ACTIVOS CIRCULANTES                             | 0.00 |
| ESTIMACIONES POR PÉRDIDAS O DETERIOROS DE ACTIVOS NO CIRCULANTES                          | 0.00 |
| DEPRECIACIÓN DE BIENES INMUEBLES  | 0.00 |
| DEPRECIACIÓN DE INFRAESTRUCTURA   | 0.00 |
| DEPRECIACIÓN DE BIENES MUEBLES  | 0.00 |
| DETERIORO DE LOS ACTIVOS BIOLÓGICOS   | 0.00 |
| AMORTIZACIÓN DE ACTIVOS INTANGIBLES   | 0.00 |
| DISMINUCIÓN DE BIENES POR PÉRDIDA, OBSOLESCENCIA Y DETERIORO                              | 0.00 |
| PROVISIONES   | 0.00 |
| PROVISIONES DE PASIVOS A CORTO PLAZO  | 0.00 |
| PROVISIONES DE PASIVOS A LARGO PLAZO  | 0.00 |
| DISMINUCIONES DE INVENTARIOS  | 0.00 |
| DISMINUCIONES DE INVENTARIOS DE MERCANCÍAS PARA VENTA                                     | 0.00 |
| DISMINUCIONES DE INVENTARIOS DE MERCANCÍAS TERMINADAS                                     | 0.00 |
| DISMINUCIONES DE INVENTARIOS DE MERCANCÍAS EN PROCESO DE ELABORACIÓN                      | 0.00 |
| DISMINUCIONES DE INVENTARIOS DE MATERIAS PRIMAS, MATERIALES Y SUMINISTROS PARA PRODUCCIÓN | 0.00 |
| DISMINUCIONES DE ALMACÉN DE MATERIALES Y SUMINISTROS DE CONSUMO                           | 0.00 |
| AUMENTO POR INSUFICIENCIA DE ESTIMACIONES POR PÉRDIDA O DETERIORO U OBSOLESCENCIA         | 0.00 |
| AUMENTO POR INSUFICIENCIA DE ESTIMACIONES POR PÉRDIDA O DETERIORO U OBSOLESCENCIA         | 0.00 |
| AUMENTO POR INSUFICIENCIA DE PROVISIONES  | 0.00 |
| AUMENTO POR INSUFICIENCIA DE PROVISIONES  | 0.00 |
| OTROS GASTOS  | 0.00 |

SISTEMA OPERADOR DE LOS SERVICIOS DE AGUA POTABLE  
 Y ALCANTARILLADO DEL MUNICIPIO DE CHIGNAHUAPAN RFC: SOS950620BS9  
 ESTADO DE ACTIVIDADES  
 Periodo comprendido del 1 de Enero al 30 de Noviembre de 2018

|   |              |
|---|--------------|
| GASTOS DE EJERCICIOS ANTERIORES         | 0.00         |
| PÉRDIDAS POR RESPONSABILIDADES          | 0.00         |
| BONIFICACIONES Y DESCUENTOS OTORGADOS   | 0.00         |
| DIFERENCIAS POR TIPO DE CAMBIO          | 0.00         |
| NEGATIVAS EN EFECTIVO Y EQUIVALENTES    |              |
| DIFERENCIAS DE COTIZACIONES NEGATIVAS   | 0.00         |
| EN VALORES NEGOCIABLES                  |              |
| RESULTADOS POR POSICIÓN MONETARIA       | 0.00         |
| PÉRDIDAS POR PARTICIPACIÓN PATRIMONIAL  | 0.00         |
| OTROS GASTOS VARIOS                     | 0.00         |
| <br>                                    |              |
| INVERSIÓN PÚBLICA                       | 0.00         |
| INVERSIÓN PÚBLICA NO CAPITALIZABLE      | 0.00         |
| CONSTRUCCIÓN EN BIENES NO CAPITALIZABLE | 0.00         |
| <br>                                    |              |
| TOTAL DE GASTOS Y OTRAS PÉRDIDAS        | 6,788,954.38 |
| <br>                                    |              |
| AHORRO/DESAHORRO DEL EJERCICIO.....     | 717,707.09   |


Bajo protesta de decir verdad declaramos que los Estados Financieros y sus notas,  
 son razonablemente correctos y son responsabilidad del emisor.



C. MANUEL ESTRADA FLORES  
 DIRECTOR GENERAL



L.A.E. ANALLELY LIRA ARROYO  
 SUBDIRECTORA GENERAL

L.A. LUCÍA SERAFÍN AGUILAR  
 SUBDIRECTORA ADMINISTRATIVA




SISTEMA OPERADOR DE LOS SERVICIOS DE AGUA POTABLE  
Y ALCANTARILLADO DEL MUNICIPIO DE CHIGNAHUAPAN RFC: SOS950620BS9  
ESTADO DE FLUJOS DE EFECTIVO  
Periodo comprendido del 1 de Enero al 30 de Noviembre de 2018

|   |              |
|---|--------------|
| FLUJOS DE EFECTIVO DE LAS ACTIVIDADES DE GESTIÓN                                    |              |
| Origen  |              |
| Impuestos   | 0.00         |
| Contribuciones de mejoras   | 0.00         |
| Derechos  | 6,358,067.50 |
| Productos de Tipo Corriente   | 0.00         |
| Aprovechamientos de Tipo Corriente  | 1,148,593.97 |
| Ingresos por Venta de Bienes y Servicios Producidos en Establecimientos de Gobierno | 0.00         |
| Otras Contribuciones Causadas en Ejercicios Anteriores                              | 0.00         |
| Participaciones y Aportaciones  | 0.00         |
| Participaciones   | 0.00         |
| Aportaciones  | 0.00         |
| Convenios   | 0.00         |
| Transferencias, Asignaciones y Otras Ayudas   | 0.00         |
| Transferencias Internas y Asignaciones al Sector Público                            | 0.00         |
| Transferencias al Resto del Sector Público  | 0.00         |
| Subsidios y Subvenciones  | 0.00         |
| Ayudas Sociales   | 0.00         |
| Pensiones y Jubilaciones  | 0.00         |
| Otros Ingresos y Beneficios   | 0.00         |
| Aplicación  |              |
| Servicios Personales  | 2,672,850.41 |
| Materiales y Suministros  | 891,365.20   |
| Servicios Generales   | 3,208,738.77 |
| Transferencias, Asignaciones, Subsidios y Otras Ayudas                              | 16,000.00    |
| Transferencias Internas y Asignaciones al Sector Público                            | 0.00         |
| Transferencias al resto del Sector Público  | 0.00         |
| Subsidios y Subvenciones  | 0.00         |
| Ayudas Sociales   | 16,000.00    |
| Pensiones y Jubilaciones  | 0.00         |
| Transferencias a Fideicomisos, Mandatos y Análogos                                  | 0.00         |
| Transferencias a la Seguridad Social  | 0.00         |
| Donativos   | 0.00         |
| Transferencias al Exterior  | 0.00         |
| Participaciones y Aportaciones  | 0.00         |
| Participaciones   | 0.00         |
| Aportaciones  | 0.00         |
| Convenios   | 0.00         |
| FLUJOS NETOS DE EFECTIVO POR ACTIVIDADES DE OPERACIÓN                               | 717,707.09   |


SISTEMA OPERADOR DE LOS SERVICIOS DE AGUA POTABLE  
 Y ALCANTARILLADO DEL MUNICIPIO DE CHIGNAHUAPAN RFC: SOS950620BS9  
 ESTADO DE FLUJOS DE EFECTIVO  
 Periodo comprendido del 1 de Enero al 30 de Noviembre de 2018

|   |             |
|---|-------------|
| FLUJOS DE EFECTIVO DE LAS ACTIVIDADES DE INVERSIÓN                    |             |
| Origen  |             |
| Contribuciones de Capital   | 0.00        |
| Venta de Activos Físicos  | 0.00        |
| Otros   | 327.85      |
| Aplicación  |             |
| Bienes Inmuebles y Muebles  | 142,877.81  |
| Construcciones en Proceso (Obra Pública)                              | 0.00        |
| Otros   | 2,421.56    |
| FLUJOS NETOS DE EFECTIVO POR ACTIVIDADES DE INVERSIÓN                 | -144,971.52 |
| FLUJOS DE EFECTIVO DE LAS ACTIVIDADES DE FINANCIAMIENTO               |             |
| Origen  |             |
| Endeudamiento Neto  | 0.00        |
| Interno   | 0.00        |
| Externo   | 0.00        |
| Incremento de Otros Pasivos   | 0.00        |
| Disminución de Activos Financieros                                    | 0.00        |
| Aplicación  |             |
| Incremento de Activos Financieros                                     | 412,177.36  |
| Servicios de la Deuda   | 0.00        |
| Interno   | 0.00        |
| Externo   | 0.00        |
| Disminución de Otros Pasivos  | 42,038.41   |
| FLUJOS NETOS DE EFECTIVO POR ACTIVIDADES DE FINANCIAMIENTO            | -454,215.77 |
| Incremento/Disminución Neta en el Efectivo y Equivalentes de Efectivo | 118,519.80  |
| Efectivo y Equivalentes de Efectivo al Inicio del Ejercicio           | 215,277.02  |
| Efectivo y Equivalentes de Efectivo al Final del Ejercicio            | 333,796.82  |


Bajo protesta de decir verdad declaramos que los Estados Financieros y sus notas, son razonablemente correctos y son responsabilidad del emisor.



MANUEL ESTRADA FLORES  
DIRECTOR GENERAL



L.A.E. ANALLELY LIRA ARROYO  
SUBDIRECTORA GENERAL

L.A. LUCIA SERAFIN AGUILAR  
SUBDIRECTORA ADMINISTRATIVA

SISTEMA OPERADOR DE LOS SERVICIOS DE AGUA POTABLE  
 Y ALCANTARILLADO DEL MUNICIPIO DE CHIGNAHUAPAN RFC: 950620BS9  
 ESTADO DE OAXACA VARIACIONES EN LA HACIENDA PÚBLICA/PATRIMONIO  
 Periodo comprendido del 1 de Enero al 30 de Noviembre de 2018

| Concepto   | Hacienda Pública/<br>Patrimonio<br>Contribuido | Hacienda Pública/<br>Patrimonio Generado<br>de Ejercicios Ant. | Hacienda Pública/<br>Patrimonio Generado<br>del Ejercicio | Ajustes por<br>Cambios de Valor | TOTAL        |
|--|--|--|---|---------------------------------|--------------|
| Hacienda Pública/Patrimonio Neto al<br>Final del Ejercicio Anterior 2017 | 1,523,109.11                                   | 262,534.83   |   |                                 | 1,785,643.94 |
| Rectificaciones de Resultados de<br>Ejercicios Anteriores                |  |  |   |                                 |              |
| Cambios en Políticas Contables y<br>Cambios por Errores Contables        |  |  |   |                                 |              |
| Patrimonio Neto Inicial Ajustado del<br>Ejercicio                        |  |  |   |                                 | 1,785,643.94 |
| Aportaciones y Donaciones de Capital                                     |  |  |   |                                 |              |
| Actualizaciones de la Hacienda<br>Pública/Patrimonio                     |  |  |   |                                 |              |
| Variaciones de la Hacienda<br>Pública/Patrimonio Neto del Ejercicio      |  |  |   |                                 |              |
| Ganancia/Pérdida por Revalúos  |  |  |   |                                 |              |
| Reservas   |  |  |   |                                 |              |
| Resultado del Ejercicio:   |  | 272,002.50   | 446,032.44  |                                 |              |
| Ahorro/Desahorro   |  |  |   |                                 |              |
| Otras Variaciones de la Hacienda<br>Pública/Patrimonio Neto              |  |  |   |                                 |              |
| Saldo Neto en la Hacienda<br>Pública/Patrimonio 2018                     |  |  |   |                                 | 2,503,678.88 |

Bajo protesta de decir verdad declaramos que los Estados Financieros y sus notas,  
son razonablemente correctos y son responsabilidad del emisor.




*Manuel Estrada Flores*

C. MANUEL ESTRADA FLORES  
DIRECTOR GENERAL

*L.A.E. Anallely Lira Arroyo*

L.A.E. ANALLELY LIRA ARROYO  
SUBDIRECTORA GENERAL

SISTEMA OPERADOR DE LOS SERVICIOS DE AGUA POTABLE  
Y ALCANTARILLADO DEL MUNICIPIO DE CHIGNAHUAPAN RFC: C950620BS9  
ESTADO DE OAXACA VARIACIONES EN LA HACIENDA PÚBLICA/PATRIMONIO  
Periodo comprendido del 1 de Enero al 30 de Noviembre de 2018



L.A. LUCÍA SERAPÍN AGUILAR  
SUBDIRECTORA ADMINISTRATIVA




**sosapach**  
"CUIDAR EL AGUA, ES CUIDAR LA VIDA"


SISTEMA OPERADOR DE LOS SERVICIOS DE AGUA POTABLE  
Y ALCANTARILLADO DEL MUNICIPIO DE CHIGNAHUAPAN RFC: SOS950620BS9  
REPORTE ANALÍTICO DEL ACTIVO  
Periodo comprendido del 1 de Noviembre al 30 de Noviembre de 2018

| Cuenta contable   | Saldo Inicial<br>1 | Cargos del periodo<br>2 | Abonos del periodo<br>3 | Saldo final<br>4=(1+2+3) | Flujo del periodo<br>5=(4-1) |
|---|--------------------|-------------------------|-------------------------|--------------------------|------------------------------|
| 1 ACTIVO  | 2,492,204.90       | 1,583,201.73            | 1,531,083.16            | 2,544,323.47             | 52,118.57                    |
| 1.1 ACTIVO CIRCULANTE   | 1,349,003.66       | 1,583,201.73            | 1,531,083.16            | 1,401,122.23             | 52,118.57                    |
| 1.1.1 EFECTIVO Y EQUIVALENTES                                       | 300,096.85         | 993,263.46              | 959,563.49              | 333,796.82               | 33,699.97                    |
| 1.1.1.1 EFECTIVO  | 80,122.94          | 482,224.39              | 464,209.73              | 98,137.60                | 18,014.66                    |
| 1.1.1.2 BANCOS/TESORERÍA  | 219,973.91         | 511,039.07              | 495,353.76              | 235,659.22               | 15,685.31                    |
| 1.1.2 DERECHOS A RECIBIR EFECTIVO O EQUIVALENTES                    | 959,075.62         | 589,938.27              | 561,023.95              | 987,989.94               | 28,914.32                    |
| 1.1.2.2 CUENTAS POR COBRAR A CORTO PLAZO                            | 913,177.92         | 38,964.71               | 0.00                    | 952,142.63               | 38,964.71                    |
| 1.1.2.3 DEUDORES DIVERSOS POR COBRAR A CORTO PLAZO                  | 45,897.70          | 35,890.18               | 45,940.57               | 35,847.31                | -10,050.39                   |
| 1.1.2.4 INGRESOS POR RECUPERAR A CORTO PLAZO                        | 0.00               | 515,083.38              | 515,083.38              | 0.00                     | 0.00                         |
| 1.1.5 ALMACENES   | 89,831.19          | 0.00                    | 10,495.72               | 79,335.47                | -10,495.72                   |
| 1.1.5.1 ALMACÉN DE MATERIALES Y SUMINISTROS DE CONSUMO              | 89,831.19          | 0.00                    | 10,495.72               | 79,335.47                | -10,495.72                   |
| 1.2 ACTIVO NO CIRCULANTE  | 1,143,201.24       | 0.00                    | 0.00                    | 1,143,201.24             | 0.00                         |
| 1.2.3 BIENES INMUEBLES, INFRAESTRUCTURA Y CONSTRUCCIONES EN PROCESO | 1,380,324.42       | 0.00                    | 0.00                    | 1,380,324.42             | 0.00                         |
| 1.2.3.3 EDIFICIOS NO HABITACIONALES                                 | 1,380,324.42       | 0.00                    | 0.00                    | 1,380,324.42             | 0.00                         |
| 1.2.4 BIENES MUEBLES  | 1,491,516.35       | 0.00                    | 0.00                    | 1,491,516.35             | 0.00                         |
| 1.2.4.1 MOBILIARIO Y EQUIPO DE ADMINISTRACIÓN                       | 247,873.32         | 0.00                    | 0.00                    | 247,873.32               | 0.00                         |
| 1.2.4.2 MOBILIARIO Y EQUIPO EDUCACIONAL Y RECREATIVO                | 17,928.45          | 0.00                    | 0.00                    | 17,928.45                | 0.00                         |
| 1.2.4.4 VEHÍCULOS Y EQUIPO DE TRANSPORTE                            | 630,931.01         | 0.00                    | 0.00                    | 630,931.01               | 0.00                         |
| 1.2.4.6 MAQUINARIA, OTROS EQUIPOS Y HERRAMIENTAS                    | 594,783.57         | 0.00                    | 0.00                    | 594,783.57               | 0.00                         |
| 1.2.5 ACTIVOS INTANGIBLES   | 100,353.45         | 0.00                    | 0.00                    | 100,353.45               | 0.00                         |
| 1.2.5.1 SOFTWARE  | 100,353.45         | 0.00                    | 0.00                    | 100,353.45               | 0.00                         |
| 1.2.6 DEPRECIACIÓN, DETERIORO Y AMORTIZACIÓN ACUMULADA DE BIENES    | 1,828,992.98       | 0.00                    | 0.00                    | 1,828,992.98             | 0.00                         |
| 1.2.6.1 DEPRECIACIÓN ACUMULADA DE BIENES INMUEBLES                  | 786,060.73         | 0.00                    | 0.00                    | 786,060.73               | 0.00                         |
| 1.2.6.3 DEPRECIACIÓN ACUMULADA DE BIENES MUEBLES                    | 1,042,932.25       | 0.00                    | 0.00                    | 1,042,932.25             | 0.00                         |


Bajo protesta de decir verdad declaramos que los Estados Financieros y sus notas, son razonablemente correctos y son responsabilidad del emisor.



C. MANUEL ESTRADA FLORES  
DIRECTOR GENERAL



L.A.E. ANALLELY LIRA ARROYO  
SUBDIRECTORA GENERAL



L.A. LUCÍA SERAFÍN AGUILAR  
SUBDIRECTORA ADMINISTRATIVA



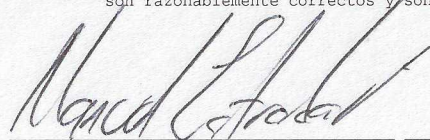
SISTEMA OPERADOR DE LOS SERVICIOS DE AGUA POTABLE  
 Y ALCANTARILLADO DEL MUNICIPIO DE CHIGNAHUAPAN RFC: 3950620BS9  
 REPORTE ANALÍTICO DE DEUDA PÚBLICA  
 Periodo comprendido del 1 de Noviembre al 30 de Noviembre de 2018

| DENOMINACIÓN DE LAS DEUDAS             | Moneda de<br>Contratación | Institución o<br>País Acreedor | MOVIMIENTOS                              |                       |                     |  |   | Saldo Actual |
|--|---------------------------|--------------------------------|--|-----------------------|---------------------|--|---|--------------|
|  |                           |                                | Operaciones de Endeudamiento del Periodo |                       |                     |  |   |              |
|  |                           |                                | Saldo Anterior                           | Amortización<br>Bruta | Colocación<br>Bruta | Endeudamiento<br>Neto del<br>del Periodo | Depuración<br>o Conciliación<br>del Periodo |              |
| DEUDA PÚBLICA                          |                           |                                |  |                       |                     |  |   |              |
| CORTO PLAZO                            |                           |                                |  |                       |                     |  |   |              |
| DEUDA PÚBLICA INTERIOR                 |                           |                                |  |                       |                     |  |   |              |
| Instituciones de Crédito               |                           |                                | 0.00                                     | 0.00                  | 0.00                | 0.00                                     | 0.00  | 0.00         |
| Títulos y Valores                      |                           |                                | 0.00                                     | 0.00                  | 0.00                | 0.00                                     | 0.00  | 0.00         |
| Arrendamientos financieros             |                           |                                | 0.00                                     | 0.00                  | 0.00                | 0.00                                     | 0.00  | 0.00         |
| DEUDA PÚBLICA EXTERIOR                 |                           |                                |  |                       |                     |  |   |              |
| Organismos Financieros Internacionales |                           |                                | 0.00                                     | 0.00                  | 0.00                | 0.00                                     | 0.00  | 0.00         |
| Deuda Bilateral                        |                           |                                | 0.00                                     | 0.00                  | 0.00                | 0.00                                     | 0.00  | 0.00         |
| Títulos y Valores                      |                           |                                | 0.00                                     | 0.00                  | 0.00                | 0.00                                     | 0.00  | 0.00         |
| Arrendamientos Financieros             |                           |                                | 0.00                                     | 0.00                  | 0.00                | 0.00                                     | 0.00  | 0.00         |
| SUBTOTAL CORTO PLAZO                   |                           |                                | 0.00                                     | 0.00                  | 0.00                | 0.00                                     | 0.00  | 0.00         |
| LARGO PLAZO                            |                           |                                |  |                       |                     |  |   |              |
| DEUDA PÚBLICA INTERIOR                 |                           |                                |  |                       |                     |  |   |              |
| Instituciones de Crédito               |                           |                                | 0.00                                     | 0.00                  | 0.00                | 0.00                                     | 0.00  | 0.00         |
| Títulos y Valores                      |                           |                                | 0.00                                     | 0.00                  | 0.00                | 0.00                                     | 0.00  | 0.00         |
| Arrendamientos financieros             |                           |                                | 0.00                                     | 0.00                  | 0.00                | 0.00                                     | 0.00  | 0.00         |
| DEUDA PÚBLICA EXTERIOR                 |                           |                                |  |                       |                     |  |   |              |
| Organismos Financieros Internacionales |                           |                                | 0.00                                     | 0.00                  | 0.00                | 0.00                                     | 0.00  | 0.00         |
| Deuda Bilateral                        |                           |                                | 0.00                                     | 0.00                  | 0.00                | 0.00                                     | 0.00  | 0.00         |
| Títulos y Valores                      |                           |                                | 0.00                                     | 0.00                  | 0.00                | 0.00                                     | 0.00  | 0.00         |


SISTEMA OPERADOR DE LOS SERVICIOS DE AGUA POTABLE  
 Y ALCANTARILLADO DEL MUNICIPIO DE CHIGNAHUAPAN RFC: 1950620BS9  
 REPORTE ANALÍTICO DE DEUDA PÚBLICA  
 Periodo comprendido del 1 de Noviembre al 30 de Noviembre de 2018

| DENOMINACIÓN DE LAS DEUDAS  | Moneda de Contratación | Institución o País Acreedor | Saldo Anterior | Amortización Bruta | Colocación Bruta | Endeudamiento Neto del Periodo | Depuración o Conciliación | Variación del Endeudamiento del Periodo | Saldo Actual |
|-----------------------------|------------------------|-----------------------------|----------------|--------------------|------------------|--------------------------------|---------------------------|---|--------------|
| Arrendamientos Financieros  |                        |                             | 0.00           | 0.00               | 0.00             | 0.00                           | 0.00                      | 0.00                                    | 0.00         |
| SUBTOTAL LARGO PLAZO        |                        |                             | 0.00           | 0.00               | 0.00             | 0.00                           | 0.00                      | 0.00                                    | 0.00         |
| OTROS PASIVOS               |                        |                             | 39,057.16      | 523,244.56         | 524,831.99       | 1,587.43                       | 0.00                      | 1,587.43                                | 40,644.59    |
| TOTAL DEUDA Y OTROS PASIVOS |                        |                             | 39,057.16      | 523,244.56         | 524,831.99       | 1,587.43                       | 0.00                      | 1,587.43                                | 40,644.59    |

Bajo protesta de decir verdad declaramos que los Estados Financieros y sus notas,  
 son razonablemente correctos y son responsabilidad del emisor.



C. MANUEL ESTRADA FLORES  
 DIRECTOR GENERAL




L.A.E. ANALLELY LIRA ARROYO  
 SUBDIRECTORA GENERAL



**SOSAPACH**

"CUIDAR EL AGUA, ES CUIDAR LA VIDA"



L.A. LUCIA SERAFIN AGUILAR  
 SUBDIRECTORA ADMINISTRATIVA

SISTEMA OPERADOR DE LOS SERVICIOS DE AGUOTABLE  
Y ALCANTARILLADO DEL MUNICIPIO DE CHIGNAHUAPAN RFC: SOS950620BS9  
COMPORTAMIENTO PRESUPUESTAL DE INGRESOS AL 30 DE NOVIEMBRE DE 2018

| Descripción  | Presupuesto Original | Incremento al Presupuesto (+) | Reducción al Presupuesto (-) | Trasposos Recibidos (+) | Trasposos Otorgados (-) | Presupuesto Modificado | Presupuesto Devengado (-) | Presupuesto por Devengar |
|--|----------------------|-------------------------------|------------------------------|-------------------------|-------------------------|------------------------|---------------------------|--------------------------|
| 0 INGRESOS DERIVADOS DE FINANCIAMIENTOS                  | 0.00                 | 0.00                          | 0.00                         | 0.00                    | 0.00                    | 0.00                   | 0.00                      | 0.00                     |
| 1 IMPUESTOS  | 0.00                 | 0.00                          | 0.00                         | 0.00                    | 0.00                    | 0.00                   | 0.00                      | 0.00                     |
| 2 CUOTAS Y APORTACIONES DE SEGURIDAD SOCIAL              | 0.00                 | 0.00                          | 0.00                         | 0.00                    | 0.00                    | 0.00                   | 0.00                      | 0.00                     |
| 3 CONTRIBUCIONES DE MEJORAS                              | 0.00                 | 0.00                          | 0.00                         | 0.00                    | 0.00                    | 0.00                   | 0.00                      | 0.00                     |
| 4 DERECHOS   | 7,530,000.00         | 0.00                          | 0.00                         | 0.00                    | 1,000,000.00            | 6,530,000.00           | 6,358,067.50              | 171,932.50               |
| 5 PRODUCTOS  | 0.00                 | 0.00                          | 0.00                         | 0.00                    | 0.00                    | 0.00                   | 0.00                      | 0.00                     |
| 6 APROVECHAMIENTOS                                       | 420,000.00           | 0.00                          | 0.00                         | 1,000,000.00            | 0.00                    | 1,420,000.00           | 1,148,593.97              | 271,406.03               |
| 7 INGRESOS POR VENTAS DE BIENES Y SERVICIOS              | 0.00                 | 0.00                          | 0.00                         | 0.00                    | 0.00                    | 0.00                   | 0.00                      | 0.00                     |
| 8 PARTICIPACIONES Y APORTACIONES                         | 0.00                 | 0.00                          | 0.00                         | 0.00                    | 0.00                    | 0.00                   | 0.00                      | 0.00                     |
| 9 TRANSFERENCIAS, ASIGNACIONES, SUBSIDIOS Y OTRAS AYUDAS | 0.00                 | 0.00                          | 0.00                         | 0.00                    | 0.00                    | 0.00                   | 0.00                      | 0.00                     |
| SUMA:.....   | 7,950,000.00         | 0.00                          | 0.00                         | 1,000,000.00            | 1,000,000.00            | 7,950,000.00           | 7,506,661.47              | 443,338.53               |

Bajo protesta de decir verdad declaramos que los Estados Financieros y sus notas, son razonablemente correctos y son responsabilidad del emisor.

*(Handwritten signatures of Manuel Estrada Flores and L.A.E. Anallely Lira Arroyo)*

C. MANUEL ESTRADA FLORES  
DIRECTOR GENERAL

L.A.E. ANALLELY LIRA ARROYO  
SUBDIRECTORA GENERAL

*(Handwritten signature of L.A. Lucía Serrán Aguilar)*

L.A. LUCÍA SERRÁN AGUILAR  
SUBDIRECTORA ADMINISTRATIVA







ISTEMA OPERADOR DE LOS SERVICIOS DE AGU DTABLE  
 Y ALCANILARILLADO DEL MUNICIPIO DE CHIGNAHUAPAN RFC: SOS950620BS9  
 COMPORTAMIENTO PRESUPUESTAL POR OBJETO DEL GASTO AL 30 DE NOVIEMBRE DE 2018

| Descripción   | Presupuesto Original | Incremento al Presupuesto (+) | Reducción al Presupuesto (-) | Trasposos Recibidos (+) | Trasposos Otorgados (-) | Presupuesto Modificado | Presupuesto Devengado (-) | Presupuesto Disponible |
|---|----------------------|-------------------------------|------------------------------|-------------------------|-------------------------|------------------------|---------------------------|------------------------|
| 1000 SERVICIOS PERSONALES                                   | 3,295,000.00         | 0.00                          | 0.00                         | 0.00                    | 0.00                    | 3,295,000.00           | 2,672,850.41              | 622,149.59             |
| 2000 MATERIALES Y SUMINISTROS                               | 985,000.00           | 35,000.00                     | 0.00                         | 142,250.00              | 153,620.69              | 1,008,629.31           | 880,023.28                | 128,606.03             |
| 3000 SERVICIOS GENERALES                                    | 3,481,000.00         | 215,277.02                    | 0.00                         | 355,483.97              | 319,588.82              | 3,732,172.17           | 3,208,738.77              | 523,433.40             |
| 4000 TRANSFERENCIAS, ASIGNACIONES, SUBSIDIOS Y OTRAS AYUDAS | 10,000.00            | 0.00                          | 0.00                         | 6,000.00                | 0.00                    | 16,000.00              | 16,000.00                 | 0.00                   |
| 5000 BIENES MUEBLES, INMUEBLES E INTANGIBLES                | 179,000.00           | 0.00                          | 0.00                         | 42,241.40               | 72,765.86               | 148,475.54             | 142,877.81                | 5,597.73               |
| 6000 INVERSIÓN PÚBLICA                                      | 0.00                 | 0.00                          | 0.00                         | 0.00                    | 0.00                    | 0.00                   | 0.00                      | 0.00                   |
| 7000 INVERSIONES FINANCIERAS Y OTRAS PROVISIONES            | 0.00                 | 0.00                          | 0.00                         | 0.00                    | 0.00                    | 0.00                   | 0.00                      | 0.00                   |
| 8000 PARTICIPACIONES Y APORTACIONES                         | 0.00                 | 0.00                          | 0.00                         | 0.00                    | 0.00                    | 0.00                   | 0.00                      | 0.00                   |
| 9000 DEUDA PÚBLICA  | 0.00                 | 0.00                          | 0.00                         | 0.00                    | 0.00                    | 0.00                   | 0.00                      | 0.00                   |
| SUMA:.....  | 7,950,000.00         | 250,277.02                    | 0.00                         | 545,975.37              | 545,975.37              | 8,200,277.02           | 6,920,490.27              | 1,279,786.75           |

Bajo protesta de decir verdad declaramos que los Estados Financieros y sus notas, son razonablemente correctos y son responsabilidad del emisor.

C. MANUEL ESTRADA FLORES  
DIRECTOR GENERAL

L.A.E. ANALLELY LIRA ARROYO  
SUBDIRECTORA GENERAL

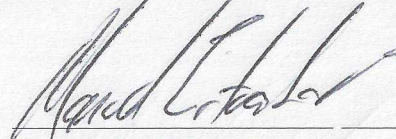


  
 L.A. LUCÍA SERAFÍN AGUILAR  
 SUBDIRECTORA ADMINISTRATIVA

TEMA OPERADOR DE LOS SERVICIOS DE AGUA POTABLE  
Y ALCANTARILLADO DEL MUNICIPIO DE CHIGNAHUAPAN RFC: SOS950620BS9  
COMPORTAMIENTO PRESUPUESTAL POR PROGRAMAS AL 30 DE NOVIEMBRE DE 2018

|            | Descripción                                      | Presupuesto Original | Incremento al Presupuesto (+) | Reducción al Presupuesto (-) | Trasposos Recibidos (+) | Trasposos Otorgados (-) | Presupuesto Modificado | Presupuesto Devengado (-) | Presupuesto Disponible |
|------------|--|----------------------|-------------------------------|------------------------------|-------------------------|-------------------------|------------------------|---------------------------|------------------------|
| 210        | ADMINISTRACION DE RECURSOS FINANCIEROS           | 585,000.00           | 0.00                          | 0.00                         | 0.00                    | 0.00                    | 585,000.00             | 525,247.73                | 59,752.27              |
| 220        | MANTENIMIENTO A LA RED DE AGUA POTABLE Y DRENAJE | 3,462,000.00         | 200,277.02                    | 0.00                         | 143,275.09              | 296,171.61              | 3,509,380.50           | 2,974,491.25              | 534,889.25             |
| 230        | PLANTA DE TRATAMIENTO, OPERACION Y MANTENIMIENTO | 955,500.00           | 0.00                          | 0.00                         | 28,870.69               | 0.00                    | 984,370.69             | 736,706.43                | 247,664.26             |
| 240        | PLANEACION, COORDINACION, DIRECCION Y CONTROL    | 2,314,000.00         | 50,000.00                     | 0.00                         | 373,829.59              | 249,803.76              | 2,488,025.83           | 2,131,974.78              | 356,051.05             |
| 250        | EFICIENCIA EN LA COMERCIALIZACION                | 633,500.00           | 0.00                          | 0.00                         | 0.00                    | 0.00                    | 633,500.00             | 552,070.08                | 81,429.92              |
| SUMA:..... |  | 7,950,000.00         | 250,277.02                    | 0.00                         | 545,975.37              | 545,975.37              | 8,200,277.02           | 6,920,490.27              | 1,279,786.75           |

Bajo protesta de decir verdad declaramos que los Estados Financieros y sus notas, son razonablemente correctos y son responsabilidad del emisor.



C. MANUEL ESTRADA FLORES  
DIRECTOR GENERAL




L.A.E. ANALLELY LIRA ARROYO  
SUBDIRECTORA GENERAL



**SOSAPACH**

"CUIDAR EL AGUA, ES CUIDAR LA VIDA"




L.A. LUCIA SERAFIN AGUILAR  
SUBDIRECTORA ADMINISTRATIVA


SISTEMA OPERADOR DE LOS SERVICIOS DE AGUA POTABLE  
Y ALCANTARILLADO DEL MUNICIPIO DE CHIGNAHUAPAN RFC: SOS950620BS9  
ESTADO DE VARIACIONES EN EL ACTIVO, PASIVO Y HACIENDA PÚBLICA/PATRIMONIO  
Periodo comprendido del 1 al 30 de Noviembre de 2018

| Conceptos                   | Origen    | Aplicación | Eliminación | Origen      | Aplicación |
|-----------------------------|-----------|------------|-------------|-------------|------------|
| ACTIVO                      | 20,546.11 | 72,664.68  | 33,699.97   | -           | 18,418.60  |
| PASIVO                      | 1,587.43  | 0.00       | 0.00        | 1,587.43    | -          |
| HACIENDA PÚBLICA/PATRIMONIO | 50,531.14 | 0.00       | 717,707.09  | -           | 667,175.95 |
| S                           | 72,664.68 | 72,664.68  | -684,007.12 | 1,587.43    | 685,594.55 |
| EFFECTO NETO.....           |           |            |             | -684,007.12 |            |

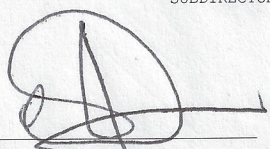
Bajo protesta de decir verdad declaramos que los Estados Financieros y sus notas,  
son razonablemente correctos y son responsabilidad del emisor.



C. MANUEL ESTRADA FLORES  
DIRECTOR GENERAL



L.A.E. ANALLY LIRA ARROYO  
SUBDIRECTORA GENERAL



L.A. LUCIA SERAFIN GUILLAR  
SUBDIRECTORA ADMINISTRATIVA

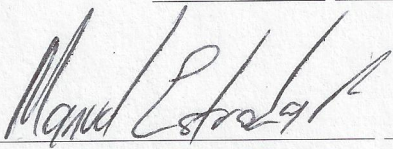


SISTEMA OPERADOR DE LOS SERVICIOS DE AGUA POTABLE  
Y ALCANTARILLADO DEL MUNICIPIO DE CHIGNAHUAPAN RFC: SOS950620BS9  
ESTADO DE VARIACIONES EN EL ACTIVO, PASIVO Y HACIENDA PÚBLICA/PATRIMONIO  
Periodo comprendido del 1 al 30 de Noviembre de 2018

|   | Cifra Comparada<br>30 NOV 2018 | Cifra Base<br>1 NOV 2018 | Variaciones<br>(+) (-) | ORIGEN           | APLICACIÓN       |
|---|--------------------------------|--------------------------|------------------------|------------------|------------------|
| <b>ACTIVO</b>   |                                |                          |                        |                  |                  |
| <b>ACTIVO CIRCULANTE</b>                                      |                                |                          |                        |                  |                  |
| EFFECTIVO Y EQUIVALENTES                                      |                                |                          |                        |                  |                  |
| EFFECTIVO   | 98,137.60                      | 80,122.94                | 18,014.66              | -                | 18,014.66        |
| BANCOS/TESORERÍA  | 235,659.22                     | 219,973.91               | 15,685.31              | -                | 15,685.31        |
| DERECHOS A RECIBIR EFFECTIVO O EQUIVALENTES                   |                                |                          |                        |                  |                  |
| CUENTAS POR COBRAR A CORTO PLAZO                              | 952,142.63                     | 913,177.92               | 38,964.71              | -                | 38,964.71        |
| DEUDORES DIVERSOS POR COBRAR A CORTO PLAZO                    | 35,847.31                      | 45,897.70                | -10,050.39             | 10,050.39        | -                |
| DERECHOS A RECIBIR BIENES O SERVICIOS INVENTARIOS             |                                |                          |                        |                  |                  |
| ALMACENES   |                                |                          |                        |                  |                  |
| ALMACÉN DE MATERIALES Y SUMINISTROS DE CONSUMO                | 79,335.47                      | 89,831.19                | -10,495.72             | 10,495.72        | -                |
| ESTIMACIÓN POR PÉRDIDAS O DETERIORO DE                        |                                |                          |                        |                  |                  |
| ACTIVOS CIRCULANTES   |                                |                          |                        |                  |                  |
| OTROS ACTIVOS CIRCULANTES                                     |                                |                          |                        |                  |                  |
| <b>TOTAL ACTIVO CIRCULANTE</b>                                | <b>1,401,122.23</b>            | <b>1,349,003.66</b>      | <b>52,118.57</b>       | <b>20,546.11</b> | <b>72,664.68</b> |
| <b>ACTIVO NO CIRCULANTE</b>                                   |                                |                          |                        |                  |                  |
| INVERSIONES FINANCIERAS A LARGO PLAZO                         |                                |                          |                        |                  |                  |
| DERECHOS A RECIBIR EFFECTIVO O EQUIVALENTES A LARGO PLAZO     |                                |                          |                        |                  |                  |
| BIENES INMUEBLES, INFRAESTRUCTURA Y CONSTRUCCIONES EN PROCESO |                                |                          |                        |                  |                  |
| EDIFICIOS NO HABITACIONALES                                   | 1,380,324.42                   | 1,380,324.42             | 0.00                   | -                | -                |
| BIENES MUEBLES  |                                |                          |                        |                  |                  |
| MOBILIARIO Y EQUIPO DE ADMINISTRACIÓN                         | 247,873.32                     | 247,873.32               | 0.00                   | -                | -                |
| MOBILIARIO Y EQUIPO EDUCACIONAL Y RECREATIVO                  | 17,928.45                      | 17,928.45                | 0.00                   | -                | -                |
| VEHÍCULOS Y EQUIPO DE TRANSPORTE                              | 630,931.01                     | 630,931.01               | 0.00                   | -                | -                |
| MAQUINARIA, OTROS EQUIPOS Y HERRAMIENTAS                      | 594,783.57                     | 594,783.57               | 0.00                   | -                | -                |
| ACTIVOS INTANGIBLES   |                                |                          |                        |                  |                  |
| SOFTWARE  | 100,353.45                     | 100,353.45               | 0.00                   | -                | -                |
| DEPRECIACIÓN, DETERIORO Y AMORTIZACIÓN ACÚMULADA DE BIENES    |                                |                          |                        |                  |                  |
| DEPRECIACIÓN ACUMULADA DE BIENES INMUEBLES                    | 786,060.73                     | 786,060.73               | 0.00                   | -                | -                |
| DEPRECIACIÓN ACUMULADA DE BIENES MUEBLES                      | 1,042,932.25                   | 1,042,932.25             | 0.00                   | -                | -                |
| ACTIVOS DIFERIDOS   |                                |                          |                        |                  |                  |
| ESTIMACIÓN POR PÉRDIDA O DETERIORO DE                         |                                |                          |                        |                  |                  |
| ACTIVOS NO CIRCULANTES  |                                |                          |                        |                  |                  |
| OTROS ACTIVOS NO CIRCULANTES                                  |                                |                          |                        |                  |                  |
| <b>TOTAL ACTIVO NO CIRCULANTE</b>                             | <b>4,801,187.20</b>            | <b>4,801,187.20</b>      | <b>0.00</b>            | <b>-</b>         | <b>-</b>         |
| <b>TOTAL DEL ACTIVO</b>                                       | <b>6,202,309.43</b>            | <b>6,150,190.86</b>      | <b>52,118.57</b>       | <b>20,546.11</b> | <b>72,664.68</b> |

Bajo protesta de decir verdad declaramos que los Estados Financieros y sus notas,  
son razonablemente correctos y son responsabilidad del emisor.

SISTEMA OPERADOR DE LOS SERVICIOS DE AGUA POTABLE  
Y ALCANTARILLADO DEL MUNICIPIO DE CHIGNAHUAPAN RFC: SOS950620BS9  
ESTADO DE VARIACIONES EN EL ACTIVO, PASIVO Y HACIENDA PÚBLICA/PATRIMONIO  
Periodo comprendido del 1 al 30 de Noviembre de 2018

| Cifra Comparada<br>30 NOV 2018  | Cifra Base<br>1 NOV 2018 | Variaciones<br>(+) (-) | ORIGEN                      | APLICACIÓN           |
|---|--------------------------|------------------------|-----------------------------|----------------------|
|  |                          |                        |                             |                      |
| C. MANUEL ESTRADA FLORES<br>DIRECTOR GENERAL                                      |                          |                        | L.A.E. ANALLELY LIRA ARROYO | SUBDIRECTORA GENERAL |

  
L.A. LUCIA SERAFIN AGUILAR  
SUBDIRECTORA ADMINISTRATIVA




SISTEMA OPERADOR DE LOS SERVICIOS DE AGUA POTABLE  
 Y ALCANTARILLADO DEL MUNICIPIO DE CHIGNAHUAPAN RFC: SOS950620BS9  
 ESTADO DE VARIACIONES EN EL ACTIVO, PASIVO Y HACIENDA PÚBLICA/PATRIMONIO  
 Periodo comprendido del 1 al 30 de Noviembre de 2018

|   | Cifra Comparada<br>30 NOV 2018 | Cifra Base<br>1 NOV 2018 | Variaciones<br>(+) (-) | ORIGEN          | APLICACIÓN |
|---|--------------------------------|--------------------------|------------------------|-----------------|------------|
| PASIVO  |                                |                          |                        |                 |            |
| PASIVO CIRCULANTE   |                                |                          |                        |                 |            |
| CUENTAS POR PAGAR A CORTO PLAZO   |                                |                          |                        |                 |            |
| RETENCIONES Y CONTRIBUCIONES POR PAGAR<br>A CORTO PLAZO                     | 40,644.59                      | 39,057.16                | 1,587.43               | 1,587.43        | -          |
| DOCUMENTOS POR PAGAR A CORTO PLAZO  |                                |                          |                        |                 |            |
| PORCIÓN A CORTO PLAZO DE LA DEUDA<br>PÚBLICA A LARGO PLAZO                  |                                |                          |                        |                 |            |
| TÍTULOS Y VALORES A CORTO PLAZO   |                                |                          |                        |                 |            |
| PASIVOS DIFERIDOS A CORTO PLAZO   |                                |                          |                        |                 |            |
| FONDOS Y BIENES DE TERCEROS EN GARANTÍA<br>Y/O ADMINISTRACIÓN A CORTO PLAZO |                                |                          |                        |                 |            |
| PROVISIONES A CORTO PLAZO   |                                |                          |                        |                 |            |
| OTROS PASIVOS A CORTO PLAZO   |                                |                          |                        |                 |            |
| <b>TOTAL PASIVO CIRCULANTE</b>  | <b>40,644.59</b>               | <b>39,057.16</b>         | <b>1,587.43</b>        | <b>1,587.43</b> | <b>-</b>   |
| PASIVO NO CIRCULANTE  |                                |                          |                        |                 |            |
| CUENTAS POR PAGAR A LARGO PLAZO   |                                |                          |                        |                 |            |
| DOCUMENTOS POR PAGAR A LARGO PLAZO  |                                |                          |                        |                 |            |
| DEUDA PÚBLICA A LARGO PLAZO   |                                |                          |                        |                 |            |
| PASIVOS DIFERIDOS A LARGO PLAZO   |                                |                          |                        |                 |            |
| FONDOS Y BIENES DE TERCEROS EN GARANTÍA<br>Y/O ADMINISTRACIÓN A LARGO PLAZO |                                |                          |                        |                 |            |
| PROVISIONES A LARGO PLAZO   |                                |                          |                        |                 |            |
| <b>TOTAL PASIVO NO CIRCULANTE</b>   | <b>0.00</b>                    | <b>0.00</b>              | <b>0.00</b>            | <b>-</b>        | <b>-</b>   |
| <b>TOTAL DEL PASIVO</b>   | <b>40,644.59</b>               | <b>39,057.16</b>         | <b>1,587.43</b>        | <b>1,587.43</b> | <b>-</b>   |
| PATRIMONIO  |                                |                          |                        |                 |            |
| HACIENDA PÚBLICA/PATRIMONIO   |                                |                          |                        |                 |            |
| HACIENDA PÚBLICA/PATRIMONIO CONTRIBUIDO                                     |                                |                          |                        |                 |            |
| APORTACIONES  |                                |                          |                        |                 |            |
| APORTACIONES  | 1,523,109.11                   | 1,523,109.11             | 0.00                   | -               | -          |
| DONACIONES DE CAPITAL   |                                |                          |                        |                 |            |
| ACTUALIZACIÓN DE LA HACIENDA<br>PÚBLICA/PATRIMONIO                          |                                |                          |                        |                 |            |
| <b>TOTAL HACIENDA PÚBLICA/PATRIMONIO CONTRIBUIDO</b>                        | <b>1,523,109.11</b>            | <b>1,523,109.11</b>      | <b>0.00</b>            | <b>-</b>        | <b>-</b>   |
| HACIENDA PÚBLICA/PATRIMONIO GENERADO  |                                |                          |                        |                 |            |
| RESULTADOS DEL EJERCICIO (AHORRO /<br>DESAHORRO)                            |                                |                          |                        |                 |            |
| RESULTADOS DEL EJERCICIO (AHORRO /<br>DESAHORRO)                            | 717,707.09                     | 667,175.95               | 50,531.14              | 50,531.14       | -          |
| RESULTADOS DE EJERCICIOS ANTERIORES   |                                |                          |                        |                 |            |
| RESULTADOS DE EJERCICIOS ANTERIORES   | 262,862.68                     | 262,862.68               | 0.00                   | -               | -          |
| REVALÚOS  |                                |                          |                        |                 |            |
| RESERVAS  |                                |                          |                        |                 |            |
| RECTIFICACIONES DE RESULTADOS DE  |                                |                          |                        |                 |            |


SISTEMA OPERADOR DE LOS SERVICIOS DE AGUA POTABLE  
Y ALCANTARILLADO DEL MUNICIPIO DE CHIGNAHUAPAN RFC: SOS950620BS9  
ESTADO DE VARIACIONES EN EL ACTIVO, PASIVO Y HACIENDA PÚBLICA/PATRIMONIO  
Periodo comprendido del 1 al 30 de Noviembre de 2018

|  | Cifra Comparada<br>30 NOV 2018 | Cifra Base<br>1 NOV 2018 | Variaciones<br>(+) (-) | ORIGEN    | APLICACIÓN |
|--|--------------------------------|--------------------------|------------------------|-----------|------------|
| EJERCICIOS ANTERIORES  |                                |                          |                        |           |            |
| TOTAL HACIENDA PÚBLICA/PATRIMONIO GENERADO   | 980,569.77                     | 930,038.63               | 50,531.14              | 50,531.14 | -          |
| EXCESO O INSUFICIENCIA EN LA<br>ACTUALIZACIÓN DE LA HACIENDA<br>PÚBLICA/PATRIMONIO       |                                |                          |                        |           |            |
| RESULTADO POR POSICIÓN MONETARIA   |                                |                          |                        |           |            |
| RESULTADO POR TENENCIA DE ACTIVOS NO<br>MONETARIOS                                       |                                |                          |                        |           |            |
| TOTAL EXCESO O INSUFICIENCIA EN LA<br>ACTUALIZACIÓN DE LA HACIENDA<br>PÚBLICA/PATRIMONIO | 0.00                           | 0.00                     | 0.00                   | -         | -          |
| TOTAL DEL PATRIMONIO/HACIENDA PÚBLICA  | 2,503,678.88                   | 2,453,147.74             | 50,531.14              | 50,531.14 | -          |
| PASIVO MAS APORTACIÓN  | 2,544,323.47                   | 2,492,204.90             | 52,118.57              | 52,118.57 | -          |


Bajo protesta de decir verdad declaramos que los Estados Financieros y sus notas,  
son razonablemente correctos y son responsabilidad del emisor.



C. MANUEL ESTRADA FLORES  
DIRECTOR GENERAL



L.A.E. ANALLELY LIRA ARROYO  
SUBDIRECTORA GENERAL




L.A. LUCÍA SERÁN AGUILAR  
SUBDIRECTORA ADMINISTRATIVA




SISTEMA OPERADOR DE LOS SERVICIOS DE AGUA POTABLE  
Y ALCANTARILLADO DEL MUNICIPIO DE CHIGNAHUAPAN RFC: SOS950620BS9  
ESTADO DE ORIGEN Y APLICACIÓN DE RECURSOS  
Periodo comprendido del 1 al 30 de Noviembre de 2018

| Capítulo                                     | ORIGEN DE RECURSOS  | Capítulo                                 | APLICACIÓN DE RECURSOS |
|--|---------------------|--|------------------------|
| DERECHOS POR PRESTACIÓN DE SERVICIOS         | 6,358,067.50        | REMUNERACIONES AL PERSONAL DE CARÁCTER P | 2,484,754.52           |
| MULTAS                                       | 243,843.97          | REMUNERACIONES ADICIONALES Y ESPECIALES  | 162,596.01             |
| OTROS APROVECHAMIENTOS                       | 904,750.00          | OTRAS PRESTACIONES SOCIALES Y ECONÓMICAS | 25,499.88              |
|  |                     | MATERIALES DE ADMINISTRACIÓN, EMISIÓN DE | 118,790.98             |
|  |                     | ALIMENTOS Y UTENSILIOS                   | 68,169.99              |
|  |                     | MATERIALES Y ARTÍCULOS DE CONSTRUCCIÓN Y | 290,649.78             |
|  |                     | PRODUCTOS QUÍMICOS, FARMACÉUTICOS Y DE L | 102,349.46             |
|  |                     | COMBUSTIBLES, LUBRICANTES Y ADITIVOS     | 191,376.67             |
|  |                     | VESTUARIO, BLANCOS, PRENDAS DE PROTECCIÓ | 53,534.34              |
|  |                     | HERRAMIENTAS, REFACCIONES Y ACCESORIOS M | 66,493.98              |
|  |                     | SERVICIOS BÁSICOS                        | 1,474,705.42           |
|  |                     | SERVICIOS DE ARRENDAMIENTO               | 186,447.42             |
|  |                     | SERVICIOS PROFESIONALES, CIENTÍFICOS Y T | 453,261.40             |
|  |                     | SERVICIOS FINANCIEROS, BANCARIOS Y COMER | 17,145.80              |
|  |                     | SERVICIOS DE INSTALACIÓN, REPARACIÓN, MA | 449,769.65             |
|  |                     | SERVICIOS DE COMUNICACIÓN SOCIAL Y PUBLI | 18,750.00              |
|  |                     | SERVICIOS DE TRASLADO Y VIÁTICOS         | 92,759.15              |
|  |                     | SERVICIOS OFICIALES                      | 7,798.00               |
|  |                     | OTROS SERVICIOS GENERALES                | 508,101.93             |
|  |                     | AYUDAS SOCIALES A PERSONAS               | 16,000.00              |
| <b>Total de Origen de Recursos</b>           | <b>7,506,661.47</b> | <b>Total de Aplicación de Recursos</b>   | <b>6,788,954.38</b>    |
| <b>Efecto Neto de las Cuentas de Balance</b> | <b>-684,007.12</b>  | <b>Saldo Final</b>                       | <b>333,796.82</b>      |
| Efecto Cuentas Activo                        | -18,418.60          |  |                        |
| Efecto Cuentas Pasivo                        | 1,587.43            |  |                        |
| Efecto Cuentas Patrimonio                    | -667,175.95         |  |                        |
| <b>Subtotal</b>                              | <b>6,822,654.35</b> | <b>Demostración del Saldo Final</b>      |                        |
| <b>Saldo Anterior</b>                        | <b>300,096.85</b>   | CAJA                                     | 98,137.60              |
| <b>Total.....</b>                            | <b>7,122,751.20</b> | BANCOS                                   | 235,659.22             |
|  |                     | INVERSIONES                              | 0.00                   |
|  |                     | <b>Aplicación.....</b>                   | <b>7,122,751.20</b>    |

Bajo protesta de decir verdad declaramos que los Estados Financieros y sus notas,  
son razonablemente correctos y son responsabilidad del emisor.




C. MANUEL ESTRADA FLORES  
DIRECTOR GENERAL



L.A.E. ANALLELY LIRA ARROYO  
SUBDIRECTORA GENERAL






L.A. LUCÍA SERAFÍN AGUILAR  
SUBDIRECTORA ADMINISTRATIVA



SISTEMA OPERADOR DE LOS SERVICIOS DE AGUA POTABLE  
 Y ALCANTARILLADO DEL MUNICIPIO DE CHIGNAHUAPAN RFC: ( )50620BS9  
 COMPORTAMIENTO DE OBRAS Y ACCIONES CON CARGO A LA INVERSIÓN PÚBLICA  
 Periodo comprendido del 1 al 30 de Noviembre de 2018

| Fuente, COG<br>y Obra | Nombre de la Obra, Descripción<br>y Comentarios | Localidad | Modalidad de<br>Ejecución | Importe<br>Asig/Autorizado | ----- Importe<br>En el Periodo | Aplicado -----<br>Acumulado | % Avance<br>Financ Físico |
|-----------------------|---|-----------|---------------------------|----------------------------|--------------------------------|-----------------------------|---------------------------|
| TOTAL.....            |   |           |                           | 0.00                       | 0.00                           | 0.00                        |                           |


Bajo protesta de decir verdad declaramos que los Estados Financieros y sus notas,  
 son razonablemente correctos y son responsabilidad del emisor.



C. MANUEL ESTRADA FLORES  
 DIRECTOR GENERAL



L.A.E. ANALLELY LIRA ARROYO  
 SUBDIRECTORA GENERAL

L.A. LUCIA SERAFIN AGUILAR  
 SUBDIRECTORA ADMINISTRATIVA

SISTEMA OPERADOR DE LOS SERVICIOS DE AGUA POTABLE  
Y ALCANTARILLADO DEL MUNICIPIO DE CHIGNAHUAPAN RFC: SOS950620BS9  
ESTADO DE ACTIVIDADES DE NOVIEMBRE 2018

|                             |  | SUMA:      | SALDO:       |
|-----------------------------|--|------------|--------------|
|                             |  | -----      | -----        |
| INGRESOS Y OTROS BENEFICIOS |  |            |              |
| 4.1.4.3                     | DERECHOS POR PRESTACIÓN DE SERVICIOS                                       | 446,461.78 | 6,358,067.50 |
| 4.1.6.2                     | MULTAS   | 34,155.60  | 243,843.97   |
| 4.1.6.9                     | OTROS APROVECHAMIENTOS   | 34,466.00  | 904,750.00   |
|                             |  | =====      | =====        |
|                             | TOTAL DE INGRESOS Y OTROS BENEFICIOS                                       | 515,083.38 | 7,506,661.47 |
|                             |  | =====      | =====        |
| GASTOS Y OTRAS PÉRDIDAS     |  |            |              |
| 5.1.1.1                     | REMUNERACIONES AL PERSONAL DE CARÁCTER PERMANENTE                          | 225,495.84 | 2,484,754.52 |
| 5.1.1.3                     | REMUNERACIONES ADICIONALES Y ESPECIALES                                    | 0.00       | 162,596.01   |
| 5.1.1.5                     | OTRAS PRESTACIONES SOCIALES Y ECONÓMICAS                                   | 413.80     | 25,499.88    |
| 5.1.2.1                     | MATERIALES Y ARTÍCULOS DE CONSTRUCCIÓN DE DOCUMENTOS Y ARTÍCULOS OFICIALES | 1,061.06   | 118,790.98   |
| 5.1.2.2                     | ALIMENTOS Y UTENSILIOS   | 574.98     | 68,169.99    |
| 5.1.2.4                     | MATERIALES Y ARTÍCULOS DE CONSTRUCCIÓN Y DE REPARACIÓN                     | 31,841.23  | 290,649.78   |
| 5.1.2.5                     | PRODUCTOS QUÍMICOS, FARMACÉUTICOS Y DE LABORATORIO                         | 0.00       | 102,349.46   |
| 5.1.2.6                     | COMBUSTIBLES, LUBRICANTES Y ADITIVOS                                       | 12,293.59  | 191,376.67   |
| 5.1.2.7                     | VESTUARIO, BLANCOS, PRENDAS DE PROTECCIÓN Y ARTÍCULOS DEPORTIVOS           | 985.32     | 53,534.34    |
| 5.1.2.9                     | HERRAMIENTAS, REFACCIONES Y ACCESORIOS MENORES                             | 14,229.90  | 66,493.98    |
| 5.1.3.1                     | SERVICIOS BÁSICOS  | 134,775.39 | 1,474,705.42 |
| 5.1.3.2                     | SERVICIOS DE ARRENDAMIENTO   | 0.00       | 186,447.42   |
| 5.1.3.3                     | SERVICIOS PROFESIONALES, CIENTÍFICOS Y TÉCNICOS Y OTROS SERVICIOS          | 22,767.31  | 453,261.40   |
| 5.1.3.4                     | SERVICIOS FINANCIEROS, BANCARIOS Y COMERCIALES                             | 718.00     | 17,145.80    |
| 5.1.3.5                     | SERVICIOS DE INSTALACIÓN, REPARACIÓN, MANTENIMIENTO Y CONSERVACIÓN         | 11,286.00  | 449,769.65   |
| 5.1.3.6                     | SERVICIOS DE COMUNICACIÓN SOCIAL Y PUBLICIDAD                              | 0.00       | 18,750.00    |
| 5.1.3.7                     | SERVICIOS DE TRASLADO Y VIÁTICOS   | 1,344.82   | 92,759.15    |
| 5.1.3.8                     | SERVICIOS OFICIALES  | 0.00       | 7,798.00     |
| 5.1.3.9                     | OTROS SERVICIOS GENERALES  | 6,765.00   | 508,101.93   |
| 5.2.4.1                     | AYUDAS SOCIALES A PERSONAS   | 0.00       | 16,000.00    |
|                             |  | =====      | =====        |
|                             | TOTAL DE GASTOS Y OTRAS PÉRDIDAS   | 464,552.24 | 6,788,954.38 |
|                             |  | =====      | =====        |
|                             |  | =====      | =====        |
|                             | AHORRO/DESAHORRO DEL PERIODO   | 50,531.14  | 717,707.09   |
|                             |  | =====      | =====        |

SISTEMA OPERADOR DE LOS SERVICIOS DE AGUA POTABLE  
Y ALCANTARILLADO DEL MUNICIPIO DE CHIGNAHUAPAN  
RFC: SOS950620BS9  
BALANZA DE COMPROBACIÓN DE NOVIEMBRE 2018

|             |   | SALDO ANT.:  | CARGOS:      | ABONOS:      | SALDO:       |
|-------------|---|--------------|--------------|--------------|--------------|
| 1           | ACTIVO  | 2,492,204.90 | 1,583,201.73 | 1,531,083.16 | 2,544,323.47 |
| 1.1         | ACTIVO CIRCULANTE   | 1,349,003.66 | 1,583,201.73 | 1,531,083.16 | 1,401,122.23 |
| 1.1.1       | EFFECTIVO Y EQUIVALENTES  | 300,096.85   | 993,263.46   | 959,563.49   | 333,796.82   |
| 1.1.1.1     | EFFECTIVO   | 80,122.94    | 482,224.39   | 464,209.73   | 98,137.60    |
| 1.1.1.1.1   | CAJA  | 62,862.94    | 482,224.39   | 461,949.73   | 83,137.60    |
| 1.1.1.1.1.1 | CAJA FACTURACION Y COBRANZA                                       | 62,862.94    | 482,224.39   | 461,949.73   | 83,137.60    |
| 1.1.1.1.1.2 | FONDOS FIJOS DE CAJA  | 17,260.00    | 0.00         | 2,260.00     | 15,000.00    |
| 1.1.1.1.2.1 | FONDO FIJO DE CAJA  | 17,260.00    | 0.00         | 2,260.00     | 15,000.00    |
| 1.1.2       | BANCOS/TESORERÍA  | 219,973.91   | 511,039.07   | 495,353.76   | 235,659.22   |
| 1.1.2.6     | BBVA BANCOMER 0191511548  | 219,973.91   | 511,039.07   | 495,353.76   | 235,659.22   |
| 1.1.2       | DERECHOS A RECIBIR EFFECTIVO O EQUIVALENTES                       | 959,075.62   | 589,938.27   | 561,023.95   | 987,989.94   |
| 1.1.2.2     | CUENTAS POR COBRAR A CORTO PLAZO                                  | 913,177.92   | 38,964.71    | 0.00         | 952,142.63   |
| 1.1.2.2.9   | OTRAS CUENTAS POR COBRAR  | 913,177.92   | 38,964.71    | 0.00         | 952,142.63   |
| 1.1.2.2.9.4 | IVA A FAVOR 2015  | 170,751.82   | 0.00         | 0.00         | 170,751.82   |
| 1.1.2.2.9.5 | IVA A FAVOR 2016  | 179,258.64   | 0.00         | 0.00         | 179,258.64   |
| 1.1.2.2.9.6 | IVA A FAVOR 2017  | 208,456.65   | 0.00         | 0.00         | 208,456.65   |
| 1.1.2.2.9.7 | IVA A FAVOR 2018  | 354,710.81   | 38,964.71    | 0.00         | 393,675.52   |
| 1.1.2.3     | DEUDORES DIVERSOS POR COBRAR A CORTO PLAZO                        | 45,897.70    | 35,890.18    | 45,940.57    | 35,847.31    |
| 1.1.2.3.2   | SUBSIDIO PARA EL EMPLEO. COB. INDEB. DE NÓM. Y CHE. DEV.          | 666.13       | 977.36       | 709.00       | 934.49       |
| 1.1.2.3.7   | I.VA. ACREDITABLE   | 45,231.57    | 34,912.82    | 45,231.57    | 34,912.82    |
| 1.1.2.4     | INGRESOS POR RECUPERAR A CORTO PLAZO                              | 0.00         | 515,083.38   | 515,083.38   | 0.00         |
| 1.1.2.4.3   | DERECHOS POR COBRAR   | 0.00         | 446,461.78   | 446,461.78   | 0.00         |
| 1.1.2.4.5   | APROVECHAMIENTOS POR COBRAR                                       | 0.00         | 68,621.60    | 68,621.60    | 0.00         |
| 1.1.5       | ALMACENES   | 89,831.19    | 0.00         | 10,495.72    | 79,335.47    |
| 1.1.5.1     | ALMACÉN DE MATERIALES Y SUMINISTROS DE CONSUMO                    | 89,831.19    | 0.00         | 10,495.72    | 79,335.47    |
| 1.1.5.1.3   | MATERIALES Y ARTÍCULOS DE CONSTRUCCIÓN Y DE REPARACIÓN            | 89,831.19    | 0.00         | 10,495.72    | 79,335.47    |
| 1.1.5.1.3.9 | OTROS MATERIALES Y ARTÍCULOS DE CONSTRUCCIÓN Y REPARACIÓN         | 89,831.19    | 0.00         | 10,495.72    | 79,335.47    |
| 1.2         | ACTIVO NO CIRCULANTE  | 1,143,201.24 | 0.00         | 0.00         | 1,143,201.24 |
| 1.2.3       | BIENES INMUEBLES, INFRAESTRUCTURA Y CONSTRUCCIONES EN PROCESO     | 1,380,324.42 | 0.00         | 0.00         | 1,380,324.42 |
| 1.2.3.3     | EDIFICIOS NO HABITACIONALES                                       | 1,380,324.42 | 0.00         | 0.00         | 1,380,324.42 |
| 1.2.4       | BIENES MUEBLES  | 1,491,516.35 | 0.00         | 0.00         | 1,491,516.35 |
| 1.2.4.1     | MOBILIARIO Y EQUIPO DE ADMINISTRACIÓN                             | 247,873.32   | 0.00         | 0.00         | 247,873.32   |
| 1.2.4.1.1   | MUEBLES DE OFICINA Y ESTANTERÍA                                   | 56,349.81    | 0.00         | 0.00         | 56,349.81    |
| 1.2.4.1.3   | EQUIPO DE CÓMPUTO Y DE TECNOLOGÍAS DE LA INFORMACIÓN              | 155,449.10   | 0.00         | 0.00         | 155,449.10   |
| 1.2.4.1.9   | OTROS MOBILIARIOS Y EQUIPOS DE ADMINISTRACIÓN                     | 36,074.41    | 0.00         | 0.00         | 36,074.41    |
| 1.2.4.2     | MOBILIARIO Y EQUIPO EDUCACIONAL Y RECREATIVO                      | 17,928.45    | 0.00         | 0.00         | 17,928.45    |
| 1.2.4.2.3   | CÁMARAS FOTOGRÁFICAS Y DE VIDEO                                   | 17,928.45    | 0.00         | 0.00         | 17,928.45    |
| 1.2.4.4     | VEHÍCULOS Y EQUIPO DE TRANSPORTE                                  | 630,931.01   | 0.00         | 0.00         | 630,931.01   |
| 1.2.4.4.1   | AUTOMÓVILES Y EQUIPO TERRESTRE                                    | 630,931.01   | 0.00         | 0.00         | 630,931.01   |
| 1.2.4.6     | MAQUINARIA, OTROS EQUIPOS Y HERRAMIENTAS                          | 594,783.57   | 0.00         | 0.00         | 594,783.57   |
| 1.2.4.6.3   | MAQUINARIA Y EQUIPO DE CONSTRUCCIÓN                               | 5,344.83     | 0.00         | 0.00         | 5,344.83     |
| 1.2.4.6.5   | EQUIPO DE COMUNICACIÓN Y TELECOMUNICACIÓN                         | 52,431.87    | 0.00         | 0.00         | 52,431.87    |
| 1.2.4.6.6   | EQUIPOS DE GENERACIÓN ELÉCTRICA, APARATOS Y ACCESORIOS ELÉCTRICOS | 8,664.94     | 0.00         | 0.00         | 8,664.94     |
| 1.2.4.6.7   | HERRAMIENTAS Y MÁQUINAS-HERRAMIENTA                               | 2,586.54     | 0.00         | 0.00         | 2,586.54     |
| 1.2.4.6.9   | OTROS EQUIPOS   | 525,755.39   | 0.00         | 0.00         | 525,755.39   |
| 1.2.5       | ACTIVOS INTANGIBLES   | 100,353.45   | 0.00         | 0.00         | 100,353.45   |

SISTEMA OPERADOR DE LOS SERVICIOS DE AGUA POTABLE  
Y ALCANTARILLADO DEL MUNICIPIO DE CHIGNAHUAPAN  
RFC: SOS950620BS9  
BALANZA DE COMPROBACIÓN DE NOVIEMBRE 2018

|             |  | SALDO ANT.:  | CARGOS:    | ABONOS:    | SALDO:       |
|-------------|--|--------------|------------|------------|--------------|
| 1.2.5.1     | SOFTWARE   | 100,353.45   | 0.00       | 0.00       | 100,353.45   |
| 1.2.6       | DEPRECIACIÓN, DETERIORO Y AMORTIZACIÓN ACUMULADA DE BIENES                                 | 1,828,992.98 | 0.00       | 0.00       | 1,828,992.98 |
| 1.2.6.1     | DEPRECIACIÓN ACUMULADA DE BIENES INMUEBLES   | 786,060.73   | 0.00       | 0.00       | 786,060.73   |
| 1.2.6.1.2   | DEPRECIACIÓN ACUMULADA DE EDIFICIOS NO RESIDENCIALES                                       | 786,060.73   | 0.00       | 0.00       | 786,060.73   |
| 1.2.6.3     | DEPRECIACIÓN ACUMULADA DE BIENES MUEBLES   | 1,042,932.25 | 0.00       | 0.00       | 1,042,932.25 |
| 1.2.6.3.1   | DEPRECIACIÓN ACUMULADA DE MOBILIARIO Y EQUIPO DE ADMINISTRACIÓN                            | 138,148.54   | 0.00       | 0.00       | 138,148.54   |
| 1.2.6.3.1.1 | MUEBLES DE OFICINA Y ESTANTERÍA  | 41,818.61    | 0.00       | 0.00       | 41,818.61    |
| 1.2.6.3.1.3 | EQUIPO DE CÓMPUTO Y DE TECNOLOGÍA DE LA INFORMACIÓN  | 90,632.08    | 0.00       | 0.00       | 90,632.08    |
| 1.2.6.3.1.4 | OTROS MOBILIARIOS Y EQUIPOS DE ADMINISTRACIÓN  | 5,697.85     | 0.00       | 0.00       | 5,697.85     |
| 1.2.6.3.2   | DEPRECIACIÓN ACUMULADA DE MOBILIARIO Y EQUIPO EDUCACIONAL Y RECREATIVO                     | 3,686.38     | 0.00       | 0.00       | 3,686.38     |
| 1.2.6.3.2.3 | CÁMARAS FOTOGRÁFICAS Y DE VIDEO  | 3,686.38     | 0.00       | 0.00       | 3,686.38     |
| 1.2.6.3.4   | DEPRECIACIÓN ACUMULADA DE EQUIPO DE TRANSPORTE   | 505,500.23   | 0.00       | 0.00       | 505,500.23   |
| 1.2.6.3.4.1 | VEHÍCULOS Y EQUIPO TERRESTRE   | 505,500.23   | 0.00       | 0.00       | 505,500.23   |
| 1.2.6.3.6   | DEPRECIACIÓN ACUMULADA DE MAQUINARIA, OTRO EQUIPO Y HERRAMIENTAS                           | 395,597.10   | 0.00       | 0.00       | 395,597.10   |
| 1.2.6.3.6.3 | MAQUINARIA Y EQUIPO DE CONSTRUCCIÓN  | 400.86       | 0.00       | 0.00       | 400.86       |
| 1.2.6.3.6.5 | EQUIPO COMUNICACIÓN Y TELECOMUNICACIÓN   | 26,945.09    | 0.00       | 0.00       | 26,945.09    |
| 1.2.6.3.6.6 | EQUIPO GENERACIÓN ELÉCTRICA, APARATOS Y ACCESORIOS ELÉCTRICOS                              | 44.25        | 0.00       | 0.00       | 44.25        |
| 1.2.6.3.6.7 | HERRAMIENTAS Y MÁQUINAS - HERRAMIENTAS   | 2,586.54     | 0.00       | 0.00       | 2,586.54     |
| 1.2.6.3.6.8 | OTROS EQUIPOS  | 365,620.36   | 0.00       | 0.00       | 365,620.36   |
| 2           | PASIVO   | 39,057.16    | 523,244.56 | 524,831.99 | 40,644.59    |
| 2.1         | PASIVO CIRCULANTE  | 39,057.16    | 523,244.56 | 524,831.99 | 40,644.59    |
| 2.1.1       | CUENTAS POR PAGAR A CORTO PLAZO  | 39,057.16    | 523,244.56 | 524,831.99 | 40,644.59    |
| 1.1         | SERVICIOS PERSONALES POR PAGAR A CORTO PLAZO   | 0.00         | 226,953.21 | 226,953.21 | 0.00         |
| 2.1.1.1.1   | REMUNERACIÓN POR PAGAR AL PERSONAL DE CARÁCTER PERMANENTE A CORTO PLAZO                    | 0.00         | 226,473.20 | 226,473.20 | 0.00         |
| 2.1.1.1.5   | OTRAS PRESTACIONES SOCIALES Y ECONÓMICAS POR PAGAR A CORTO PLAZO                           | 0.00         | 480.01     | 480.01     | 0.00         |
| 2.1.1.1.2   | PROVEEDORES POR PAGAR A CORTO PLAZO  | 0.00         | 256,228.49 | 256,228.49 | 0.00         |
| 2.1.1.2.1   | DEUDAS POR ADQUISICIÓN DE BIENES Y CONTRATACIÓN DE SERVICIOS POR PAGAR A CORTO PLAZO       | 0.00         | 256,228.49 | 256,228.49 | 0.00         |
| 2.1.1.7     | RETENCIONES Y CONTRIBUCIONES POR PAGAR A CORTO PLAZO                                       | 39,057.16    | 40,062.86  | 41,650.29  | 40,644.59    |
| 2.1.1.7.1   | RETENCIONES DE IMPUESTOS POR PAGAR A CORTO PLAZO   | 25,021.30    | 26,027.00  | 20,914.94  | 19,909.24    |
| 2.1.1.7.1.1 | ISR POR SUELDOS Y SALARIOS   | 22,945.32    | 23,950.00  | 18,638.20  | 17,633.52    |
| 2.1.1.7.1.2 | ISR POR HONORARIOS   | 2,075.98     | 2,077.00   | 2,276.74   | 2,275.72     |
| 2.1.1.7.3   | IMPUESTOS Y DERECHOS POR PAGAR A CORTO PLAZO   | 6,266.86     | 6,266.86   | 13,970.35  | 13,970.35    |
| 2.1.1.7.3.1 | IVA POR PAGAR  | 6,266.86     | 6,266.86   | 13,970.35  | 13,970.35    |
| 2.1.1.7.5   | IMPUESTOS SOBRE NÓMINA Y OTROS QUE DERIVEN DE UNA RELACIÓN LABORAL POR PAGAR A CORTO PLAZO | 7,769.00     | 7,769.00   | 6,765.00   | 6,765.00     |
| 3           | HACIENDA PÚBLICA/PATRIMONIO  | 1,785,971.79 | 0.00       | 0.00       | 1,785,971.79 |
| 3.1         | HACIENDA PÚBLICA/PATRIMONIO CONTRIBUIDO  | 1,523,109.11 | 0.00       | 0.00       | 1,523,109.11 |
| 3.1.1       | APORTACIONES   | 1,523,109.11 | 0.00       | 0.00       | 1,523,109.11 |
| 3.1.1.1     | APORTACIONES   | 1,523,109.11 | 0.00       | 0.00       | 1,523,109.11 |

SISTEMA OPERADOR DE LOS SERVICIOS DE AGUA POTABLE  
Y ALCANTARILLADO DEL MUNICIPIO DE CHIGNAHUAPAN  
RFC: SOS950620BS9  
BALANZA DE COMPROBACIÓN DE NOVIEMBRE 2018

|               |  | SALDO ANT.:  | CARGOS:    | ABONOS:    | SALDO:       |
|---------------|--|--------------|------------|------------|--------------|
| 3.2           | HACIENDA PÚBLICA/PATRIMONIO GENERADO   | 262,862.68   | 0.00       | 0.00       | 262,862.68   |
| 3.2.2         | RESULTADOS DE EJERCICIOS ANTERIORES  | 262,862.68   | 0.00       | 0.00       | 262,862.68   |
| 3.2.2.1       | RESULTADOS DE EJERCICIOS ANTERIORES  | 262,862.68   | 0.00       | 0.00       | 262,862.68   |
| 4             | INGRESOS Y OTROS BENEFICIOS  | 6,991,578.09 | 8,404.60   | 523,487.98 | 7,506,661.47 |
| 4.1           | INGRESOS DE GESTIÓN  | 6,991,578.09 | 8,404.60   | 523,487.98 | 7,506,661.47 |
| 4.1.4         | DERECHOS   | 5,911,605.72 | 8,144.60   | 454,606.38 | 6,358,067.50 |
| 4.1.4.3       | DERECHOS POR PRESTACIÓN DE SERVICIOS   | 5,911,605.72 | 8,144.60   | 454,606.38 | 6,358,067.50 |
| 4.1.4.3.1     | USO DOMESTICO DE AGUA POTABLE  | 2,520,911.87 | 0.00       | 63,045.60  | 2,583,957.47 |
| 4.1.4.3.2     | USO COMERCIAL DE AGUA POTABLE  | 364,368.84   | 1,437.10   | 12,817.53  | 375,749.27   |
| 4.1.4.3.3     | USO INDUSTRIAL DE AGUA POTABLE   | 162,097.71   | 5,293.95   | 33,838.52  | 190,642.28   |
| 4.1.4.3.4     | USO DOMESTICO DE DRENAJE Y ALCANTARILLADO  | 256,575.38   | 0.00       | 6,306.43   | 262,881.81   |
| 4.1.4.3.5     | USO COMERCIAL DE DRENAJE Y ALCANTARILLADO  | 36,871.16    | 143.71     | 1,281.77   | 38,009.22    |
| 4.1.4.3.6     | USO INDUSTRIAL DE DRENAJE Y ALCANTARILLADO   | 16,211.52    | 529.50     | 3,384.25   | 19,066.27    |
| 4.1.4.3.7     | AGUA POTABLE REZAGOS   | 1,219,287.18 | 0.00       | 185,906.51 | 1,405,193.69 |
| 4.1.4.3.8     | CAMBIO DE USUARIO DE AGUA POTABLE DRENAJE Y ALCANTARILLADO                             | 2,926.00     | 0.00       | 231.00     | 3,157.00     |
| 4.1.4.3.9     | RECONEXION A LA RED DE AGUA POTABLE  | 24,034.00    | 0.00       | 4,728.00   | 28,762.00    |
| 4.1.4.3.10    | OTROS CONCEPTOS DE AGUA POTABLE, DRENAJE Y ALCANTARILLADO                              | 851,307.43   | 0.00       | 112,407.00 | 963,714.43   |
| 4.1.4.3.11    | SERVICIO DE SANEAMIENTO  | 457,014.63   | 740.34     | 30,659.77  | 486,934.06   |
| 4.1.6         | APROVECHAMIENTOS DE TIPO CORRIENTE   | 1,079,972.37 | 260.00     | 68,881.60  | 1,148,593.97 |
| 4.1.6.2       | MULTAS   | 209,688.37   | 260.00     | 34,415.60  | 243,843.97   |
| 4.1.6.2.1     | RECARGOS   | 209,688.37   | 260.00     | 34,415.60  | 243,843.97   |
| 4.1.6.9       | OTROS APROVECHAMIENTOS   | 870,284.00   | 0.00       | 34,466.00  | 904,750.00   |
| 4.1.6.9.1     | DEVOLUCION DE ISR  | 693,651.00   | 0.00       | 34,466.00  | 728,117.00   |
| 4.1.6.9.2     | DEVOLUCION DE DERECHOS PRODDER   | 176,633.00   | 0.00       | 0.00       | 176,633.00   |
| 5             | GASTOS Y OTRAS PERDIDAS  | 6,324,402.14 | 464,552.24 | 0.00       | 6,788,954.38 |
| 5.1           | GASTOS DE FUNCIONAMIENTO   | 6,308,402.14 | 464,552.24 | 0.00       | 6,772,954.38 |
| 5.1.1         | SERVICIOS PERSONALES   | 2,446,940.77 | 225,909.64 | 0.00       | 2,672,850.41 |
| 5.1.1.1       | REMUNERACIONES AL PERSONAL DE CARÁCTER PERMANENTE                                      | 2,259,258.68 | 225,495.84 | 0.00       | 2,484,754.52 |
| 5.1.1.1.3     | SUELDOS BASE AL PERSONAL PERMANENTE  | 2,259,258.68 | 225,495.84 | 0.00       | 2,484,754.52 |
| 5.1.1.1.3.2   | SUELDOS BASE AL PERSONAL DE CONFIANZA  | 2,259,258.68 | 225,495.84 | 0.00       | 2,484,754.52 |
| 5.1.1.1.3.2   | REMUNERACIONES ADICIONALES Y ESPECIALES  | 162,596.01   | 0.00       | 0.00       | 162,596.01   |
| 5.1.1.1.3.2   | PRIMAS DE VACACIONES, DOMINICAL Y GRATIFICACIÓN DE FIN DE AÑO                          | 42,714.75    | 0.00       | 0.00       | 42,714.75    |
| 5.1.1.1.3.2.1 | PRIMAS DE VACACIONES Y DOMINICAL   | 6,739.93     | 0.00       | 0.00       | 6,739.93     |
| 5.1.1.1.3.2.2 | GRATIFICACIÓN DE FIN DE AÑO  | 35,974.82    | 0.00       | 0.00       | 35,974.82    |
| 5.1.1.1.3.4   | COMPENSACIONES   | 119,881.26   | 0.00       | 0.00       | 119,881.26   |
| 5.1.1.5       | OTRAS PRESTACIONES SOCIALES Y ECONÓMICAS   | 25,086.08    | 413.80     | 0.00       | 25,499.88    |
| 5.1.1.5.9     | OTRAS PRESTACIONES SOCIALES Y ECONÓMICAS   | 25,086.08    | 413.80     | 0.00       | 25,499.88    |
| 5.1.2         | MATERIALES Y SUMINISTROS   | 830,379.12   | 60,986.08  | 0.00       | 891,365.20   |
| 5.1.2.1       | MATERIALES DE ADMINISTRACIÓN, EMISIÓN DE DOCUMENTOS Y ARTÍCULOS OFICIALES              | 117,729.92   | 1,061.06   | 0.00       | 118,790.98   |
| 5.1.2.1.1     | MATERIALES, ÚTILES Y EQUIPOS MENORES DE OFICINA  | 73,602.07    | 0.00       | 0.00       | 73,602.07    |
| 5.1.2.1.4     | MATERIALES, ÚTILES Y EQUIPOS MENORES DE TECNOLOGÍAS DE LA INFORMACIÓN Y COMUNICACIONES | 33,542.25    | 0.00       | 0.00       | 33,542.25    |
| 5.1.2.1.6     | MATERIAL DE LIMPIEZA   | 10,585.60    | 1,061.06   | 0.00       | 11,646.66    |
| 5.1.2.2       | ALIMENTOS Y UTENSILIOS   | 67,595.01    | 574.98     | 0.00       | 68,169.99    |
| 5.1.2.2.1     | PRODUCTOS ALIMENTICIOS PARA PERSONAS   | 58,196.07    | 574.98     | 0.00       | 58,771.05    |
| 5.1.2.2.3     | UTENSILIOS PARA EL SERVICIO DE ALIMENTACIÓN  | 9,398.94     | 0.00       | 0.00       | 9,398.94     |
| 5.1.2.4       | MATERIALES Y ARTÍCULOS DE CONSTRUCCIÓN   |              |            |            |              |

SISTEMA OPERADOR DE LOS SERVICIOS DE AGUA POTABLE  
Y ALCANTARILLADO DEL MUNICIPIO DE CHIGNAHUAPAN  
RFC: SOS950620BS9  
BALANZA DE COMPROBACIÓN DE NOVIEMBRE 2018

|             | SALDO ANT.:  | CARGOS:    | ABONOS: | SALDO:       |
|-------------|--------------|------------|---------|--------------|
|             |              |            |         |              |
|             | 258,808.55   | 31,841.23  | 0.00    | 290,649.78   |
| 5.1.2.4.2   | 84,880.13    | 0.00       | 0.00    | 84,880.13    |
| 5.1.2.4.6   | 4,043.09     | 0.00       | 0.00    | 4,043.09     |
| 5.1.2.4.8   | 60.34        | 0.00       | 0.00    | 60.34        |
| 5.1.2.4.9   |              |            |         |              |
| 5.1.2.5     | 169,824.99   | 31,841.23  | 0.00    | 201,666.22   |
| 5.1.2.5.1   | 102,349.46   | 0.00       | 0.00    | 102,349.46   |
| 5.1.2.5.2   |              |            |         |              |
| 5.1.2.5.3   | 289.65       | 0.00       | 0.00    | 289.65       |
| 5.1.2.5.5   | 53,142.22    | 0.00       | 0.00    | 53,142.22    |
| 5.1.2.5.9   | 40,250.00    | 0.00       | 0.00    | 40,250.00    |
| 5.1.2.6     | 8,667.59     | 0.00       | 0.00    | 8,667.59     |
| 5.1.2.6.1   | 179,083.08   | 12,293.59  | 0.00    | 191,376.67   |
| 5.1.2.6.1.1 | 179,083.08   | 12,293.59  | 0.00    | 191,376.67   |
| 5.1.2.6.1.2 | 175,132.64   | 11,974.62  | 0.00    | 187,107.26   |
| 5.1.2.7     | 3,950.44     | 318.97     | 0.00    | 4,269.41     |
| 5.1.2.7.1   | 52,549.02    | 985.32     | 0.00    | 53,534.34    |
| 5.1.2.7.2   | 31,100.00    | 0.00       | 0.00    | 31,100.00    |
| 5.1.2.9     | 21,449.02    | 985.32     | 0.00    | 22,434.34    |
| 5.1.2.9.1   | 52,264.08    | 14,229.90  | 0.00    | 66,493.98    |
| 5.1.2.9.2   | 7,468.07     | 1,620.68   | 0.00    | 9,088.75     |
| 5.1.2.9.6   | 12,503.26    | 0.00       | 0.00    | 12,503.26    |
| 5.1.3       | 32,292.75    | 12,609.22  | 0.00    | 44,901.97    |
| 5.1.3.1     | 3,031,082.25 | 177,656.52 | 0.00    | 3,208,738.77 |
| 5.1.3.1.1   | 1,339,930.03 | 134,775.39 | 0.00    | 1,474,705.42 |
| 5.1.3.1.4   | 1,332,563.71 | 134,302.12 | 0.00    | 1,466,865.83 |
| 5.1.3.1.7   | 4,732.71     | 473.27     | 0.00    | 5,205.98     |
| 5.1.3.1.8   | 2,413.79     | 0.00       | 0.00    | 2,413.79     |
| 5.1.3.2     | 219.82       | 0.00       | 0.00    | 219.82       |
| 5.1.3.2.6   | 186,447.42   | 0.00       | 0.00    | 186,447.42   |
| 5.1.3.2.7   | 148,293.11   | 0.00       | 0.00    | 148,293.11   |
| 5.1.3.2.9   | 38,000.00    | 0.00       | 0.00    | 38,000.00    |
| 5.1.3.3     | 154.31       | 0.00       | 0.00    | 154.31       |
| 5.1.3.3.1   | 430,494.09   | 22,767.31  | 0.00    | 453,261.40   |
| 5.1.3.3.3   | 296,054.26   | 22,767.31  | 0.00    | 318,821.57   |
| 5.1.3.3.3.1 | 10,000.00    | 0.00       | 0.00    | 10,000.00    |
| 5.1.3.3.4   | 10,000.00    | 0.00       | 0.00    | 10,000.00    |
| 5.1.3.3.6   | 109,482.77   | 0.00       | 0.00    | 109,482.77   |
| 5.1.3.4     | 14,957.06    | 0.00       | 0.00    | 14,957.06    |
| 5.1.3.4.1   | 16,427.80    | 718.00     | 0.00    | 17,145.80    |
| 5.1.3.4.5   | 7,629.00     | 718.00     | 0.00    | 8,347.00     |
| 5.1.3.5     | 8,798.80     | 0.00       | 0.00    | 8,798.80     |

SISTEMA OPERADOR DE LOS SERVICIOS DE AGUA POTABLE  
Y ALCANTARILLADO DEL MUNICIPIO DE CHIGNAHUAPAN  
RFC: SOS950620BS9  
BALANZA DE COMPROBACIÓN DE NOVIEMBRE 2018

|             | SALDO ANT.:  | CARGOS:      | ABONOS:      | SALDO:       |
|-------------|--------------|--------------|--------------|--------------|
|             | 438,483.65   | 11,286.00    | 0.00         | 449,769.65   |
| 5.1.3.5.1   |              |              |              |              |
| 5.1.3.5.3   | 5,560.35     | 0.00         | 0.00         | 5,560.35     |
| 5.1.3.5.5   | 2,405.17     | 0.00         | 0.00         | 2,405.17     |
| 5.1.3.5.7   | 32,290.01    | 11,221.00    | 0.00         | 43,511.01    |
| 5.1.3.5.9   | 383,228.12   | 65.00        | 0.00         | 383,293.12   |
| 5.1.3.6     | 15,000.00    | 0.00         | 0.00         | 15,000.00    |
| 5.1.3.6.2   | 18,750.00    | 0.00         | 0.00         | 18,750.00    |
| 5.1.3.6.3   | 3,750.00     | 0.00         | 0.00         | 3,750.00     |
| 5.1.3.7     | 15,000.00    | 0.00         | 0.00         | 15,000.00    |
| 5.1.3.7.1   | 91,414.33    | 1,344.82     | 0.00         | 92,759.15    |
| 5.1.3.7.1.1 | 2,180.45     | 0.00         | 0.00         | 2,180.45     |
| 5.1.3.7.2   | 2,180.45     | 0.00         | 0.00         | 2,180.45     |
| 5.1.3.7.2.1 | 19,836.37    | 309.48       | 0.00         | 20,145.85    |
| 5.1.3.7.5   | 19,836.37    | 309.48       | 0.00         | 20,145.85    |
| 5.1.3.8     | 69,397.51    | 1,035.34     | 0.00         | 70,432.85    |
| 5.1.3.8.2   | 7,798.00     | 0.00         | 0.00         | 7,798.00     |
| 5.1.3.9     | 7,798.00     | 0.00         | 0.00         | 7,798.00     |
| 5.1.3.9.2   | 501,336.93   | 6,765.00     | 0.00         | 508,101.93   |
| 5.1.3.9.8   | 435,959.93   | 0.00         | 0.00         | 435,959.93   |
| 8           | 65,377.00    | 6,765.00     | 0.00         | 72,142.00    |
| 8.1         | 16,000.00    | 0.00         | 0.00         | 16,000.00    |
| 8.1.1       | 16,000.00    | 0.00         | 0.00         | 16,000.00    |
| 8.1.1.1     | 16,000.00    | 0.00         | 0.00         | 16,000.00    |
| 8.1.2       | 0.00         | 2,798,092.48 | 2,798,092.48 | 0.00         |
| 8.1.2.1     | 0.00         | 1,063,785.16 | 1,063,785.16 | 0.00         |
| 8.1.3.1     | 7,950,000.00 | 0.00         | 0.00         | 7,950,000.00 |
| 8.1.3.2     | 7,950,000.00 | 0.00         | 0.00         | 7,950,000.00 |
| 8.1.4       | 958,421.91   | 523,487.98   | 8,404.60     | 443,338.53   |
| 8.1.4.1     | 958,421.91   | 523,487.98   | 8,404.60     | 443,338.53   |
| 8.2         | 1,000,000.00 | 0.00         | 0.00         | 1,000,000.00 |
| 8.2.1       | 1,000,000.00 | 0.00         | 0.00         | 1,000,000.00 |
| 8.2.1.1     | 0.00         | 531,892.58   | 531,892.58   | 0.00         |
| 8.2.2       | 0.00         | 531,892.58   | 531,892.58   | 0.00         |
| 8.2.2.1     | 6,991,578.09 | 8,404.60     | 523,487.98   | 7,506,661.47 |
| 8.2.3       | 6,991,578.09 | 8,404.60     | 523,487.98   | 7,506,661.47 |
| 8.2.3.1     | 0.00         | 1,734,307.32 | 1,734,307.32 | 0.00         |
| 8.2.3.1.1   | 7,950,000.00 | 0.00         | 0.00         | 7,950,000.00 |
| 8.2.3.1.2   | 7,950,000.00 | 0.00         | 0.00         | 7,950,000.00 |
| 8.2.3.1.3   | 885,784.04   | 60,495.72    | 288,642.60   | 657,637.16   |
| 8.2.3.1.4   | 885,784.04   | 60,495.72    | 288,642.60   | 657,637.16   |
| 8.2.3.1.5   | 250,277.02   | 50,000.00    | 50,000.00    | 250,277.02   |

SISTEMA OPERADOR DE LOS SERVICIOS DE AGUA POTABLE  
 Y ALCANTARILLADO DEL MUNICIPIO DE CHIGNAHUAPAN  
 RFC: SOS950620BS9  
 BALANZA DE COMPROBACIÓN DE NOVIEMBRE 2018

|                                       | SALDO ANT.:  | CARGOS:      | ABONOS:      | SALDO:       |
|---------------------------------------|--------------|--------------|--------------|--------------|
|                                       | 746,252.39   | 0.00         | 50,000.00    | 796,252.39   |
| 8.2.3.2                               |              |              |              |              |
| REDUCCIONES AL PRESUPUESTO DE EGRESOS |              |              |              |              |
| APROBADO                              | 495,975.37   | 50,000.00    | 0.00         | 545,975.37   |
| 8.2.4                                 |              |              |              |              |
| PRESUPUESTO DE EGRESOS COMPROMETIDO   | 848,059.23   | 249,138.32   | 475,047.96   | 622,149.59   |
| 8.2.4.1                               |              |              |              |              |
| PRESUPUESTO DE EGRESOS COMPROMETIDO   | 848,059.23   | 249,138.32   | 475,047.96   | 622,149.59   |
| 8.2.5                                 |              |              |              |              |
| PRESUPUESTO DE EGRESOS DEVENGADO      | 51,290.95    | 464,552.24   | 465,556.24   | 50,286.95    |
| 8.2.5.1                               |              |              |              |              |
| PRESUPUESTO DE EGRESOS DEVENGADO      | 51,290.95    | 464,552.24   | 465,556.24   | 50,286.95    |
| 8.2.6                                 |              |              |              |              |
| PRESUPUESTO DE EGRESOS EJERCIDO       | 5,864.84     | 455,060.52   | 455,060.52   | 5,864.84     |
| 8.2.6.1                               |              |              |              |              |
| PRESUPUESTO DE EGRESOS EJERCIDO       | 5,864.84     | 455,060.52   | 455,060.52   | 5,864.84     |
| 7                                     |              |              |              |              |
| PRESUPUESTO DE EGRESOS PAGADO         | 6,409,277.96 | 455,060.52   | 0.00         | 6,864,338.48 |
| 7.1                                   |              |              |              |              |
| PRESUPUESTO DE EGRESOS PAGADO         | 6,409,277.96 | 455,060.52   | 0.00         | 6,864,338.48 |
| =====                                 |              |              |              |              |
| TOTAL DE LA BALANZA:                  | 0.00         | 5,377,495.61 | 5,377,495.61 | 0.00         |
| =====                                 |              |              |              |              |