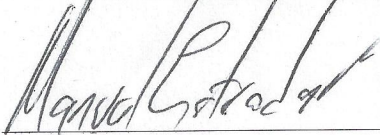


SISTEMA OPERADOR DE LOS SERVICIOS DE AGUA POTABLE
Y ALCANTARILLADO DEL MUNICIPIO DE CHIGNAHUAPAN RFC: SOS950620BS9
ESTADO DE SITUACIÓN FINANCIERA AL 31 DE DICIEMBRE DE 2018

ACTIVO		PASIVO	
ACTIVO CIRCULANTE		PASIVO CIRCULANTE	
EFFECTIVO Y EQUIVALENTES		CUENTAS POR PAGAR A CORTO PLAZO	
EFFECTIVO	15,000.00	SERVICIOS PERSONALES POR PAGAR A CORTO PLAZO	182,270.46
BANCOS/TESORERÍA	102,711.34	PROVEEDORES POR PAGAR A CORTO PLAZO	1,502.00
DERECHOS A RECIBIR EFFECTIVO O EQUIVALENTES		RETENCIONES Y CONTRIBUCIONES POR PAGAR A CORTO PLAZO	64,613.67
CUENTAS POR COBRAR A CORTO PLAZO	973,085.10	TOTAL DE PASIVO CIRCULANTE	248,386.13
DEUDORES DIVERSOS POR COBRAR A CORTO PLAZO	37,291.75	TOTAL DEL PASIVO.....	248,386.13
ALMACENES			
ALMACÉN DE MATERIALES Y SUMINISTROS DE CONSUMO	98,909.38	HACIENDA PÚBLICA / PATRIMONIO	
TOTAL DE ACTIVO CIRCULANTE	1,226,997.57	HACIENDA PÚBLICA/PATRIMONIO CONTRIBUIDO	
ACTIVO NO CIRCULANTE		APORTACIONES	1,523,109.11
BIENES INMUEBLES, INFRAESTRUCTURA Y CONSTRUCCIONES EN PROCESO		APORTACIONES	1,523,109.11
EDIFICIOS NO HABITACIONALES	1,380,324.42	TOTAL DE HACIENDA PÚBLICA/PATRIMONIO CONTRIBUIDO	1,523,109.11
BIENES MUEBLES		HACIENDA PÚBLICA/PATRIMONIO GENERADO	
MOBILIARIO Y EQUIPO DE ADMINISTRACIÓN	247,873.32	RESULTADOS DEL EJERCICIO (AHORRO / DESAHORRO)	
MOBILIARIO Y EQUIPO EDUCACIONAL Y RECREATIVO	17,928.45	RESULTADOS DEL EJERCICIO (AHORRO / DESAHORRO)	184,102.41
VEHÍCULOS Y EQUIPO DE TRANSPORTE	630,931.01	RESULTADOS DE EJERCICIOS ANTERIORES	
MAQUINARIA, OTROS EQUIPOS Y HERRAMIENTAS	594,783.57	RESULTADOS DE EJERCICIOS ANTERIORES	262,862.68
ACTIVOS INTANGIBLES		TOTAL DE HACIENDA PÚBLICA/PATRIMONIO GENERADO	446,965.09
SOFTWARE	100,353.45	TOTAL HACIENDA PÚBLICA/PATRIMONIO.....	1,970,074.20
DEPRECIACIÓN, DETERIORO Y AMORTIZACIÓN ACUMULADA DE BIENES			
DEPRECIACIÓN ACUMULADA DE BIENES INMUEBLES	-822,656.04		
DEPRECIACIÓN ACUMULADA DE BIENES MUEBLES	-1,158,075.42		
TOTAL DE ACTIVO NO CIRCULANTE	991,462.76		
TOTAL DEL ACTIVO.....	2,218,460.33	TOTAL DEL PASIVO Y HACIENDA PÚBLICA/PATRIMONIO...	2,218,460.33

Bajo protesta de decir verdad declaramos que los Estados Financieros y sus notas, son razonablemente correctos y son responsabilidad del emisor.




C. MANUEL ESTRADA FLORES
DIRECTOR GENERAL



L.A.E. AMLELY LIRA ARROYO
SUBDIRECTORA GENERAL




"CUIDAR EL AGUA, ES CUIDAR LA VIDA"



L.A. LUCÍA SERAFÍN AGUILAR
SUBDIRECTORA ADMINISTRATIVA

SISTEMA OPERADOR DE LOS SERVICIOS DE AGUA POTABLE
Y ALCANTARILLADO DEL MUNICIPIO DE CHIGNAHUAPAN RFC: SOS950620BS9
ESTADO DE SITUACIÓN FINANCIERA AL 31 DE DICIEMBRE DE 2018

	CUENTAS DE ORDEN		
DEUDORAS		ACREEDORAS	
LEY DE INGRESOS ESTIMADA	7,950,000.00	LEY DE INGRESOS POR EJECUTAR	0.00
AMPLIACIONES A LA LEY DE INGRESOS ESTIMADA	1,144,640.01	REDUCCIONES A LA LEY DE INGRESOS ESTIMADA	1,246,037.33
PRESUPUESTO DE EGRESOS POR EJERCER	-197,201.83	LEY DE INGRESOS RECAUDADA	7,848,602.68
REDUCCIONES AL PRESUPUESTO DE EGRESOS APROBADO	1,347,090.93	PRESUPUESTO DE EGRESO APROBADO	7,950,000.00
PRESUPUESTO DE EGRESOS COMPROMETIDO	197,202.63	AMPLIACIONES AL PRESUPUESTO DE EGRESOS APROBADO	1,060,963.32
PRESUPUESTO DE EGRESOS DEVENGADO	86,218.51		
PRESUPUESTO DE EGRESOS EJERCIDO	5,864.84		
PRESUPUESTO DE EGRESOS PAGADO	7,571,788.24		
TOTAL DE DEUDORAS.....	18,105,603.33	TOTAL DE ACREEDORAS.....	18,105,603.33

Bajo protesta de decir verdad declaramos que los Estados Financieros y sus notas,
son razonablemente correctos y son responsabilidad del emisor.


C. MANUEL ESTRADA FLORES
DIRECTOR GENERAL


L.A.E. ANALLELY LIRA ARROYO
SUBDIRECTORA GENERAL


L.A. LUCÍA SERAPIA AGUILAR
SUBDIRECTORA ADMINISTRATIVA



SISTEMA OPERADOR DE LOS SERVICIOS DE AGUA POTABLE
 Y ALCANTARILLADO DEL MUNICIPIO DE CHIGNAHUAPAN RFC: SOS950620BS9
 ESTADO DE ACTIVIDADES
 Periodo comprendido del 1 de Enero al 31 de Diciembre de 2018

INGRESOS Y OTROS BENEFICIOS

INGRESOS DE GESTIÓN	7,848,602.68
IMPUESTOS	0.00
IMPUESTOS SOBRE LOS INGRESOS	0.00
IMPUESTOS SOBRE EL PATRIMONIO	0.00
IMPUESTOS SOBRE LA PRODUCCIÓN, EL CONSUMO Y LAS TRANSACCIONES	0.00
IMPUESTOS AL COMERCIO EXTERIOR	0.00
IMPUESTOS SOBRE NÓMINAS Y ASIMILABLES	0.00
IMPUESTOS ECOLÓGICOS	0.00
ACCESORIOS DE IMPUESTOS	0.00
OTROS IMPUESTOS	0.00
CUOTAS Y APORTACIONES DE SEGURIDAD SOCIAL	0.00
APORTACIONES PARA FONDOS DE VIVIENDA	0.00
CUOTAS PARA EL SEGURO SOCIAL	0.00
CUOTAS DE AHORRO PARA EL RETIRO	0.00
ACCESORIOS DE CUOTAS Y APORTACIONES DE SEGURIDAD SOCIAL	0.00
OTRAS CUOTAS Y APORTACIONES PARA LA SEGURIDAD SOCIAL	0.00
CONTRIBUCIONES DE MEJORAS	0.00
CONTRIBUCIÓN DE MEJORAS POR OBRAS PÚBLICAS	0.00
DERECHOS	6,674,640.01
DERECHOS POR EL USO, GOCE, APROVECHAMIENTO O EXPLOTACIÓN DE BIENES DE DOMINIO PÚBLICO	0.00
DERECHOS A LOS HIDROCARBUROS	0.00
DERECHOS POR PRESTACIÓN DE SERVICIOS	6,674,640.01
ACCESORIOS DE DERECHOS	0.00
OTROS DERECHOS	0.00
PRODUCTOS DE TIPO CORRIENTE	0.00
PRODUCTOS DERIVADOS DEL USO Y APROVECHAMIENTO DE BIENES NO SUJETOS A RÉGIMEN DE DOMINIO PÚBLICO	0.00
ENAJENACIÓN DE BIENES MUEBLES NO SUJETOS A SER INVENTARIADOS	0.00
ACCESORIOS DE PRODUCTOS	0.00
OTROS PRODUCTOS QUE GENERAN INGRESOS	0.00
CORRIENTES	0.00
APROVECHAMIENTOS DE TIPO CORRIENTE	1,173,962.67
MULTAS	269,212.67
INDEMNIZACIONES	0.00
REINTEGROS	0.00
APROVECHAMIENTOS PROVENIENTES DE OBRAS PÚBLICAS	0.00
APROVECHAMIENTOS POR PARTICIPACIONES DERIVADAS DE LA APLICACIÓN DE LEYES	0.00
APROVECHAMIENTOS POR APORTACIONES Y COOPERACIONES	0.00
ACCESORIOS DE APROVECHAMIENTOS	0.00
OTROS APROVECHAMIENTOS	904,750.00
INGRESOS POR VENTA DE BIENES Y SERVICIOS	0.00
INGRESOS POR VENTAS DE MERCANCÍAS	0.00
INGRESOS POR VENTA DE BIENES Y SERVICIOS PRODUCIDOS EN ESTABLECIMIENTOS DEL GOBIERNO	0.00
INGRESOS POR VENTA DE BIENES Y	0.00

SISTEMA OPERADOR DE LOS SERVICIOS DE AGUA POTABLE
Y ALCANTARILLADO DEL MUNICIPIO DE CHIGNAHUAPAN RFC: SOS950620BS9
ESTADO DE ACTIVIDADES
Periodo comprendido del 1 de Enero al 31 de Diciembre de 2018

SERVICIOS DE ORGANISMOS	
DESCENTRALIZADOS	
INGRESOS DE OPERACIONES DE ENTIDADES	0.00
PARAESTATALES EMPRESARIALES Y NO	
FINANCIERAS	
INGRESOS NO COMP. EN LAS FRACC. DE LA	0.00
LEY DE ING. CAUS. EN EJER. FISC. ANT.	
PEND. DE LIQ. O PAGO	
IMPUESTOS NO COMP. EN LAS FRACC. DE LA	0.00
LEY DE ING. CAUS. EN EJER. FISC. ANT.	
PEND. DE LIQ. O PAGO	
CONT. MEJ, DER., PROD. Y APROV. NO COMP.	0.00
FRACC. LEY ING. CAUS. EJER. FISC. ANT.	
PEND. DE LIQ. O PAGO	
PARTICIPACIONES, APORTACIONES,	0.00
TRANSFERENCIAS, ASIGNACIONES, SUBSIDIOS	
Y OTRAS AYUDAS	
PARTICIPACIONES Y APORTACIONES	0.00
PARTICIPACIONES	0.00
APORTACIONES	0.00
CONVENIOS	0.00
INCENTIVOS DERIVADOS DE LA COLABORACIÓN	0.00
FISCAL	
TRANSFERENCIAS, ASIGNACIONES, SUBSIDIOS	0.00
Y OTRAS AYUDAS	
TRANSFERENCIAS INTERNAS Y ASIGNACIONES	0.00
DEL SECTOR PÚBLICO	
TRANSFERENCIAS DEL RESTO DEL SECTOR	0.00
PÚBLICO	
SUBSIDIOS Y SUBVENCIONES	0.00
AYUDAS SOCIALES	0.00
PENSIONES Y JUBILACIONES	0.00
TRANSFERENCIAS DEL EXTERIOR	0.00
OTROS INGRESOS Y BENEFICIOS	0.00
INGRESOS FINANCIEROS	0.00
INTERESES GANADOS DE VALORES, CRÉDITOS,	0.00
BONOS Y OTROS.	
OTROS INGRESOS FINANCIEROS	0.00
INCREMENTO POR VARIACIÓN DE INVENTARIOS	0.00
INCREMENTO POR VARIACIÓN DE INVENTARIOS	0.00
DE MERCANCÍAS PARA VENTA	
INCREMENTO POR VARIACIÓN DE INVENTARIOS	0.00
DE MERCANCÍAS TERMINADAS	
INCREMENTO POR VARIACIÓN DE INVENTARIOS	0.00
DE MERCANCÍAS EN PROCESO DE ELABORACIÓN	
INCREMENTO POR VARIACIÓN DE INVENTARIOS	0.00
DE MATERIAS PRIMAS, MATERIAL. Y	
SUMINISTROS PARA PRODUCCIÓN	
INCREMENTO POR VARIACIÓN DE INVENTARIOS	0.00
DE MATERIAS PRIMAS, MATERIALES Y	
SUMINISTROS DE CONSUMO	
DISMINUCIÓN DEL EXCESO DE ESTIMACIONES	0.00
POR PÉRDIDA O DETERIORO U OBSOLESCENCIA	
DISMINUCIÓN DEL EXCESO DE ESTIMACIONES	0.00
POR PÉRDIDA O DETERIORO U OBSOLESCENCIA	
DISMINUCIÓN DEL EXCESO DE PROVISIONES	0.00
DISMINUCIÓN DEL EXCESO DE PROVISIONES	0.00
OTROS INGRESOS Y BENEFICIOS VARIOS	0.00

SISTEMA OPERADOR DE LOS SERVICIOS DE AGUA POTABLE
Y ALCANTARILLADO DEL MUNICIPIO DE CHIGNAHUAPAN RFC: SOS950620BS9
ESTADO DE ACTIVIDADES
Periodo comprendido del 1 de Enero al 31 de Diciembre de 2018

OTROS INGRESOS DE EJERCICIOS ANTERIORES	0.00
BONIFICACIONES Y DESCUENTOS OBTENIDOS	0.00
DIFERENCIAS POR TIPO DE CAMBIO A FAVOR EN EFECTIVO Y EQUIVALENTES	0.00
DIFERENCIAS DE COTIZACIONES A FAVOR EN VALORES NEGOCIABLES	0.00
RESULTADO POR POSICIÓN MONETARIA	0.00
UTILIDADES POR PARTICIPACIÓN PATRIMONIAL	0.00
OTROS INGRESOS Y BENEFICIOS VARIOS	0.00
TOTAL DE INGRESOS	7,848,602.68
GASTOS Y OTRAS PÉRDIDAS	
GASTOS DE FUNCIONAMIENTO	7,496,761.79
SERVICIOS PERSONALES	3,144,797.50
REMUNERACIONES AL PERSONAL DE CARÁCTER PERMANENTE	2,719,600.08
REMUNERACIONES AL PERSONAL DE CARÁCTER TRANSITORIO	0.00
REMUNERACIONES ADICIONALES Y ESPECIALES	396,895.82
SEGURIDAD SOCIAL	0.00
OTRAS PRESTACIONES SOCIALES Y ECONÓMICAS	28,301.60
PAGO DE ESTÍMULOS A SERVIDORES PÚBLICOS	0.00
PREVISIONES	0.00
MATERIALES Y SUMINISTROS	923,131.64
MATERIALES DE ADMINISTRACIÓN, EMISIÓN DE DOCUMENTOS Y ARTÍCULOS OFICIALES	120,045.29
ALIMENTOS Y UTENSILIOS	68,169.99
MATERIAS PRIMAS Y MATERIALES DE PRODUCCIÓN Y COMERCIALIZACIÓN	0.00
MATERIALES Y ARTÍCULOS DE CONSTRUCCIÓN Y DE REPARACIÓN	311,178.48
PRODUCTOS QUÍMICOS, FARMACÉUTICOS Y DE LABORATORIO	107,817.46
COMBUSTIBLES, LUBRICANTES Y ADITIVOS	194,468.39
VESTUARIO, BLANCOS, PRENDAS DE PROTECCIÓN Y ARTÍCULOS DEPORTIVOS	53,534.34
MATERIALES Y SUMINISTROS PARA SEGURIDAD	0.00
HERRAMIENTAS, REFACCIONES Y ACCESORIOS MENORES	67,917.69
SERVICIOS GENERALES	3,428,832.65
SERVICIOS BÁSICOS	1,605,195.95
SERVICIOS DE ARRENDAMIENTO	207,447.42
SERVICIOS PROFESIONALES, CIENTÍFICOS Y TÉCNICOS Y OTROS SERVICIOS	464,645.04
SERVICIOS FINANCIEROS, BANCARIOS Y COMERCIALES	19,857.80
SERVICIOS DE INSTALACIÓN, REPARACIÓN, MANTENIMIENTO Y CONSERVACIÓN	462,560.00
SERVICIOS DE COMUNICACIÓN SOCIAL Y PUBLICIDAD	19,910.00
SERVICIOS DE TRASLADO Y VIÁTICOS	95,570.34
SERVICIOS OFICIALES	16,950.17
OTROS SERVICIOS GENERALES	536,695.93
TRANSFERENCIAS, ASIGNACIONES, SUBSIDIOS Y OTRAS AYUDAS	16,000.00
TRANSFERENCIAS INTERNAS Y ASIGNACIONES	0.00

SISTEMA OPERADOR DE LOS SERVICIOS DE AGUA POTABLE
Y ALCANTARILLADO DEL MUNICIPIO DE CHIGNAHUAPAN RFC: SOS950620BS9
ESTADO DE ACTIVIDADES
Periodo comprendido del 1 de Enero al 31 de Diciembre de 2018

AL SECTOR PÚBLICO	
ASIGNACIONES AL SECTOR PÚBLICO	0.00
TRANSFERENCIAS INTERNAS AL SECTOR PÚBLICO	0.00
TRANSFERENCIAS AL RESTO DEL SECTOR PÚBLICO	0.00
TRANSFERENCIAS A ENTIDADES PARAESTATALES	0.00
TRANSFERENCIAS A ENTIDADES FEDERATIVAS Y MUNICIPIOS	0.00
SUBSIDIOS Y SUBVENCIONES	0.00
SUBSIDIOS	0.00
SUBVENCIONES	0.00
AYUDAS SOCIALES	16,000.00
AYUDAS SOCIALES A PERSONAS	16,000.00
BECAS	0.00
AYUDAS SOCIALES A INSTITUCIONES	0.00
AYUDAS SOCIALES POR DESASTRES NATURALES Y OTROS SINIESTROS	0.00
PENSIONES Y JUBILACIONES	0.00
PENSIONES	0.00
JUBILACIONES	0.00
OTRAS PENSIONES Y JUBILACIONES	0.00
TRANSFERENCIAS A FIDEICOMISOS, MANDATOS Y CONTRATOS ANÁLOGOS	0.00
TRANSFERENCIAS A FIDEICOMISOS, MANDATOS Y CONTRATOS ANÁLOGOS AL GOBIERNO	0.00
TRANSFERENCIAS A FIDEICOMISOS, MANDATOS Y CONTRATOS ANÁLOGOS A ENTIDADES PARAESTATALES	0.00
TRANSFERENCIAS A FIDEICOMISOS DE INSTITUCIONES PÚBLICAS FINANCIERAS	0.00
TRANSFERENCIAS A LA SEGURIDAD SOCIAL	0.00
TRANSFERENCIAS POR OBLIGACIONES DE LEY	0.00
DONATIVOS	0.00
DONATIVOS A INSTITUCIONES SIN FINES DE LUCRO	0.00
DONATIVOS A ENTIDADES FEDERATIVAS Y MUNICIPIOS	0.00
DONATIVOS A FIDEICOMISOS, MANDATOS Y CONTRATOS ANÁLOGOS PRIVADOS	0.00
DONATIVOS A FIDEICOMISOS, MANDATOS Y CONTRATOS ANÁLOGOS ESTATALES	0.00
DONATIVOS INTERNACIONALES	0.00
TRANSFERENCIAS AL EXTERIOR	0.00
TRANSFERENCIAS AL EXTERIOR A GOBIERNOS EXTRANJEROS Y ORGANISMOS INTERNACIONALES	0.00
TRANSFERENCIAS AL SECTOR PRIVADO EXTERNO	0.00
PARTICIPACIONES Y APORTACIONES	0.00
PARTICIPACIONES	0.00
PARTICIPACIONES DE LA FEDERACIÓN A ENTIDADES FEDERATIVAS Y MUNICIPIOS	0.00
PARTICIPACIONES DE LAS ENTIDADES FEDERATIVAS A LOS MUNICIPIOS	0.00
APORTACIONES	0.00
APORTACIONES DE LA FEDERACIÓN A ENTIDADES FEDERATIVAS Y MUNICIPIOS	0.00
APORTACIONES DE LAS ENTIDADES FEDERATIVAS A LOS MUNICIPIOS	0.00
CONVENIOS	0.00


SISTEMA OPERADOR DE LOS SERVICIOS DE AGUA POTABLE
Y ALCANTARILLADO DEL MUNICIPIO DE CHIGNAHUAPAN RFC: SOS950620BS9
ESTADO DE ACTIVIDADES
Periodo comprendido del 1 de Enero al 31 de Diciembre de 2018

CONVENIOS DE REASIGNACIÓN	0.00
CONVENIOS DE DESCENTRALIZACIÓN Y OTROS	0.00
INTERESES, COMISIONES Y OTROS GASTOS DE LA DEUDA PÚBLICA	0.00
INTERESES DE LA DEUDA PÚBLICA	0.00
INTERESES DE LA DEUDA PÚBLICA INTERNA	0.00
INTERESES DE LA DEUDA PÚBLICA EXTERNA	0.00
COMISIONES DE LA DEUDA PÚBLICA	0.00
COMISIONES DE LA DEUDA PÚBLICA INTERNA	0.00
COMISIONES DE LA DEUDA PÚBLICA EXTERNA	0.00
GASTOS DE LA DEUDA PÚBLICA	0.00
GASTOS DE LA DEUDA PÚBLICA INTERNA	0.00
GASTOS DE LA DEUDA PÚBLICA EXTERNA	0.00
COSTO POR COBERTURAS	0.00
COSTO POR COBERTURAS	0.00
APOYOS FINANCIEROS	0.00
APOYOS FINANCIEROS A INTERMEDIARIOS	0.00
APOYO FINANCIEROS A AHORRADORES Y DEUDORES DEL SISTEMA FINANCIERO NACIONAL	0.00
OTROS GASTOS Y PÉRDIDAS EXTRAORDINARIAS	151,738.48
ESTIMACIONES, DEPRECIACIONES, DETERIOROS, OBSOLESCENCIAS Y AMORTIZACIONES	151,738.48
ESTIMACIONES POR PÉRDIDAS O DETERIOROS DE ACTIVOS CIRCULANTES	0.00
ESTIMACIONES POR PÉRDIDAS O DETERIOROS DE ACTIVOS NO CIRCULANTES	0.00
DEPRECIACIÓN DE BIENES INMUEBLES	36,595.31
DEPRECIACIÓN DE INFRAESTRUCTURA	0.00
DEPRECIACIÓN DE BIENES MUEBLES	115,143.17
DETERIORO DE LOS ACTIVOS BIOLÓGICOS	0.00
AMORTIZACIÓN DE ACTIVOS INTANGIBLES	0.00
DISMINUCIÓN DE BIENES POR PÉRDIDA, OBSOLESCENCIA Y DETERIORO	0.00
PROVISIONES	0.00
PROVISIONES DE PASIVOS A CORTO PLAZO	0.00
PROVISIONES DE PASIVOS A LARGO PLAZO	0.00
DISMINUCIONES DE INVENTARIOS	0.00
DISMINUCIONES DE INVENTARIOS DE MERCANCÍAS PARA VENTA	0.00
DISMINUCIONES DE INVENTARIOS DE MERCANCÍAS TERMINADAS	0.00
DISMINUCIONES DE INVENTARIOS DE MERCANCÍAS EN PROCESO DE ELABORACIÓN	0.00
DISMINUCIONES DE INVENTARIOS DE MATERIAS PRIMAS, MATERIALES Y SUMINISTROS PARA PRODUCCIÓN	0.00
DISMINUCIONES DE ALMACÉN DE MATERIALES Y SUMINISTROS DE CONSUMO	0.00
AUMENTO POR INSUFICIENCIA DE ESTIMACIONES POR PÉRDIDA O DETERIORO U OBSOLESCENCIA	0.00
AUMENTO POR INSUFICIENCIA DE ESTIMACIONES POR PÉRDIDA O DETERIORO U OBSOLESCENCIA	0.00
AUMENTO POR INSUFICIENCIA DE PROVISIONES	0.00
AUMENTO POR INSUFICIENCIA DE PROVISIONES	0.00
OTROS GASTOS	0.00

SISTEMA OPERADOR DE LOS SERVICIOS DE AGUA POTABLE
 Y ALCANTARILLADO DEL MUNICIPIO DE CHIGNAHUAPAN RFC: SOS950620BS9
 ESTADO DE ACTIVIDADES
 Periodo comprendido del 1 de Enero al 31 de Diciembre de 2018

GASTOS DE EJERCICIOS ANTERIORES	0.00
PÉRDIDAS POR RESPONSABILIDADES	0.00
BONIFICACIONES Y DESCUENTOS OTORGADOS	0.00
DIFERENCIAS POR TIPO DE CAMBIO	0.00
NEGATIVAS EN EFECTIVO Y EQUIVALENTES	
DIFERENCIAS DE COTIZACIONES NEGATIVAS	0.00
EN VALORES NEGOCIABLES	
RESULTADOS POR POSICIÓN MONETARIA	0.00
PÉRDIDAS POR PARTICIPACIÓN PATRIMONIAL	0.00
OTROS GASTOS VARIOS	0.00
INVERSIÓN PÚBLICA	0.00
INVERSIÓN PÚBLICA NO CAPITALIZABLE	0.00
CONSTRUCCIÓN EN BIENES NO CAPITALIZABLE	0.00
TOTAL DE GASTOS Y OTRAS PÉRDIDAS	7,664,500.27
AHORRO/DESAHORRO DEL EJERCICIO.....	184,102.41

Bajo protesta de decir verdad declaramos que los Estados Financieros y sus notas,
 son razonablemente correctos y son responsabilidad del emisor.




C. MANUEL ESTRADA FLORES
 DIRECTOR GENERAL



L.A.E. ANALLELY LIRA ARROYO
 SUBDIRECTORA GENERAL



"CUIDAR EL AGUA, ES CUIDAR LA VIDA"



L.A. LUCÍA SERAFÍN AGUILAR
 SUBDIRECTORA ADMINISTRATIVA


SISTEMA OPERADOR DE LOS SERVICIOS DE AGUA POTABLE
Y ALCANTARILLADO DEL MUNICIPIO DE CHIGNAHUAPAN RFC: SOS950620BS9
ESTADO DE FLUJOS DE EFECTIVO
Periodo comprendido del 1 de Enero al 31 de Diciembre de 2018

FLUJOS DE EFECTIVO DE LAS ACTIVIDADES DE GESTIÓN	
Origen	
Impuestos	0.00
Contribuciones de mejoras	0.00
Derechos	6,674,640.01
Productos de Tipo Corriente	0.00
Aprovechamientos de Tipo Corriente	1,173,962.67
Ingresos por Venta de Bienes y Servicios Producidos en Establecimientos de Gobierno	0.00
Otras Contribuciones Causadas en Ejercicios Anteriores	0.00
Participaciones y Aportaciones	0.00
Participaciones	0.00
Aportaciones	0.00
Convenios	0.00
Transferencias, Asignaciones y Otras Ayudas	0.00
Transferencias Internas y Asignaciones al Sector Público	0.00
Transferencias al Resto del Sector Público	0.00
Subsidios y Subvenciones	0.00
Ayudas Sociales	0.00
Pensiones y Jubilaciones	0.00
Otros Ingresos y Beneficios	0.00
Aplicación	
Servicios Personales	3,144,797.50
Materiales y Suministros	923,131.64
Servicios Generales	3,428,832.65
Transferencias, Asignaciones, Subsidios y Otras Ayudas	16,000.00
Transferencias Internas y Asignaciones al Sector Público	0.00
Transferencias al resto del Sector Público	0.00
Subsidios y Subvenciones	0.00
Ayudas Sociales	16,000.00
Pensiones y Jubilaciones	0.00
Transferencias a Fideicomisos, Mandatos y Análogos	0.00
Transferencias a la Seguridad Social	0.00
Donativos	0.00
Transferencias al Exterior	0.00
Participaciones y Aportaciones	0.00
Participaciones	0.00
Aportaciones	0.00
Convenios	0.00
FLUJOS NETOS DE EFECTIVO POR ACTIVIDADES DE OPERACIÓN	335,840.89


SISTEMA OPERADOR DE LOS SERVICIOS DE AGUA POTABLE
Y ALCANTARILLADO DEL MUNICIPIO DE CHIGNAHUAPAN RFC: SOS950620BS9
ESTADO DE FLUJOS DE EFECTIVO
Periodo comprendido del 1 de Enero al 31 de Diciembre de 2018

FLUJOS DE EFECTIVO DE LAS ACTIVIDADES DE INVERSIÓN	
Origen	
Contribuciones de Capital	0.00
Venta de Activos Físicos	0.00
Otros	327.85
Aplicación	
Bienes Inmuebles y Muebles	142,877.81
Construcciones en Proceso (Obra Pública)	0.00
Otros	2,421.56
FLUJOS NETOS DE EFECTIVO POR ACTIVIDADES DE INVERSIÓN	-144,971.52
FLUJOS DE EFECTIVO DE LAS ACTIVIDADES DE FINANCIAMIENTO	
Origen	
Endeudamiento Neto	0.00
Interno	0.00
Externo	0.00
Incremento de Otros Pasivos	165,703.13
Disminución de Activos Financieros	0.00
Aplicación	
Incremento de Activos Financieros	454,138.18
Servicios de la Deuda	0.00
Interno	0.00
Externo	0.00
Disminución de Otros Pasivos	0.00
FLUJOS NETOS DE EFECTIVO POR ACTIVIDADES DE FINANCIAMIENTO	-288,435.05
Incremento/Disminución Neta en el Efectivo y Equivalentes de Efectivo	-97,565.68
Efectivo y Equivalentes de Efectivo al Inicio del Ejercicio	215,277.02
Efectivo y Equivalentes de Efectivo al Final del Ejercicio	117,711.34

Bajo protesta de decir verdad declaramos que los Estados Financieros y sus notas, son razonablemente correctos y son responsabilidad del emisor.




C. MANUEL ESTRADA FLORES
DIRECTOR GENERAL



L.A.E. ANALLELY LIRA ARROYO
SUBDIRECTORA GENERAL



"CUIDAR EL AGUA, ES CUIDAR LA VIDA"

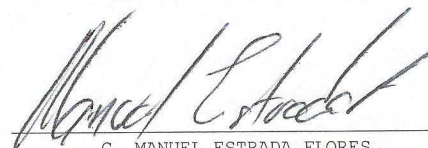


L.A. LUCÍA SERAIN AGUILAR
SUBDIRECTORA ADMINISTRATIVA

SISTEMA OPERADOR DE LOS SERVICIOS DE AGUA POTABLE
Y ALCANTARILLADO DEL MUNICIPIO DE CHIGNAHUAPAN RFC: S 50620BS9
ESTADO DE VARIACIONES EN LA HACIENDA PÚBLICA/PATRIMONIO
Periodo comprendido del 1 de Enero al 31 de Diciembre de 2018

Concepto	Hacienda Pública/ Patrimonio Contribuido	Hacienda Pública/ Patrimonio Generado de Ejercicios Ant.	Hacienda Pública/ Patrimonio Generado del Ejercicio	Ajustes por Cambios de Valor	TOTAL
Hacienda Pública/Patrimonio Neto al Final del Ejercicio Anterior 2017	1,523,109.11	262,534.83			1,785,643.94
Rectificaciones de Resultados de Ejercicios Anteriores					
Cambios en Políticas Contables y Cambios por Errores Contables					
Patrimonio Neto Inicial Ajustado del Ejercicio					1,785,643.94
Aportaciones y Donaciones de Capital					
Actualizaciones de la Hacienda Pública/Patrimonio					
Variaciones de la Hacienda Pública/Patrimonio Neto del Ejercicio					
Ganancia/Pérdida por Revalúos					
Reservas					
Resultado del Ejercicio:		272,002.50	-87,572.24		
Ahorro/Desahorro					
Otras Variaciones de la Hacienda Pública/Patrimonio Neto					
Saldo Neto en la Hacienda Pública/Patrimonio 2018					1,970,074.20

Bajo protesta de decir verdad declaramos que los Estados Financieros y sus notas,
son razonablemente correctos y son responsabilidad del emisor.



C. MANUEL ESTRADA FLORES
DIRECTOR GENERAL




L.A.E. ANALLELY LIRA ARROYO
SUBDIRECTORA GENERAL



SOSAPACH

"CUIDAR EL AGUA, ES CUIDAR LA VIDA"




L.A. LUCÍA SERAFÍN AGUILAR
SUBDIRECTORA ADMINISTRATIVA



SISTEMA OPERADOR DE LOS SERVICIOS DE AGUA POTABLE
Y ALCANTARILLADO DEL MUNICIPIO DE CHIGNAHUAPAN RFC: SOS950620BS9
REPORTE ANALÍTICO DEL ACTIVO
Periodo comprendido del 1 de Diciembre al 31 de Diciembre de 2018

Cuenta contable	Saldo Inicial 1	Cargos del periodo 2	Abonos del periodo 3	Saldo final 4=(1+2+3)	Flujo del periodo 5=(4-1)
1 ACTIVO	2,544,323.47	1,124,141.66	1,450,004.80	2,218,460.33	-325,863.14
1.1 ACTIVO CIRCULANTE	1,401,122.23	1,124,141.66	1,298,266.32	1,226,997.57	-174,124.66
1.1.1 EFECTIVO Y EQUIVALENTES	333,796.82	696,606.90	912,692.38	117,711.34	-216,085.48
1.1.1.1 EFECTIVO	98,137.60	264,972.78	348,110.38	15,000.00	-83,137.60
1.1.1.2 BANCOS/TESORERÍA	235,659.22	431,634.12	564,582.00	102,711.34	-132,947.88
1.2 DERECHOS A RECIBIR EFECTIVO O EQUIVALENTES	987,989.94	400,217.94	377,831.03	1,010,376.85	22,386.91
1.1.2.2 CUENTAS POR COBRAR A CORTO PLAZO	952,142.63	20,942.47	0.00	973,085.10	20,942.47
1.1.2.3 DEUDORES DIVERSOS POR COBRAR A CORTO PLAZO	35,847.31	37,334.26	35,889.82	37,291.75	1,444.44
1.1.2.4 INGRESOS POR RECUPERAR A CORTO PLAZO	0.00	341,941.21	341,941.21	0.00	0.00
1.1.5 ALMACENES	79,335.47	27,316.82	7,742.91	98,909.38	19,573.91
1.1.5.1 ALMACÉN DE MATERIALES Y SUMINISTROS DE CONSUMO	79,335.47	27,316.82	7,742.91	98,909.38	19,573.91
1.2 ACTIVO NO CIRCULANTE	1,143,201.24	0.00	151,738.48	991,462.76	-151,738.48
1.2.3 BIENES INMUEBLES, INFRAESTRUCTURA Y CONSTRUCCIONES EN PROCESO	1,380,324.42	0.00	0.00	1,380,324.42	0.00
1.2.3.3 EDIFICIOS NO HABITACIONALES	1,380,324.42	0.00	0.00	1,380,324.42	0.00
1.2.4 BIENES MUEBLES	1,491,516.35	0.00	0.00	1,491,516.35	0.00
1.2.4.1 MOBILIARIO Y EQUIPO DE ADMINISTRACIÓN	247,873.32	0.00	0.00	247,873.32	0.00
1.2.4.2 MOBILIARIO Y EQUIPO EDUCACIONAL Y RECREATIVO	17,928.45	0.00	0.00	17,928.45	0.00
1.2.4.4 VEHÍCULOS Y EQUIPO DE TRANSPORTE	630,931.01	0.00	0.00	630,931.01	0.00
1.2.4.6 MAQUINARIA, OTROS EQUIPOS Y HERRAMIENTAS	594,783.57	0.00	0.00	594,783.57	0.00
1.2.5 ACTIVOS INTANGIBLES	100,353.45	0.00	0.00	100,353.45	0.00
1.2.5.1 SOFTWARE	100,353.45	0.00	0.00	100,353.45	0.00
1.2.6 DEPRECIACIÓN, DETERIORO Y AMORTIZACIÓN ACUMULADA DE BIENES	1,828,992.98	0.00	151,738.48	1,980,731.46	151,738.48
1.2.6.1 DEPRECIACIÓN ACUMULADA DE BIENES INMUEBLES	786,060.73	0.00	36,595.31	822,656.04	36,595.31
1.2.6.3 DEPRECIACIÓN ACUMULADA DE BIENES MUEBLES	1,042,932.25	0.00	115,143.17	1,158,075.42	115,143.17


Bajo protesta de decir verdad declaramos que los Estados Financieros y sus notas, son razonablemente correctos y son responsabilidad del emisor.



C. MANUEL ESTRADA FLORES
DIRECTOR GENERAL



L.A.E. ANALLELY LIRA ARROYO
SUBDIRECTORA GENERAL



L.A. LUCIA SERAFÍN AGUILAR
SUBDIRECTORA ADMINISTRATIVA



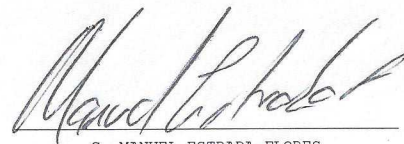
SISTEMA OPERADOR DE LOS SERVICIOS DE AGUA POTABLE
Y ALCANTARILLADO DEL MUNICIPIO DE CHIGNAHUAPAN RFC: S 50620BS9
REPORTE ANALÍTICO DE DEUDA PÚBLICA
Periodo comprendido del 1 de Diciembre al 31 de Diciembre de 2018

DENOMINACIÓN DE LAS DEUDAS	Moneda de Contratación	Institución o País Acreedor	Saldo Anterior	MOVIMIENTOS					Saldo Actual
				Operaciones de Endeudamiento del Periodo					
				Amortización Bruta	Colocación Bruta	Endeudamiento Neto del Periodo	Depuración o Conciliación del Periodo	Variación del Endeudamiento del Periodo	
DEUDA PÚBLICA									
CORTO PLAZO									
DEUDA PÚBLICA INTERIOR									
Instituciones de Crédito			0.00	0.00	0.00	0.00	0.00	0.00	0.00
Títulos y Valores			0.00	0.00	0.00	0.00	0.00	0.00	0.00
Arrendamientos financieros			0.00	0.00	0.00	0.00	0.00	0.00	0.00
DEUDA PÚBLICA EXTERIOR									
Organismos Financieros Internacionales			0.00	0.00	0.00	0.00	0.00	0.00	0.00
Deuda Bilateral			0.00	0.00	0.00	0.00	0.00	0.00	0.00
Títulos y Valores			0.00	0.00	0.00	0.00	0.00	0.00	0.00
Arrendamientos Financieros			0.00	0.00	0.00	0.00	0.00	0.00	0.00
SUBTOTAL CORTO PLAZO			0.00	0.00	0.00	0.00	0.00	0.00	0.00
LARGO PLAZO									
DEUDA PÚBLICA INTERIOR									
Instituciones de Crédito			0.00	0.00	0.00	0.00	0.00	0.00	0.00
Títulos y Valores			0.00	0.00	0.00	0.00	0.00	0.00	0.00
Arrendamientos financieros			0.00	0.00	0.00	0.00	0.00	0.00	0.00
DEUDA PÚBLICA EXTERIOR									
Organismos Financieros Internacionales			0.00	0.00	0.00	0.00	0.00	0.00	0.00
Deuda Bilateral			0.00	0.00	0.00	0.00	0.00	0.00	0.00
Títulos y Valores			0.00	0.00	0.00	0.00	0.00	0.00	0.00

SISTEMA OPERADOR DE LOS SERVICIOS DE AGUA POTABLE
 Y ALCANTARILLADO DEL MUNICIPIO DE CHIGNAHUAPAN RFC: (C) 50620BS9
 REPORTE ANALÍTICO DE DEUDA PÚBLICA
 Periodo comprendido del 1 de Diciembre al 31 de Diciembre de 2018

DENOMINACIÓN DE LAS DEUDAS	Moneda de Contratación	Institución o País Acreedor	Saldo Anterior	Amortización Bruta	Colocación Bruta	Endeudamiento Neto del Periodo	Depuración o Conciliación	Variación del Endeudamiento del Periodo	Saldo Actual
Arrendamientos Financieros			0.00	0.00	0.00	0.00	0.00	0.00	0.00
SUBTOTAL LARGO PLAZO			0.00	0.00	0.00	0.00	0.00	0.00	0.00
OTROS PASIVOS			40,644.59	775,101.43	982,842.97	207,741.54	0.00	207,741.54	248,386.13
TOTAL DEUDA Y OTROS PASIVOS			40,644.59	775,101.43	982,842.97	207,741.54	0.00	207,741.54	248,386.13


Bajo protesta de decir verdad declaramos que los Estados Financieros y sus notas, son razonablemente correctos y son responsabilidad del emisor.



C. MANUEL ESTRADA FLORES
DIRECTOR GENERAL



L.A.E. ANALLELY LIRA ARROYO
SUBDIRECTORA GENERAL

L.A. LUCIA SERAFIN AGUILAR
SUBDIRECTORA ADMINISTRATIVA


SISTEMA OPERADOR DE LOS SERVICIOS DE AGUA TAPALE
 Y ALCANTARILLADO DEL MUNICIPIO DE CHIGNAHUAPAN RFC: SOS950620BS9
 COMPORTAMIENTO PRESUPUESTAL DE INGRESOS AL 31 DE DICIEMBRE DE 2018

Descripción	Presupuesto Original	Incremento al Presupuesto (+)	Reducción al Presupuesto (-)	Trasposos Recibidos (+)	Trasposos Otorgados (-)	Presupuesto Modificado	Presupuesto Devengado (-)	Presupuesto por Devengar
0 INGRESOS DERIVADOS DE FINANCIAMIENTOS	0.00	0.00	0.00	0.00	0.00	0.00	0.00	0.00
1 IMPUESTOS	0.00	0.00	0.00	0.00	0.00	0.00	0.00	0.00
2 CUOTAS Y APORTACIONES DE SEGURIDAD SOCIAL	0.00	0.00	0.00	0.00	0.00	0.00	0.00	0.00
3 CONTRIBUCIONES DE MEJORAS	0.00	0.00	0.00	0.00	0.00	0.00	0.00	0.00
4 DERECHOS	7,530,000.00	0.00	0.00	144,640.01	1,000,000.00	6,674,640.01	6,674,640.01	0.00
5 PRODUCTOS	0.00	0.00	0.00	0.00	0.00	0.00	0.00	0.00
6 APROVECHAMIENTOS	420,000.00	0.00	101,397.32	1,000,000.00	144,640.01	1,173,962.67	1,173,962.67	0.00
7 INGRESOS POR VENTAS DE BIENES Y SERVICIOS	0.00	0.00	0.00	0.00	0.00	0.00	0.00	0.00
8 PARTICIPACIONES Y APORTACIONES	0.00	0.00	0.00	0.00	0.00	0.00	0.00	0.00
9 TRANSFERENCIAS, ASIGNACIONES, SUBSIDIOS Y OTRAS AYUDAS	0.00	0.00	0.00	0.00	0.00	0.00	0.00	0.00
SUMA:.....	7,950,000.00	0.00	101,397.32	1,144,640.01	1,144,640.01	7,848,602.68	7,848,602.68	0.00

Bajo protesta de decir verdad declaramos que los Estados Financieros y sus notas, son razonablemente correctos y son responsabilidad del emisor.




C. MANUEL ESTRADA FLORES
DIRECTOR GENERAL



L.A.E. ANALLELY LIRA ARROYO
SUBDIRECTORA GENERAL






L.A. LUCÍA SERAPÍN AGUILLAR
SUBDIRECTORA ADMINISTRATIVA

TEMA OPERADOR DE LOS SERVICIOS DE AGUA ABLE
 Y ALCANTARILLADO DEL MUNICIPIO DE CHIGNAHUAPAN RFC: SOS950620BS9
 COMPORTAMIENTO PRESUPUESTAL POR OBJETO DEL GASTO AL 31 DE DICIEMBRE DE 2018

Descripción	Presupuesto Original	Incremento al Presupuesto (+)	Reducción al Presupuesto (-)	Trasposos Recibidos (+)	Trasposos Otorgados (-)	Presupuesto Modificado	Presupuesto Devengado (-)	Presupuesto Disponible
1000 SERVICIOS PERSONALES	3,295,000.00	0.00	197,202.63	60,339.13	13,339.00	3,144,797.50	3,144,797.50	0.00
2000 MATERIALES Y SUMINISTROS	985,000.00	35,000.00	0.00	172,676.91	261,313.28	931,363.63	931,363.63	0.00
3000 SERVICIOS GENERALES	3,481,000.00	215,277.02	339,202.00	529,428.86	457,671.23	3,428,832.65	3,428,832.65	0.00
4000 TRANSFERENCIAS, ASIGNACIONES, SUBSIDIOS Y OTRAS AYUDAS	10,000.00	0.00	0.00	6,000.00	0.00	16,000.00	16,000.00	0.00
5000 BIENES MUEBLES, INMUEBLES E INTANGIBLES	179,000.00	0.00	0.00	42,241.40	78,362.79	142,878.61	142,877.81	0.80
6000 INVERSIÓN PÚBLICA	0.00	0.00	0.00	0.00	0.00	0.00	0.00	0.00
7000 INVERSIONES FINANCIERAS Y OTRAS PROVISIONES	0.00	0.00	0.00	0.00	0.00	0.00	0.00	0.00
8000 PARTICIPACIONES Y APORTACIONES	0.00	0.00	0.00	0.00	0.00	0.00	0.00	0.00
9000 DEUDA PÚBLICA	0.00	0.00	0.00	0.00	0.00	0.00	0.00	0.00
SUMA:.....	7,950,000.00	250,277.02	536,404.63	810,686.30	810,686.30	7,663,872.39	7,663,871.59	0.80

Bajo protesta de decir verdad declaramos que los Estados Financieros y sus notas,
 son razonablemente correctos y son responsabilidad del emisor.

C. MANUEL ESTRADA FLORES
 DIRECTOR GENERAL

L.A.E. ANALLELY LIRA ARROYO
 SUBDIRECTORA GENERAL





 L.A. LUCÍA SERAPÍN AGUILAR
 SUBDIRECTORA ADMINISTRATIVA


SISTEMA OPERADOR DE LOS SERVICIOS DE AGUA POTABLE
Y ALCANTARILLADO DEL MUNICIPIO DE CHIGNAHUAPAN RFC: SOS950620BS9
COMPORTAMIENTO PRESUPUESTAL POR PROGRAMAS AL 31 DE DICIEMBRE DE 2018

Descripción	Presupuesto Original	Incremento al Presupuesto (+)	Reducción al Presupuesto (-)	Trasposos Recibidos (+)	Trasposos Otorgados (-)	Presupuesto Modificado	Presupuesto Devengado (-)	Presupuesto Disponible
210 ADMINISTRACION DE RECURSOS FINANCIEROS	585,000.00	0.00	0.00	14,520.00	44,966.27	554,553.73	554,553.73	0.00
220 MANTENIMIENTO A LA RED DE AGUA POTABLE Y DRENAJE	3,462,000.00	200,277.02	435,905.55	321,703.59	383,140.52	3,164,934.54	3,335,146.83	-170,212.29
230 PLANTA DE TRATAMIENTO, OPERACION Y MANTENIMIENTO	955,500.00	0.00	0.00	28,870.69	0.00	984,370.69	815,489.96	168,880.73
240 PLANEACION, COORDINACION, DIRECCION Y CONTROL	2,314,000.00	50,000.00	100,499.08	398,591.89	382,579.51	2,279,513.30	2,308,865.49	-29,352.19
250 EFICIENCIA EN LA COMERCIALIZACION	633,500.00	0.00	0.00	47,000.13	0.00	680,500.13	649,815.58	30,684.55
SUMA:.....	7,950,000.00	250,277.02	536,404.63	810,686.30	810,686.30	7,663,872.39	7,663,871.59	0.80


Bajo protesta de decir verdad declaramos que los Estados Financieros y sus notas,
son razonablemente correctos y son responsabilidad del emisor.



C. MANUEL ESTRADA FLORES
DIRECTOR GENERAL



L.A.E. ANALLELY LIRA ARROYO
SUBDIRECTORA GENERAL




L.A. LUCÍA SERAFÍN AGUILAR
SUBDIRECTORA ADMINISTRATIVA




SISTEMA OPERADOR DE LOS SERVICIOS DE AGUA POTABLE
 Y ALCANTARILLADO DEL MUNICIPIO DE CHIGNAHUAPAN RFC: SOS950620BS9
 ESTADO DE VARIACIONES EN EL ACTIVO, PASIVO Y HACIENDA PÚBLICA/PATRIMONIO
 Periodo comprendido del 1 al 31 de Diciembre de 2018

Conceptos	Origen	Aplicación	Eliminación	Origen	Aplicación
ACTIVO	367,823.96	41,960.82	-216,085.48	109,777.66	-
PASIVO	207,741.54	0.00	0.00	207,741.54	-
HACIENDA PÚBLICA/PATRIMONIO	0.00	533,604.68	184,102.41	-	717,707.09
IAS	575,565.50	575,565.50	-400,187.89	317,519.20	717,707.09
EFFECTO NETO.....				-400,187.89	


Bajo protesta de decir verdad declaramos que los Estados Financieros y sus notas,
 son razonablemente correctos y son responsabilidad del emisor.



C. MANUEL ESTRADA FLORES
 DIRECTOR GENERAL



L.A.E. ANALLELY LIRA ARROYO
 SUBDIRECTORA GENERAL



L.A. LUCÍA SERAFIN AGUILAR
 SUBDIRECTORA ADMINISTRATIVA






SISTEMA OPERADOR DE LOS SERVICIOS DE AGUA POTABLE
Y ALCANTARILLADO DEL MUNICIPIO DE CHIGNAHUAPAN RFC: SOS950620BS9
ESTADO DE VARIACIONES EN EL ACTIVO, PASIVO Y HACIENDA PÚBLICA/PATRIMONIO
Periodo comprendido del 1 al 31 de Diciembre de 2018

	Cifra Comparada 31 DIC 2018	Cifra Base 1 DIC 2018	Variaciones (+) (-)	ORIGEN	APLICACIÓN
ACTIVO					
ACTIVO CIRCULANTE					
EFFECTIVO Y EQUIVALENTES					
EFFECTIVO	15,000.00	98,137.60	-83,137.60	83,137.60	-
BANCOS/TESORERÍA	102,711.34	235,659.22	-132,947.88	132,947.88	-
DERECHOS A RECIBIR EFFECTIVO O EQUIVALENTES					
CUENTAS POR COBRAR A CORTO PLAZO	973,085.10	952,142.63	20,942.47	-	20,942.47
DEUDORES DIVERSOS POR COBRAR A CORTO PLAZO	37,291.75	35,847.31	1,444.44	-	1,444.44
DERECHOS A RECIBIR BIENES O SERVICIOS INVENTARIOS					
ALMACENES					
ALMACÉN DE MATERIALES Y SUMINISTROS DE CONSUMO	98,909.38	79,335.47	19,573.91	-	19,573.91
ESTIMACIÓN POR PÉRDIDAS O DETERIORO DE ACTIVOS CIRCULANTES					
OTROS ACTIVOS CIRCULANTES					
TOTAL ACTIVO CIRCULANTE	1,226,997.57	1,401,122.23	-174,124.66	216,085.48	41,960.82
ACTIVO NO CIRCULANTE					
INVERSIONES FINANCIERAS A LARGO PLAZO					
DERECHOS A RECIBIR EFFECTIVO O EQUIVALENTES A LARGO PLAZO					
BIENES INMUEBLES, INFRAESTRUCTURA Y CONSTRUCCIONES EN PROCESO					
EDIFICIOS NO HABITACIONALES	1,380,324.42	1,380,324.42	0.00	-	-
BIENES MUEBLES					
MOBILIARIO Y EQUIPO DE ADMINISTRACIÓN	247,873.32	247,873.32	0.00	-	-
MOBILIARIO Y EQUIPO EDUCACIONAL Y RECREATIVO	17,928.45	17,928.45	0.00	-	-
VEHÍCULOS Y EQUIPO DE TRANSPORTE	630,931.01	630,931.01	0.00	-	-
MAQUINARIA, OTROS EQUIPOS Y HERRAMIENTAS	594,783.57	594,783.57	0.00	-	-
ACTIVOS INTANGIBLES					
SOFTWARE	100,353.45	100,353.45	0.00	-	-
DEPRECIACIÓN, DETERIORO Y AMORTIZACIÓN ACUMULADA DE BIENES					
DEPRECIACIÓN ACUMULADA DE BIENES INMUEBLES	822,656.04	786,060.73	36,595.31	36,595.31	-
DEPRECIACIÓN ACUMULADA DE BIENES MUEBLES	1,158,075.42	1,042,932.25	115,143.17	115,143.17	-
ACTIVOS DIFERIDOS					
ESTIMACIÓN POR PÉRDIDA O DETERIORO DE ACTIVOS NO CIRCULANTES					
OTROS ACTIVOS NO CIRCULANTES					
TOTAL ACTIVO NO CIRCULANTE	4,952,925.68	4,801,187.20	151,738.48	151,738.48	-
TOTAL DEL ACTIVO	6,179,923.25	6,202,309.43	-22,386.18	367,823.96	41,960.82

Bajo protesta de decir verdad declaramos que los Estados Financieros y sus notas,
son razonablemente correctos y son responsabilidad del emisor.

SISTEMA OPERADOR DE LOS SERVICIOS DE AGUA POTABLE
 Y ALCANTARILLADO DEL MUNICIPIO DE CHIGNAHUAPAN RFC: SOS950620BS9
 ESTADO DE VARIACIONES EN EL ACTIVO, PASIVO Y HACIENDA PÚBLICA/PATRIMONIO
 Periodo comprendido del 1 al 31 de Diciembre de 2018

Cifra Comparada 31 DIC 2018	Cifra Base 1 DIC 2018	Variaciones (+) (-)	ORIGEN	APLICACIÓN
				
				
C. MANUEL ESTRADA FLORES		L.A.E. ANALLELY LIRA ARROYO		
DIRECTOR GENERAL		SUBDIRECTORA GENERAL		


 L.A. LUCÍA SERAPÍN AGUILAR
 SUBDIRECTORA ADMINISTRATIVA




SISTEMA OPERADOR DE LOS SERVICIOS DE AGUA POTABLE
Y ALCANTARILLADO DEL MUNICIPIO DE CHIGNAHUAPAN RFC: SOS950620BS9
ESTADO DE VARIACIONES EN EL ACTIVO, PASIVO Y HACIENDA PÚBLICA/PATRIMONIO
Periodo comprendido del 1 al 31 de Diciembre de 2018

	Cifra Comparada 31 DIC 2018	Cifra Base 1 DIC 2018	Variaciones (+) (-)	ORIGEN	APLICACIÓN
PASIVO					
PASIVO CIRCULANTE					
CUENTAS POR PAGAR A CORTO PLAZO					
SERVICIOS PERSONALES POR PAGAR A CORTO PLAZO	182,270.46	0.00	182,270.46	182,270.46	-
PROVEEDORES POR PAGAR A CORTO PLAZO	1,502.00	0.00	1,502.00	1,502.00	-
RETENCIONES Y CONTRIBUCIONES POR PAGAR A CORTO PLAZO	64,613.67	40,644.59	23,969.08	23,969.08	-
DOCUMENTOS POR PAGAR A CORTO PLAZO					
PORCIÓN A CORTO PLAZO DE LA DEUDA PÚBLICA A LARGO PLAZO					
TÍTULOS Y VALORES A CORTO PLAZO					
PASIVOS DIFERIDOS A CORTO PLAZO					
FONDOS Y BIENES DE TERCEROS EN GARANTÍA Y/O ADMINISTRACIÓN A CORTO PLAZO					
PROVISIONES A CORTO PLAZO					
OTROS PASIVOS A CORTO PLAZO					
TOTAL PASIVO CIRCULANTE	248,386.13	40,644.59	207,741.54	207,741.54	-
PASIVO NO CIRCULANTE					
CUENTAS POR PAGAR A LARGO PLAZO					
DOCUMENTOS POR PAGAR A LARGO PLAZO					
DEUDA PÚBLICA A LARGO PLAZO					
PASIVOS DIFERIDOS A LARGO PLAZO					
FONDOS Y BIENES DE TERCEROS EN GARANTÍA Y/O ADMINISTRACIÓN A LARGO PLAZO					
PROVISIONES A LARGO PLAZO					
TOTAL PASIVO NO CIRCULANTE	0.00	0.00	0.00	-	-
TOTAL DEL PASIVO	248,386.13	40,644.59	207,741.54	207,741.54	-
PATRIMONIO					
HACIENDA PÚBLICA/PATRIMONIO					
HACIENDA PÚBLICA/PATRIMONIO CONTRIBUIDO					
APORTACIONES					
APORTACIONES	1,523,109.11	1,523,109.11	0.00	-	-
DONACIONES DE CAPITAL					
ACTUALIZACIÓN DE LA HACIENDA PÚBLICA/PATRIMONIO					
TOTAL HACIENDA PÚBLICA/PATRIMONIO CONTRIBUIDO	1,523,109.11	1,523,109.11	0.00	-	-
HACIENDA PÚBLICA/PATRIMONIO GENERADO					
RESULTADOS DEL EJERCICIO (AHORRO / DESAHORRO)					
RESULTADOS DEL EJERCICIO (AHORRO / DESAHORRO)	184,102.41	717,707.09	-533,604.68	-	533,604.68
RESULTADOS DE EJERCICIOS ANTERIORES					
RESULTADOS DE EJERCICIOS ANTERIORES	262,862.68	262,862.68	0.00	-	-


SISTEMA OPERADOR DE LOS SERVICIOS DE AGUA POTABLE
Y ALCANTARILLADO DEL MUNICIPIO DE CHIGNAHUAPAN RFC: SOS950620BS9
ESTADO DE VARIACIONES EN EL ACTIVO, PASIVO Y HACIENDA PÚBLICA/PATRIMONIO
Periodo comprendido del 1 al 31 de Diciembre de 2018

	Cifra Comparada 31 DIC 2018	Cifra Base 1 DIC 2018	Variaciones (+) (-)	ORIGEN	APLICACIÓN
REVALÚOS					
RESERVAS					
RECTIFICACIONES DE RESULTADOS DE EJERCICIOS ANTERIORES					
TOTAL HACIENDA PÚBLICA/PATRIMONIO GENERADO	446,965.09	980,569.77	-533,604.68	-	533,604.68
EXCESO O INSUFICIENCIA EN LA ACTUALIZACIÓN DE LA HACIENDA PÚBLICA/PATRIMONIO					
RESULTADO POR POSICIÓN MONETARIA					
RESULTADO POR TENENCIA DE ACTIVOS NO MONETARIOS					
TOTAL EXCESO O INSUFICIENCIA EN LA ACTUALIZACIÓN DE LA HACIENDA PÚBLICA/PATRIMONIO	0.00	0.00	0.00	-	-
TOTAL DEL PATRIMONIO/HACIENDA PÚBLICA	1,970,074.20	2,503,678.88	-533,604.68	-	533,604.68
PASIVO MAS APORTACIÓN	2,218,460.33	2,544,323.47	-325,863.14	207,741.54	533,604.68


Bajo protesta de decir verdad declaramos que los Estados Financieros y sus notas,
son razonablemente correctos y son responsabilidad del emisor.



C. MANUEL ESTRADA FLORES
DIRECTOR GENERAL



L.A.E. ANALLELY LIRA ARROYO
SUBDIRECTORA GENERAL



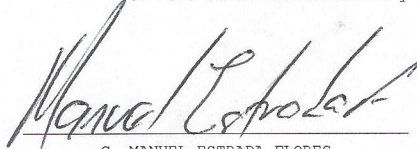
L.A. LUCÍA SERAFÍN AGUILAR
SUBDIRECTORA ADMINISTRATIVA




SISTEMA OPERADOR DE LOS SERVICIOS DE AGUA POTABLE
Y ALCANTARILLADO DEL MUNICIPIO DE CHIGNAHUAPAN RFC: SOS950620BS9
ESTADO DE ORIGEN Y APLICACIÓN DE RECURSOS
Periodo comprendido del 1 al 31 de Diciembre de 2018

Capítulo	ORIGEN DE RECURSOS		Capítulo	APLICACIÓN DE RECURSOS
DERECHOS POR PRESTACIÓN DE SERVICIOS	6,674,640.01		REMUNERACIONES AL PERSONAL DE CARÁCTER P	2,719,600.08
MULTAS	269,212.67		REMUNERACIONES ADICIONALES Y ESPECIALES	396,895.82
OTROS APROVECHAMIENTOS	904,750.00		OTRAS PRESTACIONES SOCIALES Y ECONÓMICAS	28,301.60
			MATERIALES DE ADMINISTRACIÓN, EMISIÓN DE	120,045.29
			ALIMENTOS Y UTENSILIOS	68,169.99
			MATERIALES Y ARTÍCULOS DE CONSTRUCCIÓN Y	311,178.48
			PRODUCTOS QUÍMICOS, FARMACÉUTICOS Y DE L	107,817.46
			COMBUSTIBLES, LUBRICANTES Y ADITIVOS	194,468.39
			VESTUARIO, BLANCOS, PRENDAS DE PROTECCIÓ	53,534.34
			HERRAMIENTAS, REFACCIONES Y ACCESORIOS M	67,917.69
			SERVICIOS BÁSICOS	1,605,195.95
			SERVICIOS DE ARRENDAMIENTO	207,447.42
			SERVICIOS PROFESIONALES, CIENTÍFICOS Y T	464,645.04
			SERVICIOS FINANCIEROS, BANCARIOS Y COMER	19,857.80
			SERVICIOS DE INSTALACIÓN, REPARACIÓN, MA	462,560.00
			SERVICIOS DE COMUNICACIÓN SOCIAL Y PUBLI	19,910.00
			SERVICIOS DE TRASLADO Y VIÁTICOS	95,570.34
			SERVICIOS OFICIALES	16,950.17
			OTROS SERVICIOS GENERALES	536,695.93
			AYUDAS SOCIALES A PERSONAS	16,000.00
			DEPRECIACIÓN DE BIENES INMUEBLES	36,595.31
			DEPRECIACIÓN DE BIENES MUEBLES	115,143.17
Total de Origen de Recursos	7,848,602.68		Total de Aplicación de Recursos	7,664,500.27
Efecto Neto de las Cuentas de Balance	-400,187.89		Saldo Final	117,711.34
Efecto Cuentas Activo	109,777.66			
Efecto Cuentas Pasivo	207,741.54			
Efecto Cuentas Patrimonio	-717,707.09			
Subtotal	7,448,414.79		Demostración del Saldo Final	
Saldo Anterior	333,796.82		CAJA	15,000.00
Total.....	7,782,211.61		BANCOS	102,711.34
			INVERSIONES	0.00
			Aplicación.....	7,782,211.61

Bajo protesta de decir verdad declaramos que los Estados Financieros y sus notas,
son razonablemente correctos y son responsabilidad del emisor.




C. MANUEL ESTRADA FLORES
DIRECTOR GENERAL



L.A.E. ANALLELY LIRA ARROYO
SUBDIRECTORA GENERAL






L.A. LUCÍA SERAFÍN AGUILAR
SUBDIRECTORA ADMINISTRATIVA

"EL AGUA, ES CUIDAR LA VIDA"

SISTEMA OPERADOR DE LOS SERVICIOS DE AGUA POTABLE
 Y ALCANTARILLADO DEL MUNICIPIO DE CHIGNAHUAPAN RFC: S 050620BS9
 COMPORTAMIENTO DE OBRAS Y ACCIONES CON CARGO A LA INVERSIÓN PÚBLICA
 Periodo comprendido del 1 al 31 de Diciembre de 2018

Fuente, COG y Obra	Nombre de la Obra, Descripción y Comentarios	Localidad	Modalidad de Ejecución	Importe Asig/Autorizado	----- Importe En el Periodo	Aplicado ----- Acumulado	% Avance Financ Físico
TOTAL.....				0.00	0.00	0.00	


Bajo protesta de decir verdad declaramos que los Estados Financieros y sus notas,
 son razonablemente correctos y son responsabilidad del emisor.



C. MANUEL ESTRADA FLORES
DIRECTOR GENERAL



L.A.E. ANALLELY LIRA ARROYO
SUBDIRECTORA GENERAL



L.A. LUCÍA SERAFÍN AGUILAR
SUBDIRECTORA ADMINISTRATIVA



SISTEMA OPERADOR DE LOS SERVICIOS DE AGUA POTABLE
Y ALCANTARILLADO DEL MUNICIPIO DE CHIGNAHUAPAN RFC: SOS950620BS9
ESTADO DE ACTIVIDADES DE DICIEMBRE 2018

	SUMA:	SALDO:
INGRESOS Y OTROS BENEFICIOS		
4.1.4.3	DERECHOS POR PRESTACIÓN DE SERVICIOS 316,572.51	6,674,640.01
4.1.6.2	MULTAS 25,368.70	269,212.67
4.1.6.9	OTROS APROVECHAMIENTOS 0.00	904,750.00
	TOTAL DE INGRESOS Y OTROS BENEFICIOS 341,941.21	7,848,602.68
GASTOS Y OTRAS PÉRDIDAS		
5.1.1.1	REMUNERACIONES AL PERSONAL DE CARÁCTER PERMANENTE 234,845.56	2,719,600.08
5.1.1.3	REMUNERACIONES ADICIONALES Y ESPECIALES 234,299.81	396,895.82
5.1.1.5	OTRAS PRESTACIONES SOCIALES Y ECONÓMICAS 2,801.72	28,301.60
5.1.2.1	MATERIALES DE ADMINISTRACIÓN, EMISIÓN DE DOCUMENTOS Y ARTÍCULOS OFICIALES 1,254.31	120,045.29
5.1.2.2	ALIMENTOS Y UTENSILIOS 0.00	68,169.99
5.1.2.4	MATERIALES Y ARTÍCULOS DE CONSTRUCCIÓN Y DE REPARACIÓN 20,528.70	311,178.48
5.1.2.5	PRODUCTOS QUÍMICOS, FARMACÉUTICOS Y DE LABORATORIO 5,468.00	107,817.46
5.1.2.6	COMBUSTIBLES, LUBRICANTES Y ADITIVOS 3,091.72	194,468.39
5.1.2.7	VESTUARIO, BLANCOS, PRENDAS DE PROTECCIÓN Y ARTÍCULOS DEPORTIVOS 0.00	53,534.34
5.1.2.9	HERRAMIENTAS, REFACCIONES Y ACCESORIOS MENORES 1,423.71	67,917.69
5.1.3.1	SERVICIOS BÁSICOS 130,490.53	1,605,195.95
5.1.3.2	SERVICIOS DE ARRENDAMIENTO 21,000.00	207,447.42
5.1.3.3	SERVICIOS PROFESIONALES, CIENTÍFICOS Y TÉCNICOS Y OTROS SERVICIOS 11,383.64	464,645.04
5.1.3.4	SERVICIOS FINANCIEROS, BANCARIOS Y COMERCIALES 2,712.00	19,857.80
5.1.3.5	SERVICIOS DE INSTALACIÓN, REPARACIÓN, MANTENIMIENTO Y CONSERVACIÓN 12,790.35	462,560.00
5.1.3.6	SERVICIOS DE COMUNICACIÓN SOCIAL Y PUBLICIDAD 1,160.00	19,910.00
5.1.3.7	SERVICIOS DE TRASLADO Y VIÁTICOS 2,811.19	95,570.34
5.1.3.8	SERVICIOS OFICIALES 9,152.17	16,950.17
5.1.3.9	OTROS SERVICIOS GENERALES 28,594.00	536,695.93
5.2.4.1	AYUDAS SOCIALES A PERSONAS 0.00	16,000.00
	TOTAL DE GASTOS Y OTRAS PÉRDIDAS 723,807.41	7,512,761.79
	AHORRO/DESAHORRO DEL PERIODO -381,866.20	335,840.89

SISTEMA OPERADOR DE LOS SERVICIOS DE AGUA POTABLE
Y ALCANTARILLADO DEL MUNICIPIO DE CHIGNAHUAPAN
RFC: SOS950620BS9
BALANZA DE COMPROBACIÓN DE DICIEMBRE 2018

		SALDO ANT.:	CARGOS:	ABONOS:	SALDO:
1	ACTIVO	2,544,323.47	1,124,141.66	1,450,004.80	2,218,460.33
1.1	ACTIVO CIRCULANTE	1,401,122.23	1,124,141.66	1,298,266.32	1,226,997.57
1.1.1	EFFECTIVO Y EQUIVALENTES	333,796.82	696,606.90	912,692.38	117,711.34
1.1.1.1	EFFECTIVO	98,137.60	264,972.78	348,110.38	15,000.00
1.1.1.1.1	CAJA	83,137.60	264,972.78	348,110.38	0.00
1.1.1.1.1.1	CAJA FACTURACION Y COBRANZA	83,137.60	264,972.78	348,110.38	0.00
1.1.1.1.1.2	FONDOS FIJOS DE CAJA	15,000.00	0.00	0.00	15,000.00
1.1.1.1.2.1	FONDO FIJO DE CAJA	15,000.00	0.00	0.00	15,000.00
1.1.1.2	BANCOS/TESORERÍA	235,659.22	431,634.12	564,582.00	102,711.34
1.1.2.6	BBVA BANCOMER 0191511548	235,659.22	431,634.12	564,582.00	102,711.34
1.1.2	DERECHOS A RECIBIR EFFECTIVO O EQUIVALENTES	987,989.94	400,217.94	377,831.03	1,010,376.85
1.1.2.2	CUENTAS POR COBRAR A CORTO PLAZO	952,142.63	20,942.47	0.00	973,085.10
1.1.2.2.9	OTRAS CUENTAS POR COBRAR	952,142.63	20,942.47	0.00	973,085.10
1.1.2.2.9.4	IVA A FAVOR 2015	170,751.82	0.00	0.00	170,751.82
1.1.2.2.9.5	IVA A FAVOR 2016	179,258.64	0.00	0.00	179,258.64
1.1.2.2.9.6	IVA A FAVOR 2017	208,456.65	0.00	0.00	208,456.65
1.1.2.2.9.7	IVA A FAVOR 2018	393,675.52	20,942.47	0.00	414,617.99
1.1.2.3	DEUDORES DIVERSOS POR COBRAR A CORTO PLAZO	35,847.31	37,334.26	35,889.82	37,291.75
1.1.2.3.2	SUBSIDIO PARA EL EMPLEO. COB. INDEB. DE NÓM. Y CHE. DEV.	934.49	977.36	977.00	934.85
1.1.2.3.7	I.VA. ACREDITABLE	34,912.82	36,356.90	34,912.82	36,356.90
1.1.2.4	INGRESOS POR RECUPERAR A CORTO PLAZO	0.00	341,941.21	341,941.21	0.00
1.1.2.4.3	DERECHOS POR COBRAR	0.00	316,692.51	316,692.51	0.00
1.1.2.4.5	APROVECHAMIENTOS POR COBRAR	0.00	25,248.70	25,248.70	0.00
1.1.5	ALMACENES	79,335.47	27,316.82	7,742.91	98,909.38
1.1.5.1	ALMACÉN DE MATERIALES Y SUMINISTROS DE CONSUMO	79,335.47	27,316.82	7,742.91	98,909.38
1.1.5.1.3	MATERIALES Y ARTÍCULOS DE CONSTRUCCIÓN Y DE REPARACIÓN	79,335.47	27,316.82	7,742.91	98,909.38
1.1.5.1.3.9	OTROS MATERIALES Y ARTÍCULOS DE CONSTRUCCIÓN Y REPARACIÓN	79,335.47	27,316.82	7,742.91	98,909.38
	ACTIVO NO CIRCULANTE	1,143,201.24	0.00	151,738.48	991,462.76
1.2.3	BIENES INMUEBLES, INFRAESTRUCTURA Y CONSTRUCCIONES EN PROCESO	1,380,324.42	0.00	0.00	1,380,324.42
1.2.3.3	EDIFICIOS NO HABITACIONALES	1,380,324.42	0.00	0.00	1,380,324.42
1.2.4	BIENES MUEBLES	1,491,516.35	0.00	0.00	1,491,516.35
1.2.4.1	MOBILIARIO Y EQUIPO DE ADMINISTRACIÓN	247,873.32	0.00	0.00	247,873.32
1.2.4.1.1	MUEBLES DE OFICINA Y ESTANTERÍA	56,349.81	0.00	0.00	56,349.81
1.2.4.1.3	EQUIPO DE CÓMPUTO Y DE TECNOLOGÍAS DE LA INFORMACIÓN	155,449.10	0.00	0.00	155,449.10
1.2.4.1.9	OTROS MOBILIARIOS Y EQUIPOS DE ADMINISTRACIÓN	36,074.41	0.00	0.00	36,074.41
1.2.4.2	MOBILIARIO Y EQUIPO EDUCACIONAL Y RECREATIVO	17,928.45	0.00	0.00	17,928.45
1.2.4.2.3	CÁMARAS FOTOGRAFÍAS Y DE VIDEO	17,928.45	0.00	0.00	17,928.45
1.2.4.4	VEHÍCULOS Y EQUIPO DE TRANSPORTE	630,931.01	0.00	0.00	630,931.01
1.2.4.4.1	AUTOMÓVILES Y EQUIPO TERRESTRE	630,931.01	0.00	0.00	630,931.01
1.2.4.6	MAQUINARIA, OTROS EQUIPOS Y HERRAMIENTAS	594,783.57	0.00	0.00	594,783.57
1.2.4.6.3	MAQUINARIA Y EQUIPO DE CONSTRUCCIÓN	5,344.83	0.00	0.00	5,344.83
1.2.4.6.5	EQUIPO DE COMUNICACIÓN Y TELECOMUNICACIÓN	52,431.87	0.00	0.00	52,431.87
1.2.4.6.6	EQUIPOS DE GENERACIÓN ELÉCTRICA, APARATOS Y ACCESORIOS ELÉCTRICOS	8,664.94	0.00	0.00	8,664.94
1.2.4.6.7	HERRAMIENTAS Y MÁQUINAS-HERRAMIENTA	2,586.54	0.00	0.00	2,586.54
1.2.4.6.9	OTROS EQUIPOS	525,755.39	0.00	0.00	525,755.39
1.2.5	ACTIVOS INTANGIBLES	100,353.45	0.00	0.00	100,353.45

SISTEMA OPERADOR DE LOS SERVICIOS DE AGUA POTABLE
Y ALCANTARILLADO DEL MUNICIPIO DE CHIGNAHUAPAN
RFC: SOS950620BS9
BALANZA DE COMPROBACIÓN DE DICIEMBRE 2018

		SALDO ANT.:	CARGOS:	ABONOS:	SALDO:
1.2.5.1	SOFTWARE	100,353.45	0.00	0.00	100,353.45
1.2.6	DEPRECIACIÓN, DETERIORO Y AMORTIZACIÓN ACUMULADA DE BIENES	1,828,992.98	0.00	151,738.48	1,980,731.46
1.2.6.1	DEPRECIACIÓN ACUMULADA DE BIENES INMUEBLES	786,060.73	0.00	36,595.31	822,656.04
1.2.6.1.2	DEPRECIACIÓN ACUMULADA DE EDIFICIOS NO RESIDENCIALES	786,060.73	0.00	36,595.31	822,656.04
1.2.6.3	DEPRECIACIÓN ACUMULADA DE BIENES MUEBLES	1,042,932.25	0.00	115,143.17	1,158,075.42
1.2.6.3.1	DEPRECIACIÓN ACUMULADA DE MOBILIARIO Y EQUIPO DE ADMINISTRACIÓN	138,148.54	0.00	27,273.22	165,421.76
1.2.6.3.1.1	MUEBLES DE OFICINA Y ESTANTERÍA	41,818.61	0.00	3,036.84	44,855.45
1.2.6.3.1.3	EQUIPO DE CÓMPUTO Y DE TECNOLOGÍA DE LA INFORMACIÓN	90,632.08	0.00	21,010.03	111,642.11
1.2.6.3.1.4	OTROS MOBILIARIOS Y EQUIPOS DE ADMINISTRACIÓN	5,697.85	0.00	3,226.35	8,924.20
1.2.6.3.2	DEPRECIACIÓN ACUMULADA DE MOBILIARIO Y EQUIPO EDUCACIONAL Y RECREATIVO	3,686.38	0.00	2,388.62	6,075.00
1.2.6.3.2.3	CÁMARAS FOTOGRÁFICAS Y DE VIDEO	3,686.38	0.00	2,388.62	6,075.00
1.2.6.3.4	DEPRECIACIÓN ACUMULADA DE EQUIPO DE TRANSPORTE	505,500.23	0.00	59,867.80	565,368.03
1.2.6.3.4.1	VEHÍCULOS Y EQUIPO TERRESTRE	505,500.23	0.00	59,867.80	565,368.03
1.2.6.3.6	DEPRECIACIÓN ACUMULADA DE MAQUINARIA, OTRO EQUIPO Y HERRAMIENTAS	395,597.10	0.00	25,613.53	421,210.63
1.2.6.3.6.3	MAQUINARIA Y EQUIPO DE CONSTRUCCIÓN	400.86	0.00	534.49	935.35
1.2.6.3.6.5	EQUIPO COMUNICACIÓN Y TELECOMUNICACIÓN	26,945.09	0.00	2,045.45	28,990.54
1.2.6.3.6.6	EQUIPO GENERACIÓN ELÉCTRICA, APARATOS Y ACCESORIOS ELÉCTRICOS	44.25	0.00	359.20	403.45
1.2.6.3.6.7	HERRAMIENTAS Y MÁQUINAS - HERRAMIENTAS	2,586.54	0.00	0.00	2,586.54
1.2.6.3.6.8	OTROS EQUIPOS	365,620.36	0.00	22,674.39	388,294.75
2	PASIVO	40,644.59	775,101.43	982,842.97	248,386.13
2.1	PASIVO CIRCULANTE	40,644.59	775,101.43	982,842.97	248,386.13
2.1.1	CUENTAS POR PAGAR A CORTO PLAZO	40,644.59	775,101.43	982,842.97	248,386.13
2.1.1.1	SERVICIOS PERSONALES POR PAGAR A CORTO PLAZO	0.00	472,972.73	655,243.19	182,270.46
2.1.1.1.1	REMUNERACIÓN POR PAGAR AL PERSONAL DE CARÁCTER PERMANENTE A CORTO PLAZO	0.00	268,301.58	268,301.58	0.00
2.1.1.1.3	REMUNERACIÓN ADICIONALES Y ESPECIALES POR PAGAR A CORTO PLAZO	0.00	201,821.15	384,091.61	182,270.46
2.1.1.1.5	OTRAS PRESTACIONES SOCIALES Y ECONÓMICAS POR PAGAR A CORTO PLAZO	0.00	2,850.00	2,850.00	0.00
2.1.1.2	PROVEEDORES POR PAGAR A CORTO PLAZO	0.00	260,479.35	261,981.35	1,502.00
2.1.1.2.1	DEUDAS POR ADQUISICIÓN DE BIENES Y CONTRATACIÓN DE SERVICIOS POR PAGAR A CORTO PLAZO	0.00	260,479.35	261,981.35	1,502.00
2.1.1.7	RETENCIONES Y CONTRIBUCIONES POR PAGAR A CORTO PLAZO	40,644.59	41,649.35	65,618.43	64,613.67
2.1.1.7.1	RETENCIONES DE IMPUESTOS POR PAGAR A CORTO PLAZO	19,909.24	20,914.00	44,989.12	43,984.36
2.1.1.7.1.1	ISR POR SUELDOS Y SALARIOS	17,633.52	18,638.00	43,850.76	42,846.28
2.1.1.7.1.2	ISR POR HONORARIOS	2,275.72	2,276.00	1,138.36	1,138.08
2.1.1.7.3	IMPUESTOS Y DERECHOS POR PAGAR A CORTO PLAZO	13,970.35	13,970.35	6,555.31	6,555.31
2.1.1.7.3.1	IVA POR PAGAR	13,970.35	13,970.35	6,555.31	6,555.31
2.1.1.7.5	IMPUESTOS SOBRE NÓMINA Y OTROS QUE DERIVEN DE UNA RELACIÓN LABORAL POR PAGAR A CORTO PLAZO	6,765.00	6,765.00	14,074.00	14,074.00
3	HACIENDA PÚBLICA/PATRIMONIO	1,785,971.79	0.00	0.00	1,785,971.79
3.1	HACIENDA PÚBLICA/PATRIMONIO CONTRIBUIDO	1,523,109.11	0.00	0.00	1,523,109.11

SISTEMA OPERADOR DE LOS SERVICIOS DE AGUA POTABLE
Y ALCANTARILLADO DEL MUNICIPIO DE CHIGNAHUAPAN
RFC: SOS950620BS9
BALANZA DE COMPROBACIÓN DE DICIEMBRE 2018

	SALDO ANT.:	CARGOS:	ABONOS:	SALDO:
3.1.1	APORTACIONES			
3.1.1.1	APORTACIONES	1,523,109.11	0.00	1,523,109.11
3.2	HACIENDA PÚBLICA/PATRIMONIO GENERADO	1,523,109.11	0.00	1,523,109.11
3.2.2	RESULTADOS DE EJERCICIOS ANTERIORES	262,862.68	0.00	262,862.68
3.2.2.1	RESULTADOS DE EJERCICIOS ANTERIORES	262,862.68	0.00	262,862.68
4	INGRESOS Y OTROS BENEFICIOS	262,862.68	0.00	262,862.68
4.1	INGRESOS DE GESTIÓN	7,506,661.47	953.57	7,848,602.68
4.1.4	DERECHOS	7,506,661.47	953.57	7,848,602.68
4.1.4.3	DERECHOS POR PRESTACIÓN DE SERVICIOS	6,358,067.50	120.00	6,674,640.01
4.1.4.3.1	USO DOMESTICO DE AGUA POTABLE	6,358,067.50	120.00	6,674,640.01
4.1.4.3.2	USO COMERCIAL DE AGUA POTABLE	2,583,957.47	0.00	2,640,859.26
4.1.4.3.3	USO INDUSTRIAL DE AGUA POTABLE	375,749.27	0.00	385,993.10
4.1.4.3.4	USO DOMESTICO DE DRENAJE Y ALCANTARILLADO	190,642.28	99.17	199,204.75
4.1.4.3.5	USO COMERCIAL DE DRENAJE Y ALCANTARILLADO	262,881.81	0.00	268,573.68
4.1.4.3.6	USO INDUSTRIAL DE DRENAJE Y ALCANTARILLADO	38,009.22	0.00	39,033.61
4.1.4.3.7	AGUA POTABLE REZAGOS	19,066.27	9.92	19,922.58
4.1.4.3.8	CAMBIO DE USUARIO DE AGUA POTABLE DRENAJE Y ALCANTARILLADO	1,405,193.69	0.00	1,548,480.19
4.1.4.3.9	RECONEXION A LA RED DE AGUA POTABLE	3,157.00	0.00	3,234.00
4.1.4.3.10	OTROS CONCEPTOS DE AGUA POTABLE, DRENAJE Y ALCANTARILLADO	28,762.00	0.00	29,944.00
4.1.4.3.11	SERVICIO DE SANEAMIENTO	963,714.43	0.00	1,029,808.43
4.1.6	APROVECHAMIENTOS DE TIPO CORRIENTE	486,934.06	10.91	509,586.41
4.1.6.2	MULTAS	1,148,593.97	833.57	1,173,962.67
4.1.6.2.1	RECARGOS	243,843.97	833.57	269,212.67
4.1.6.9	OTROS APROVECHAMIENTOS	243,843.97	833.57	269,212.67
4.1.6.9.1	DEVOLUCION DE ISR	904,750.00	0.00	904,750.00
4.1.6.9.2	DEVOLUCION DE DERECHOS PRODDER	728,117.00	0.00	728,117.00
5	GASTOS Y OTRAS PERDIDAS	176,633.00	0.00	176,633.00
5.1	GASTOS DE FUNCIONAMIENTO	6,788,954.38	875,545.89	7,664,500.27
5.1.1	SERVICIOS PERSONALES	6,772,954.38	723,807.41	7,496,761.79
5.1.1.1	REMUNERACIONES AL PERSONAL DE CARÁCTER PERMANENTE	2,672,850.41	471,947.09	3,144,797.50
5.1.1.1.3	SUELDOS BASE AL PERSONAL PERMANENTE	2,484,754.52	234,845.56	2,719,600.08
5.1.1.1.3.2	SUELDOS BASE AL PERSONAL DE CONFIANZA	2,484,754.52	234,845.56	2,719,600.08
5.1.1.3	REMUNERACIONES ADICIONALES Y ESPECIALES	162,596.01	234,299.81	396,895.82
5.1.1.3.2	PRIMAS DE VACACIONES, DOMINICAL Y GRATIFICACIÓN DE FIN DE AÑO	42,714.75	190,581.70	233,296.45
5.1.1.3.2.1	PRIMAS DE VACACIONES Y DOMINICAL	6,739.93	15,709.20	22,449.13
5.1.1.3.2.2	GRATIFICACIÓN DE FIN DE AÑO	35,974.82	174,872.50	210,847.32
5.1.1.3.4	COMPENSACIONES	119,881.26	43,718.11	163,599.37
5.1.1.5	OTRAS PRESTACIONES SOCIALES Y ECONÓMICAS	25,499.88	2,801.72	28,301.60
5.1.1.5.9	OTRAS PRESTACIONES SOCIALES Y ECONÓMICAS	25,499.88	2,801.72	28,301.60
5.1.2	MATERIALES Y SUMINISTROS	891,365.20	31,766.44	923,131.64
5.1.2.1	MATERIALES DE ADMINISTRACIÓN, EMISIÓN DE DOCUMENTOS Y ARTÍCULOS OFICIALES	118,790.98	1,254.31	120,045.29
5.1.2.1.1	MATERIALES, ÚTILES Y EQUIPOS MENORES DE OFICINA	73,602.07	0.00	73,602.07
5.1.2.1.4	MATERIALES, ÚTILES Y EQUIPOS MENORES DE TECNOLOGÍAS DE LA INFORMACIÓN Y COMUNICACIONES	33,542.25	1,254.31	34,796.56
5.1.2.1.6	MATERIAL DE LIMPIEZA	11,646.66	0.00	11,646.66
5.1.2.2	ALIMENTOS Y UTENSILIOS	68,169.99	0.00	68,169.99
5.1.2.2.1	PRODUCTOS ALIMENTICIOS PARA PERSONAS	58,771.05	0.00	58,771.05
5.1.2.2.3	UTENSILIOS PARA EL SERVICIO DE			

SISTEMA OPERADOR DE LOS SERVICIOS DE AGUA POTABLE
Y ALCANTARILLADO DEL MUNICIPIO DE CHIGNAHUAPAN
RFC: SOS950620BS9
BALANZA DE COMPROBACIÓN DE DICIEMBRE 2018

	SALDO ANT.:	CARGOS:	ABONOS:	SALDO:
	9,398.94	0.00	0.00	9,398.94
5.1.2.4	ALIMENTACIÓN			
	MATERIALES Y ARTÍCULOS DE CONSTRUCCIÓN Y DE REPARACIÓN	290,649.78	20,528.70	0.00
5.1.2.4.2	CEMENTO Y PRODUCTOS DE CONCRETO	84,880.13	0.00	0.00
5.1.2.4.6	MATERIAL ELÉCTRICO Y ELECTRÓNICO	4,043.09	0.00	0.00
5.1.2.4.8	MATERIALES COMPLEMENTARIOS	60.34	0.00	0.00
5.1.2.4.9	OTROS MATERIALES Y ARTÍCULOS DE CONSTRUCCIÓN Y REPARACIÓN	201,666.22	20,528.70	0.00
2.5	PRODUCTOS QUÍMICOS, FARMACÉUTICOS Y DE LABORATORIO	102,349.46	5,468.00	0.00
5.1.2.5.2	FERTILIZANTES, PESTICIDAS Y OTROS AGROQUÍMICOS	289.65	0.00	0.00
5.1.2.5.3	MEDICINAS Y PRODUCTOS FARMACÉUTICOS	53,142.22	5,468.00	0.00
5.1.2.5.5	MATERIALES, ACCESORIOS Y SUMINISTROS DE LABORATORIO	40,250.00	0.00	0.00
5.1.2.5.9	OTROS PRODUCTOS QUÍMICOS	8,667.59	0.00	0.00
5.1.2.6	COMBUSTIBLES, LUBRICANTES Y ADITIVOS	191,376.67	3,091.72	0.00
5.1.2.6.1	COMBUSTIBLES, LUBRICANTES Y ADITIVOS	191,376.67	3,091.72	0.00
5.1.2.6.1.1	COMBUSTIBLES	187,107.26	2,811.55	0.00
5.1.2.6.1.2	LUBRICANTES Y ADITIVOS	4,269.41	280.17	0.00
5.1.2.7	VESTUARIO, BLANCOS, PRENDAS DE PROTECCIÓN Y ARTÍCULOS DEPORTIVOS	53,534.34	0.00	0.00
5.1.2.7.1	VESTUARIO Y UNIFORMES	31,100.00	0.00	0.00
5.1.2.7.2	PRENDAS DE SEGURIDAD Y PROTECCIÓN PERSONAL	22,434.34	0.00	0.00
5.1.2.9	HERRAMIENTAS, REFACCIONES Y ACCESORIOS MENORES	66,493.98	1,423.71	0.00
5.1.2.9.1	HERRAMIENTAS MENORES	9,088.75	834.91	0.00
5.1.2.9.2	REFACCIONES Y ACCESORIOS MENORES DE EDIFICIOS	12,503.26	177.59	0.00
5.1.2.9.6	REFACCIONES Y ACCESORIOS MENORES DE EQUIPO DE TRANSPORTE	44,901.97	411.21	0.00
3	SERVICIOS GENERALES	3,208,738.77	220,093.88	0.00
5.1.3.1	SERVICIOS BÁSICOS	1,474,705.42	130,490.53	0.00
5.1.3.1.1	ENERGÍA ELÉCTRICA	1,466,865.83	130,017.26	0.00
5.1.3.1.4	TELEFONÍA TRADICIONAL	5,205.98	473.27	0.00
5.1.3.1.7	SERVICIOS DE ACCESO DE INTERNET, REDES Y PROCESAMIENTO DE INFORMACIÓN	2,413.79	0.00	0.00
5.1.3.1.8	SERVICIOS POSTALES Y TELEGRÁFICOS	219.82	0.00	0.00
5.1.3.2	SERVICIOS DE ARRENDAMIENTO	186,447.42	21,000.00	0.00
5.1.3.2.6	ARRENDAMIENTO DE MAQUINARIA, OTROS EQUIPOS Y HERRAMIENTAS	148,293.11	21,000.00	0.00
5.1.3.2.7	ARRENDAMIENTO DE ACTIVOS INTANGIBLES	38,000.00	0.00	0.00
5.1.3.2.9	OTROS ARRENDAMIENTOS	154.31	0.00	0.00
5.1.3.3	SERVICIOS PROFESIONALES, CIENTÍFICOS Y TÉCNICOS Y OTROS SERVICIOS	453,261.40	11,383.64	0.00
5.1.3.3.1	SERVICIOS LEGALES, DE CONTABILIDAD, AUDITORÍA Y RELACIONADOS	318,821.57	11,383.64	0.00
5.1.3.3.3	SERVICIOS DE CONSULTORÍA ADMINISTRATIVA, PROCESOS, TÉCNICA Y EN TECNOLOGÍAS DE LA INFORMACIÓN	10,000.00	0.00	0.00
5.1.3.3.3.1	SERVICIOS DE INFORMÁTICA	10,000.00	0.00	0.00
5.1.3.3.4	SERVICIOS DE CAPACITACIÓN	109,482.77	0.00	0.00
5.1.3.3.6	SERVICIOS DE APOYO ADMINISTRATIVO, FOTOCOPIADO E IMPRESIÓN	14,957.06	0.00	0.00
5.1.3.4	SERVICIOS FINANCIEROS, BANCARIOS Y COMERCIALES	17,145.80	2,712.00	0.00
5.1.3.4.1	SERVICIOS FINANCIEROS Y BANCARIOS	8,347.00	712.00	0.00

SISTEMA OPERADOR DE LOS SERVICIOS DE AGUA POTABLE
Y ALCANTARILLADO DEL MUNICIPIO DE CHIGNAHUAPAN
RFC: SOS950620BS9
BALANZA DE COMPROBACIÓN DE DICIEMBRE 2018

	SALDO ANT.:	CARGOS:	ABONOS:	SALDO:	
5.1.3.4.5	SEGUROS DE BIENES PATRIMONIALES	8,798.80	0.00	0.00	8,798.80
5.1.3.4.6	ALMACENAJE, ENVASE Y EMBALAJE	0.00	2,000.00	0.00	2,000.00
5.1.3.5	SERVICIOS DE INSTALACIÓN, REPARACIÓN, MANTENIMIENTO Y CONSERVACIÓN	449,769.65	12,790.35	0.00	462,560.00
5.1.3.5.1	CONSERVACIÓN Y MANTENIMIENTO MENOR DE INMUEBLES	5,560.35	0.00	0.00	5,560.35
5.1.3.5.2	INSTALACIÓN, REPARACIÓN Y MANTENIMIENTO DE MOBILIARI O Y EQUIPO DE ADMÓN., EDUCACIONAL Y RECR	0.00	12,690.35	0.00	12,690.35
5.1.3.5.3	INSTALACIÓN, REPARACIÓN Y MANTENIMIENTO DE EQUIPO DE CÓMPUTO Y TECNOLOGÍAS DE LA INFORMACIÓN	2,405.17	0.00	0.00	2,405.17
5.1.3.5.5	REPARACIÓN Y MANTENIMIENTO DE EQUIPO DE TRANSPORTE	43,511.01	100.00	0.00	43,611.01
5.1.3.5.7	INSTALACIÓN, REPARACIÓN Y MANTENIMIENTO DE MAQUINARIA, OTROS EQUIPOS Y HERRAMIENTA	383,293.12	0.00	0.00	383,293.12
5.1.3.5.9	SERVICIOS DE JARDINERÍA Y FUMIGACIÓN	15,000.00	0.00	0.00	15,000.00
5.1.3.6	SERVICIOS DE COMUNICACIÓN SOCIAL Y PUBLICIDAD	18,750.00	1,160.00	0.00	19,910.00
5.1.3.6.2	DIFUSIÓN POR RADIO, TELEVISIÓN Y OTROS MEDIOS DE MENSAJES C OMER. PARA PROMO. LA VNTA DE BIE. O SERV	3,750.00	0.00	0.00	3,750.00
5.1.3.6.3	SERVICIOS DE CREATIVIDAD, PREPRODUCCIÓN Y PRODUCCIÓN DE PUBLICIDA D, EXCEPTO INTERNET	15,000.00	1,160.00	0.00	16,160.00
5.1.3.7	SERVICIOS DE TRASLADO Y VIÁTICOS	92,759.15	2,811.19	0.00	95,570.34
5.1.3.7.1	PASAJES AÉREOS	2,180.45	0.00	0.00	2,180.45
5.1.3.7.1.1	PASAJES AÉREOS NACIONALES	2,180.45	0.00	0.00	2,180.45
5.1.3.7.2	PASAJES TERRESTRES	20,145.85	636.22	0.00	20,782.07
5.1.3.7.2.1	PASAJES TERRESTRES NACIONALES	20,145.85	636.22	0.00	20,782.07
5.1.3.7.5	VIÁTICOS EN EL PAÍS	70,432.85	2,174.97	0.00	72,607.82
5.1.3.8	SERVICIOS OFICIALES	7,798.00	9,152.17	0.00	16,950.17
5.1.3.8.2	GASTOS DE ORDEN SOCIAL Y CULTURAL	7,798.00	0.00	0.00	7,798.00
5.1.3.8.5	GASTOS DE REPRESENTACIÓN	0.00	9,152.17	0.00	9,152.17
5.1.3.9	OTROS SERVICIOS GENERALES	508,101.93	28,594.00	0.00	536,695.93
5.1.3.9.2	IMPUESTOS Y DERECHOS	435,959.93	14,520.00	0.00	450,479.93
5.1.3.9.8	IMPUESTO SOBRE NÓMINAS Y OTROS QUE SE DERIVEN DE UNA RELACIÓN LABORAL	72,142.00	14,074.00	0.00	86,216.00
5.2	TRANSFERENCIAS, ASIGNACIONES, SUBSIDIOS Y OTRAS AYUDAS	16,000.00	0.00	0.00	16,000.00
5.2.4	AYUDAS SOCIALES	16,000.00	0.00	0.00	16,000.00
5.2.4.1	AYUDAS SOCIALES A PERSONAS	16,000.00	0.00	0.00	16,000.00
5.5	OTROS GASTOS Y PÉRDIDAS EXTRAORDINARIAS	0.00	151,738.48	0.00	151,738.48
5.5.1	ESTIMACIONES, DEPRECIACIONES, DETERIOROS, OBSOLESCENCIAS Y AMORTIZACIONES	0.00	151,738.48	0.00	151,738.48
5.5.1.3	DEPRECIACIÓN DE BIENES INMUEBLES	0.00	36,595.31	0.00	36,595.31
5.5.1.5	DEPRECIACIÓN DE BIENES MUEBLES	0.00	115,143.17	0.00	115,143.17
8	CUENTAS DE ORDEN PRESUPUESTARIAS	0.00	4,651,887.37	4,651,887.37	0.00
8.1	LEY DE INGRESOS	0.00	1,078,374.04	1,078,374.04	0.00
8.1.1	LEY DE INGRESOS ESTIMADA	7,950,000.00	0.00	0.00	7,950,000.00
8.1.1.1	LEY DE INGRESOS ESTIMADA	7,950,000.00	0.00	0.00	7,950,000.00
8.1.2	LEY DE INGRESOS POR EJECUTAR	443,338.53	588,932.11	145,593.58	0.00
8.1.2.1	LEY DE INGRESOS POR EJECUTAR	443,338.53	588,932.11	145,593.58	0.00
8.1.3	MODIFICACIONES A LA LEY DE INGRESOS ESTIMADA	0.00	144,640.01	246,037.33	-101,397.32
8.1.3.1	AMPLIACIONES A LA LEY DE INGRESOS				

SISTEMA OPERADOR DE LOS SERVICIOS DE AGUA POTABLE
Y ALCANTARILLADO DEL MUNICIPIO DE CHIGNAHUAPAN
RFC: SOS950620BS9
BALANZA DE COMPROBACIÓN DE DICIEMBRE 2018

	SALDO ANT.:	CARGOS:	ABONOS:	SALDO:
	1,000,000.00	144,640.01	0.00	1,144,640.01
ESTIMADA				
8.1.3.2 REDUCCIONES A LA LEY DE INGRESOS ESTIMADA	1,000,000.00	0.00	246,037.33	1,246,037.33
8.1.4 LEY DE INGRESOS DEVENGADA	0.00	343,848.35	343,848.35	0.00
8.1.4.1 LEY DE INGRESOS DEVENGADA	0.00	343,848.35	343,848.35	0.00
8.1.5 LEY DE INGRESOS RECAUDADA	7,506,661.47	953.57	342,894.78	7,848,602.68
8.1.5.1 LEY DE INGRESOS RECAUDADA	7,506,661.47	953.57	342,894.78	7,848,602.68
8.2 PRESUPUESTO DE EGRESOS	0.00	3,573,513.33	3,573,513.33	0.00
8.2.1 PRESUPUESTO DE EGRESOS APROBADO	7,950,000.00	0.00	0.00	7,950,000.00
8.2.1.1 PRESUPUESTO DE EGRESO APROBADO	7,950,000.00	0.00	0.00	7,950,000.00
8.2.2 PRESUPUESTO DE EGRESOS POR EJERCER	657,637.16	272,453.84	1,127,292.83	-197,201.83
8.2.2.1 PRESUPUESTO DE EGRESOS POR EJERCER	657,637.16	272,453.84	1,127,292.83	-197,201.83
8.2.3 MODIFICACIONES AL PRESUPUESTO DE EGRESOS APROBADO	250,277.02	801,115.56	264,710.93	-286,127.61
8.2.3.1 AMPLIACIONES AL PRESUPUESTO DE EGRESOS APROBADO	796,252.39	0.00	264,710.93	1,060,963.32
8.2.3.2 REDUCCIONES AL PRESUPUESTO DE EGRESOS APROBADO	545,975.37	801,115.56	0.00	1,347,090.93
8.2.4 PRESUPUESTO DE EGRESOS COMPROMETIDO	622,149.59	333,920.18	758,867.14	197,202.63
8.2.4.1 PRESUPUESTO DE EGRESOS COMPROMETIDO	622,149.59	333,920.18	758,867.14	197,202.63
8.2.5 PRESUPUESTO DE EGRESOS DEVENGADO	50,286.95	751,124.23	715,192.67	86,218.51
8.2.5.1 PRESUPUESTO DE EGRESOS DEVENGADO	50,286.95	751,124.23	715,192.67	86,218.51
8.2.6 PRESUPUESTO DE EGRESOS EJERCIDO	5,864.84	707,449.76	707,449.76	5,864.84
8.2.6.1 PRESUPUESTO DE EGRESOS EJERCIDO	5,864.84	707,449.76	707,449.76	5,864.84
8.2.7 PRESUPUESTO DE EGRESOS PAGADO	6,864,338.48	707,449.76	0.00	7,571,788.24
8.2.7.1 PRESUPUESTO DE EGRESOS PAGADO	6,864,338.48	707,449.76	0.00	7,571,788.24
TOTAL DE LA BALANZA:	0.00	7,427,629.92	7,427,629.92	0.00