



SISTEMA OPERADOR DE LOS SERVICIOS DE AGUA POTABLE  
Y ALCANTARILLADO DEL MUNICIPIO DE CHIGNAHUAPAN RFC: SOS950620BS9  
ESTADO DE SITUACIÓN FINANCIERA AL 31 DE AGOSTO DE 2018

ACTIVO	PASIVO
ACTIVO CIRCULANTE	PASIVO CIRCULANTE
EFFECTIVO Y EQUIVALENTES	CUENTAS POR PAGAR A CORTO PLAZO
EFFECTIVO	PROVEEDORES POR PAGAR A CORTO PLAZO
BANCOS/TESORERÍA	RETENCIONES Y CONTRIBUCIONES POR PAGAR
DERECHOS A RECIBIR EFFECTIVO O EQUIVALENTES	A CORTO PLAZO
CUENTAS POR COBRAR A CORTO PLAZO	TOTAL DE PASIVO CIRCULANTE
DEUDORES DIVERSOS POR COBRAR A CORTO PLAZO	TOTAL DEL PASIVO.....
DERECHOS A RECIBIR BIENES O SERVICIOS	
ANTICIPO A PROVEEDORES POR ADQUISICIÓN DE BIENES Y PRESTACIÓN DE SERVICIOS A CORTO PLAZO	HACIENDA PÚBLICA / PATRIMONIO
ALMACENES	HACIENDA PÚBLICA/PATRIMONIO CONTRIBUIDO
ALMACÉN DE MATERIALES Y SUMINISTROS DE CONSUMO	APORTACIONES
	APORTACIONES
TOTAL DE ACTIVO CIRCULANTE	TOTAL DE HACIENDA PÚBLICA/PATRIMONIO CONTRIBUIDO
ACTIVO NO CIRCULANTE	HACIENDA PÚBLICA/PATRIMONIO GENERADO
BIENES INMUEBLES, INFRAESTRUCTURA Y CONSTRUCCIONES EN PROCESO	RESULTADOS DEL EJERCICIO (AHORRO / DESAHORRO)
EDIFICIOS NO HABITACIONALES	RESULTADOS DEL EJERCICIO (AHORRO / DESAHORRO)
BIENES MUEBLES	RESULTADOS DE EJERCICIOS ANTERIORES
MOBILIARIO Y EQUIPO DE ADMINISTRACIÓN	RESULTADOS DE EJERCICIOS ANTERIORES
MOBILIARIO Y EQUIPO EDUCACIONAL Y RECREATIVO	TOTAL DE HACIENDA PÚBLICA/PATRIMONIO GENERADO
VEHÍCULOS Y EQUIPO DE TRANSPORTE	TOTAL HACIENDA PÚBLICA/PATRIMONIO.....
MAQUINARIA, OTROS EQUIPOS Y HERRAMIENTAS	
ACTIVOS INTANGIBLES	
SOFTWARE	
DEPRECIACIÓN, DETERIORO Y AMORTIZACIÓN ACUMULADA DE BIENES	
DEPRECIACIÓN ACUMULADA DE BIENES INMUEBLES	
DEPRECIACIÓN ACUMULADA DE BIENES MUEBLES	
TOTAL DE ACTIVO NO CIRCULANTE	
TOTAL DEL ACTIVO.....	TOTAL DEL PASIVO Y HACIENDA PÚBLICA/PATRIMONIO...

Bajo protesta de decir verdad declaramos que los Estados Financieros y sus notas, son razonablemente correctos y son responsabilidad del emisor.

  
 MTRD. CÉSAR LÓPEZ CRUZ  
 DIRECTOR GENERAL

  
 L.A. LUCÍA SERAFÍN AGUILAR  
 SUBDIRECTORA ADMINISTRATIVA





SISTEMA OPERADOR DE LOS SERVICIOS DE AGUA POTABLE  
Y ALCANTARILLADO DEL MUNICIPIO DE CHIGNAHUAPAN RFC: SOS950620BS9  
ESTADO DE SITUACIÓN FINANCIERA AL 31 DE AGOSTO DE 2018

CUENTAS DE ORDEN

DEUDORAS		ACREEDORAS	
LEY DE INGRESOS ESTIMADA	7,950,000.00	LEY DE INGRESOS POR EJECUTAR	1,676,770.65
PRESUPUESTO DE EGRESOS POR EJERCER	1,758,592.73	LEY DE INGRESOS RECAUDADA	6,273,229.35
REDUCCIONES AL PRESUPUESTO DE EGRESOS APROBADO	374,913.24	PRESUPUESTO DE EGRESO APROBADO	7,950,000.00
PRESUPUESTO DE EGRESOS COMPROMETIDO	1,346,643.84	AMPLIACIONES AL PRESUPUESTO DE EGRESOS APROBADO	575,190.26
PRESUPUESTO DE EGRESOS DEVENGADO	75,286.66		
PRESUPUESTO DE EGRESOS PAGADO	4,969,753.79		
TOTAL DE DEUDORAS.....	16,475,190.26	TOTAL DE ACREEDORAS.....	16,475,190.26

Bajo protesta de decir verdad declaramos que los Estados Financieros y sus notas,  
son razonablemente correctos y son responsabilidad del emisor.

  
\_\_\_\_\_  
MTRO. CÉSAR LÓPEZ CRUZ  
DIRECTOR GENERAL

  
\_\_\_\_\_  
L.A. LUCÍA SERAFÍN AGUILAR  
SUBDIRECTORA ADMINISTRATIVA



SISTEMA OPERADOR DE LOS SERVICIOS DE AGUA POTABLE  
Y ALCANTARILLADO DEL MUNICIPIO DE CHIGNAHUAPAN RFC: SOS950620BS9  
ESTADO DE ACTIVIDADES  
Periodo comprendido del 1 de Enero al 31 de Agosto de 2018

INGRESOS Y OTROS BENEFICIOS

INGRESOS DE GESTIÓN	6,273,229.35
IMPUESTOS	0.00
IMPUESTOS SOBRE LOS INGRESOS	0.00
IMPUESTOS SOBRE EL PATRIMONIO	0.00
IMPUESTOS SOBRE LA PRODUCCIÓN, EL CONSUMO Y LAS TRANSACCIONES	0.00
IMPUESTOS AL COMERCIO EXTERIOR	0.00
IMPUESTOS SOBRE NÓMINAS Y ASIMILABLES	0.00
IMPUESTOS ECOLÓGICOS	0.00
ACCESORIOS DE IMPUESTOS	0.00
OTROS IMPUESTOS	0.00
CUOTAS Y APORTACIONES DE SEGURIDAD SOCIAL	0.00
APORTACIONES PARA FONDOS DE VIVIENDA	0.00
CUOTAS PARA EL SEGURO SOCIAL	0.00
CUOTAS DE AHORRO PARA EL RETIRO	0.00
ACCESORIOS DE CUOTAS Y APORTACIONES DE SEGURIDAD SOCIAL	0.00
OTRAS CUOTAS Y APORTACIONES PARA LA SEGURIDAD SOCIAL	0.00
CONTRIBUCIONES DE MEJORAS	0.00
CONTRIBUCIÓN DE MEJORAS POR OBRAS PÚBLICAS	0.00
DERECHOS	5,325,166.30
DERECHOS POR EL USO, GOCE, APROVECHAMIENTO O EXPLOTACIÓN DE BIENES DE DOMINIO PÚBLICO	0.00
DERECHOS A LOS HIDROCARBUROS	0.00
DERECHOS POR PRESTACIÓN DE SERVICIOS	5,325,166.30
ACCESORIOS DE DERECHOS	0.00
OTROS DERECHOS	0.00
PRODUCTOS DE TIPO CORRIENTE	0.00
PRODUCTOS DERIVADOS DEL USO Y APROVECHAMIENTO DE BIENES NO SUJETOS A RÉGIMEN DE DOMINIO PÚBLICO	0.00
ENAJENACIÓN DE BIENES MUEBLES NO SUJETOS A SER INVENTARIADOS	0.00
ACCESORIOS DE PRODUCTOS	0.00
OTROS PRODUCTOS QUE GENERAN INGRESOS CORRIENTES	0.00
APROVECHAMIENTOS DE TIPO CORRIENTE	948,063.05
MULTAS	172,534.05
INDEMNIZACIONES	0.00
REINTEGROS	0.00
APROVECHAMIENTOS PROVENIENTES DE OBRAS PÚBLICAS	0.00
APROVECHAMIENTOS POR PARTICIPACIONES DERIVADAS DE LA APLICACIÓN DE LEYES	0.00
APROVECHAMIENTOS POR APORTACIONES Y COOPERACIONES	0.00
ACCESORIOS DE APROVECHAMIENTOS	0.00
OTROS APROVECHAMIENTOS	775,529.00
INGRESOS POR VENTA DE BIENES Y SERVICIOS	0.00
INGRESOS POR VENTAS DE MERCANCÍAS	0.00
INGRESOS POR VENTA DE BIENES Y SERVICIOS PRODUCIDOS EN ESTABLECIMIENTOS DEL GOBIERNO	0.00
INGRESOS POR VENTA DE BIENES Y	0.00

SISTEMA OPERADOR DE LOS SERVICIOS DE AGUA POTABLE  
Y ALCANTARILLADO DEL MUNICIPIO DE CHIGNAHUAPAN RFC: SOS950620BS9  
ESTADO DE ACTIVIDADES  
Periodo comprendido del 1 de Enero al 31 de Agosto de 2018

SERVICIOS DE ORGANISMOS	
DESCENTRALIZADOS	
INGRESOS DE OPERACIONES DE ENTIDADES	0.00
PARAESTATALES EMPRESARIALES Y NO	
FINANCIERAS	
INGRESOS NO COMP. EN LAS FRACC. DE LA	0.00
LEY DE ING. CAUS. EN EJER. FISC. ANT.	
PEND. DE LIQ. O PAGO	
IMPUESTOS NO COMP. EN LAS FRACC. DE LA	0.00
LEY DE ING. CAUS. EN EJER. FISC. ANT.	
PEND. DE LIQ. O PAGO	
CONT. MEJ. DER., PROD. Y APROV. NO COMP.	0.00
FRACC. LEY ING. CAUS. EJER. FISC. ANT.	
PEND. DE LIQ. O PAGO	
PARTICIPACIONES, APORTACIONES,	0.00
TRANSFERENCIAS, ASIGNACIONES, SUBSIDIOS	
Y OTRAS AYUDAS	
PARTICIPACIONES Y APORTACIONES	0.00
PARTICIPACIONES	0.00
APORTACIONES	0.00
CONVENIOS	0.00
INCENTIVOS DERIVADOS DE LA COLABORACIÓN	0.00
FISCAL	
TRANSFERENCIAS, ASIGNACIONES, SUBSIDIOS	0.00
Y OTRAS AYUDAS	
TRANSFERENCIAS INTERNAS Y ASIGNACIONES	0.00
DEL SECTOR PÚBLICO	
TRANSFERENCIAS DEL RESTO DEL SECTOR	0.00
PÚBLICO	
SUBSIDIOS Y SUBVENCIONES	0.00
AYUDAS SOCIALES	0.00
PENSIONES Y JUBILACIONES	0.00
TRANSFERENCIAS DEL EXTERIOR	0.00
OTROS INGRESOS Y BENEFICIOS	0.00
INGRESOS FINANCIEROS	0.00
INTERESES GANADOS DE VALORES, CRÉDITOS,	0.00
BONOS Y OTROS.	
OTROS INGRESOS FINANCIEROS	0.00
INCREMENTO POR VARIACIÓN DE INVENTARIOS	0.00
INCREMENTO POR VARIACIÓN DE INVENTARIOS	0.00
DE MERCANCÍAS PARA VENTA	
INCREMENTO POR VARIACIÓN DE INVENTARIOS	0.00
DE MERCANCÍAS TERMINADAS	
INCREMENTO POR VARIACIÓN DE INVENTARIOS	0.00
DE MERCANCÍAS EN PROCESO DE ELABORACIÓN	
INCREMENTO POR VARIACIÓN DE INVENTARIOS	0.00
DE MATERIAS PRIMAS, MATERIAL. Y	
SUMINISTROS PARA PRODUCCIÓN	
INCREMENTO POR VARIACIÓN DE INVENTARIOS	0.00
DE MATERIAS PRIMAS, MATERIALES Y	
SUMINISTROS DE CONSUMO	
DISMINUCIÓN DEL EXCESO DE ESTIMACIONES	0.00
POR PÉRDIDA O DETERIORO U OBSOLESCENCIA	
DISMINUCIÓN DEL EXCESO DE ESTIMACIONES	0.00
POR PÉRDIDA O DETERIORO U OBSOLESCENCIA	
DISMINUCIÓN DEL EXCESO DE PROVISIONES	0.00
DISMINUCIÓN DEL EXCESO DE PROVISIONES	0.00
OTROS INGRESOS Y BENEFICIOS VARIOS	0.00

SISTEMA OPERADOR DE LOS SERVICIOS DE AGUA POTABLE  
Y ALCANTARILLADO DEL MUNICIPIO DE CHIGNAHUAPAN RFC: SOS950620BS9  
ESTADO DE ACTIVIDADES  
Periodo comprendido del 1 de Enero al 31 de Agosto de 2018

OTROS INGRESOS DE EJERCICIOS ANTERIORES	0.00
BONIFICACIONES Y DESCUENTOS OBTENIDOS	0.00
DIFERENCIAS POR TIPO DE CAMBIO A FAVOR EN EFECTIVO Y EQUIVALENTES	0.00
DIFERENCIAS DE COTIZACIONES A FAVOR EN VALORES NEGOCIABLES	0.00
RESULTADO POR POSICIÓN MONETARIA	0.00
UTILIDADES POR PARTICIPACIÓN PATRIMONIAL	0.00
OTROS INGRESOS Y BENEFICIOS VARIOS	0.00
 TOTAL DE INGRESOS	 6,273,229.35

GASTOS Y OTRAS PÉRDIDAS

GASTOS DE FUNCIONAMIENTO	4,885,597.53
SERVICIOS PERSONALES	1,948,356.16
REMUNERACIONES AL PERSONAL DE CARÁCTER PERMANENTE	1,814,314.56
REMUNERACIONES AL PERSONAL DE CARÁCTER TRANSITORIO	0.00
REMUNERACIONES ADICIONALES Y ESPECIALES	111,955.52
SEGURIDAD SOCIAL	0.00
OTRAS PRESTACIONES SOCIALES Y ECONÓMICAS	22,086.08
PAGO DE ESTÍMULOS A SERVIDORES PÚBLICOS	0.00
PREVISIONES	0.00
MATERIALES Y SUMINISTROS	583,728.71
MATERIALES DE ADMINISTRACIÓN, EMISIÓN DE DOCUMENTOS Y ARTÍCULOS OFICIALES	98,317.22
ALIMENTOS Y UTENSILIOS	52,433.20
MATERIAS PRIMAS Y MATERIALES DE PRODUCCIÓN Y COMERCIALIZACIÓN	0.00
MATERIALES Y ARTÍCULOS DE CONSTRUCCIÓN Y DE REPARACIÓN	116,667.72
PRODUCTOS QUÍMICOS, FARMACÉUTICOS Y DE LABORATORIO	91,823.19
COMBUSTIBLES, LUBRICANTES Y ADITIVOS	137,752.75
VESTUARIO, BLANCOS, PRENDAS DE PROTECCIÓN Y ARTÍCULOS DEPORTIVOS	42,500.73
MATERIALES Y SUMINISTROS PARA SEGURIDAD	0.00
HERRAMIENTAS, REFACCIONES Y ACCESORIOS MENORES	44,233.90
SERVICIOS GENERALES	2,353,512.66
SERVICIOS BÁSICOS	966,779.00
SERVICIOS DE ARRENDAMIENTO	134,723.28
SERVICIOS PROFESIONALES, CIENTÍFICOS Y TÉCNICOS Y OTROS SERVICIOS	356,343.76
SERVICIOS FINANCIEROS, BANCARIOS Y COMERCIALES	14,953.80
SERVICIOS DE INSTALACIÓN, REPARACIÓN, MANTENIMIENTO Y CONSERVACIÓN	426,999.15
SERVICIOS DE COMUNICACIÓN SOCIAL Y PUBLICIDAD	3,750.00
SERVICIOS DE TRASLADO Y VIÁTICOS	65,092.74
SERVICIOS OFICIALES	7,656.00
OTROS SERVICIOS GENERALES	377,214.93
TRANSFERENCIAS, ASIGNACIONES, SUBSIDIOS Y OTRAS AYUDAS	16,000.00
TRANSFERENCIAS INTERNAS Y ASIGNACIONES	0.00

SISTEMA OPERADOR DE LOS SERVICIOS DE AGUA POTABLE  
Y ALCANTARILLADO DEL MUNICIPIO DE CHIGNAHUAPAN RFC: SOS950620BS9  
ESTADO DE ACTIVIDADES  
Periodo comprendido del 1 de Enero al 31 de Agosto de 2018

AL SECTOR PÚBLICO	
ASIGNACIONES AL SECTOR PÚBLICO	0.00
TRANSFERENCIAS INTERNAS AL SECTOR PÚBLICO	0.00
TRANSFERENCIAS AL RESTO DEL SECTOR PÚBLICO	0.00
TRANSFERENCIAS A ENTIDADES PARAESTATALES	0.00
TRANSFERENCIAS A ENTIDADES FEDERATIVAS Y MUNICIPIOS	0.00
SUBSIDIOS Y SUBVENCIONES	0.00
SUBSIDIOS	0.00
SUBVENCIONES	0.00
AYUDAS SOCIALES	16,000.00
AYUDAS SOCIALES A PERSONAS	16,000.00
BECAS	0.00
AYUDAS SOCIALES A INSTITUCIONES	0.00
AYUDAS SOCIALES POR DESASTRES NATURALES Y OTROS SINIESTROS	0.00
PENSIONES Y JUBILACIONES	0.00
PENSIONES	0.00
JUBILACIONES	0.00
OTRAS PENSIONES Y JUBILACIONES	0.00
TRANSFERENCIAS A FIDEICOMISOS, MANDATOS Y CONTRATOS ANÁLOGOS	0.00
TRANSFERENCIAS A FIDEICOMISOS, MANDATOS Y CONTRATOS ANÁLOGOS AL GOBIERNO	0.00
TRANSFERENCIAS A FIDEICOMISOS, MANDATOS Y CONTRATOS ANÁLOGOS A ENTIDADES PARAESTATALES	0.00
TRANSFERENCIAS A FIDEICOMISOS DE INSTITUCIONES PÚBLICAS FINANCIERAS	0.00
TRANSFERENCIAS A LA SEGURIDAD SOCIAL	0.00
TRANSFERENCIAS POR OBLIGACIONES DE LEY	0.00
DONATIVOS	0.00
DONATIVOS A INSTITUCIONES SIN FINES DE LUCRO	0.00
DONATIVOS A ENTIDADES FEDERATIVAS Y MUNICIPIOS	0.00
DONATIVOS A FIDEICOMISOS, MANDATOS Y CONTRATOS ANÁLOGOS PRIVADOS	0.00
DONATIVOS A FIDEICOMISOS, MANDATOS Y CONTRATOS ANÁLOGOS ESTATALES	0.00
DONATIVOS INTERNACIONALES	0.00
TRANSFERENCIAS AL EXTERIOR	0.00
TRANSFERENCIAS AL EXTERIOR A GOBIERNOS EXTRANJEROS Y ORGANISMOS INTERNACIONALES	0.00
TRANSFERENCIAS AL SECTOR PRIVADO EXTERNO	0.00
PARTICIPACIONES Y APORTACIONES	0.00
PARTICIPACIONES	0.00
PARTICIPACIONES DE LA FEDERACIÓN A ENTIDADES FEDERATIVAS Y MUNICIPIOS	0.00
PARTICIPACIONES DE LAS ENTIDADES FEDERATIVAS A LOS MUNICIPIOS	0.00
APORTACIONES	0.00
APORTACIONES DE LA FEDERACIÓN A ENTIDADES FEDERATIVAS Y MUNICIPIOS	0.00
APORTACIONES DE LAS ENTIDADES FEDERATIVAS A LOS MUNICIPIOS	0.00
CONVENIOS	0.00


SISTEMA OPERADOR DE LOS SERVICIOS DE AGUA POTABLE  
Y ALCANTARILLADO DEL MUNICIPIO DE CHIGNAHUAPAN RFC: SOS950620BS9  
ESTADO DE ACTIVIDADES  
Periodo comprendido del 1 de Enero al 31 de Agosto de 2018


CONVENIOS DE REASIGNACIÓN	0.00
CONVENIOS DE DESCENTRALIZACIÓN Y OTROS	0.00
INTERESES, COMISIONES Y OTROS GASTOS DE LA DEUDA PÚBLICA	0.00
INTERESES DE LA DEUDA PÚBLICA	0.00
INTERESES DE LA DEUDA PÚBLICA INTERNA	0.00
INTERESES DE LA DEUDA PÚBLICA EXTERNA	0.00
COMISIONES DE LA DEUDA PÚBLICA	0.00
COMISIONES DE LA DEUDA PÚBLICA INTERNA	0.00
COMISIONES DE LA DEUDA PÚBLICA EXTERNA	0.00
GASTOS DE LA DEUDA PÚBLICA	0.00
GASTOS DE LA DEUDA PÚBLICA INTERNA	0.00
GASTOS DE LA DEUDA PÚBLICA EXTERNA	0.00
COSTO POR COBERTURAS	0.00
COSTO POR COBERTURAS	0.00
APOYOS FINANCIEROS	0.00
APOYOS FINANCIEROS A INTERMEDIARIOS	0.00
APOYO FINANCIEROS A AHORRADORES Y DEUDORES DEL SISTEMA FINANCIERO NACIONAL	0.00
OTROS GASTOS Y PÉRDIDAS EXTRAORDINARIAS	0.00
ESTIMACIONES, DEPRECIACIONES, DETERIOROS, OBSOLESCENCIAS Y AMORTIZACIONES	0.00
ESTIMACIONES POR PÉRDIDAS O DETERIOROS DE ACTIVOS CIRCULANTES	0.00
ESTIMACIONES POR PÉRDIDAS O DETERIOROS DE ACTIVOS NO CIRCULANTES	0.00
DEPRECIACIÓN DE BIENES INMUEBLES	0.00
DEPRECIACIÓN DE INFRAESTRUCTURA	0.00
DEPRECIACIÓN DE BIENES MUEBLES	0.00
DETERIORO DE LOS ACTIVOS BIOLÓGICOS	0.00
AMORTIZACIÓN DE ACTIVOS INTANGIBLES	0.00
DISMINUCIÓN DE BIENES POR PÉRDIDA, OBSOLESCENCIA Y DETERIORO	0.00
PROVISIONES	0.00
PROVISIONES DE PASIVOS A CORTO PLAZO	0.00
PROVISIONES DE PASIVOS A LARGO PLAZO	0.00
DISMINUCIONES DE INVENTARIOS	0.00
DISMINUCIONES DE INVENTARIOS DE MERCANCÍAS PARA VENTA	0.00
DISMINUCIONES DE INVENTARIOS DE MERCANCÍAS TERMINADAS	0.00
DISMINUCIONES DE INVENTARIOS DE MERCANCÍAS EN PROCESO DE ELABORACIÓN	0.00
DISMINUCIONES DE INVENTARIOS DE MATERIAS PRIMAS, MATERIALES Y SUMINISTROS PARA PRODUCCIÓN	0.00
DISMINUCIONES DE ALMACÉN DE MATERIALES Y SUMINISTROS DE CONSUMO	0.00
AUMENTO POR INSUFICIENCIA DE ESTIMACIONES POR PÉRDIDA O DETERIORO U OBSOLESCENCIA	0.00
AUMENTO POR INSUFICIENCIA DE ESTIMACIONES POR PÉRDIDA O DETERIORO U OBSOLESCENCIA	0.00
AUMENTO POR INSUFICIENCIA DE PROVISIONES	0.00
AUMENTO POR INSUFICIENCIA DE PROVISIONES	0.00
OTROS GASTOS	0.00

SISTEMA OPERADOR DE LOS SERVICIOS DE AGUA POTABLE  
Y ALCANTARILLADO DEL MUNICIPIO DE CHIGNAHUAPAN RFC: SOS950620BS9  
ESTADO DE ACTIVIDADES  
Periodo comprendido del 1 de Enero al 31 de Agosto de 2018

GASTOS DE EJERCICIOS ANTERIORES	0.00
PÉRDIDAS POR RESPONSABILIDADES	0.00
BONIFICACIONES Y DESCUENTOS OTORGADOS	0.00
DIFERENCIAS POR TIPO DE CAMBIO	0.00
NEGATIVAS EN EFECTIVO Y EQUIVALENTES	
DIFERENCIAS DE COTIZACIONES NEGATIVAS	0.00
EN VALORES NEGOCIABLES	
RESULTADOS POR POSICIÓN MONETARIA	0.00
PÉRDIDAS POR PARTICIPACIÓN PATRIMONIAL	0.00
OTROS GASTOS VARIOS	0.00
INVERSIÓN PÚBLICA	0.00
INVERSIÓN PÚBLICA NO CAPITALIZABLE	0.00
CONSTRUCCIÓN EN BIENES NO CAPITALIZABLE	0.00
TOTAL DE GASTOS Y OTRAS PÉRDIDAS	4,901,597.53
AHORRO/DESAHORRO DEL EJERCICIO.....	1,371,631.82

Bajo protesta de decir verdad declaramos que los Estados Financieros y sus notas, son razonablemente correctos y son responsabilidad del emisor.

  
 \_\_\_\_\_  
 MARIO CÉSAR LÓPEZ CRUZ  
 DIRECTOR GENERAL

  
 \_\_\_\_\_  
 L.A. LUCÍA SERAFÍN AGUILAR  
 SUBDIRECTORA ADMINISTRATIVA







SISTEMA OPERADOR DE LOS SERVICIOS DE AGUA POTABLE  
Y ALCANTARILLADO DEL MUNICIPIO DE CHIGNAHUAPAN RFC: SOS950620BS9  
ESTADO DE FLUJOS DE EFECTIVO  
Periodo comprendido del 1 de Enero al 31 de Agosto de 2018

FLUJOS DE EFECTIVO DE LAS ACTIVIDADES DE GESTIÓN	
Origen	
Impuestos	0.00
Contribuciones de mejoras	0.00
Derechos	5,325,166.30
Productos de Tipo Corriente	0.00
Aprovechamientos de Tipo Corriente	948,063.05
Ingresos por Venta de Bienes y	0.00
Servicios Producidos en	
Establecimientos de Gobierno	
Otras Contribuciones Causadas en	0.00
Ejercicios Anteriores	
Participaciones y Aportaciones	0.00
Participaciones	0.00
Aportaciones	0.00
Convenios	0.00
Transferencias, Asignaciones y Otras	0.00
Ayudas	
Transferencias Internas y Asignaciones	0.00
al Sector Público	
Transferencias al Resto del Sector	0.00
Público	
Subsidios y Subvenciones	0.00
Ayudas Sociales	0.00
Pensiones y Jubilaciones	0.00
Otros Ingresos y Beneficios	0.00
Aplicación	
Servicios Personales	1,948,356.16
Materiales y Suministros	583,728.71
Servicios Generales	2,353,512.66
Transferencias, Asignaciones, Subsidios	16,000.00
y Otras Ayudas	
Transferencias Internas y Asignaciones	0.00
al Sector Público	
Transferencias al resto del Sector	0.00
Público	
Subsidios y Subvenciones	0.00
Ayudas Sociales	16,000.00
Pensiones y Jubilaciones	0.00
Transferencias a Fideicomisos, Mandatos	0.00
y Análogos	
Transferencias a la Seguridad Social	0.00
Donativos	0.00
Transferencias al Exterior	0.00
Participaciones y Aportaciones	0.00
Participaciones	0.00
Aportaciones	0.00
Convenios	0.00
FLUJOS NETOS DE EFECTIVO POR	1,371,631.82
ACTIVIDADES DE OPERACIÓN	

SISTEMA OPERADOR DE LOS SERVICIOS DE AGUA POTABLE  
 Y ALCANTARILLADO DEL MUNICIPIO DE CHIGNAHUAPAN RFC: SOS950620BS9  
 ESTADO DE FLUJOS DE EFECTIVO  
 Periodo comprendido del 1 de Enero al 31 de Agosto de 2018

FLUJOS DE EFECTIVO DE LAS ACTIVIDADES DE INVERSIÓN	
Origen	
Contribuciones de Capital	0.00
Venta de Activos Físicos	0.00
Otros	0.00
Aplicación	
Bienes Inmuebles y Muebles	132,368.34
Construcciones en Proceso (Obra Pública)	0.00
Otros	0.00
FLUJOS NETOS DE EFECTIVO POR ACTIVIDADES DE INVERSIÓN	-132,368.34
FLUJOS DE EFECTIVO DE LAS ACTIVIDADES DE FINANCIAMIENTO	
Origen	
Endeudamiento Neto	0.00
Interno	0.00
Externo	0.00
Incremento de Otros Pasivos	0.00
Disminución de Activos Financieros	0.00
Aplicación	
Incremento de Activos Financieros	335,450.12
Servicios de la Deuda	0.00
Interno	0.00
Externo	0.00
Disminución de Otros Pasivos	7,431.97
FLUJOS NETOS DE EFECTIVO POR ACTIVIDADES DE FINANCIAMIENTO	-342,882.09
Incremento/Disminución Neta en el Efectivo y Equivalentes de Efectivo	896,381.39
Efectivo y Equivalentes de Efectivo al Inicio del Ejercicio	215,277.02
Efectivo y Equivalentes de Efectivo al Final del Ejercicio	1,111,658.41

Bajo protesta de decir verdad declaramos que los Estados Financieros y sus notas, son razonablemente correctos y son responsabilidad del emisor.


 _____ MTRO. CÉSAR LÓPEZ CRUZ DIRECTOR GENERAL	 _____ L.A. LUCÍA SERAPÍN AGUILAR SUBDIRECTORA ADMINISTRATIVA
--	--

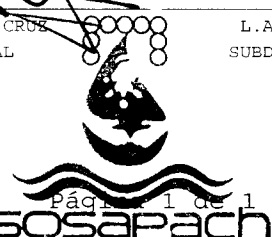


SISTEMA OPERADOR DE LOS SERVICIOS DE AGUA POTABLE  
 Y ALCANTARADO DEL MUNICIPIO DE CHIGNAHUAPAN RFC: 950620BS9  
 ESTADO DE OAXACA VARIACIONES EN LA HACIENDA PÚBLICA/PATRIMONIO  
 Periodo comprendido del 1 de Enero al 31 de Agosto de 2018

Concepto	Hacienda Pública/ Patrimonio Contribuido	Hacienda Pública/ Patrimonio Generado de Ejercicios Ant.	Hacienda Pública/ Patrimonio Generado del Ejercicio	Ajustes por Cambios de Valor	TOTAL
Hacienda Pública/Patrimonio Neto al Final del Ejercicio Anterior 2017	1,523,109.11	262,534.83			1,785,643.94
Rectificaciones de Resultados de Ejercicios Anteriores					
Cambios en Políticas Contables y Cambios por Errores Contables					
Patrimonio Neto Inicial Ajustado del Ejercicio					1,785,643.94
Aportaciones y Donaciones de Capital					
Actualizaciones de la Hacienda Pública/Patrimonio					
Variaciones de la Hacienda Pública/Patrimonio Neto del Ejercicio					
Ganancia/Pérdida por Revalúos					
Reservas					
Resultado del Ejercicio:		271,674.65	1,099,957.17		
Ahorro/Desahorro					
Otras Variaciones de la Hacienda Pública/Patrimonio Neto					
Saldo Neto en la Hacienda Pública/Patrimonio 2018					3,157,275.76

Bajo protesta de decir verdad declaramos que los Estados Financieros y sus notas,  
 son razonablemente correctos y son responsabilidad del emisor.

 _____ MTRO. CESAR LÓPEZ CRUZ DIRECTOR GENERAL	 _____ L.A. LUCÍA SERAFÍN AGUILAR SUBDIRECTORA ADMINISTRATIVA
---	---




"CUIDAR EL AGUA, ES CUIDAR LA VIDA"

SISTEMA OPERADOR DE LOS SERVICIOS DE AGUA POTABLE  
Y ALCANTARILLADO DEL MUNICIPIO DE CHIGNAHUAPAN RFC: SOS950620BS9  
REPORTE ANALÍTICO DEL ACTIVO  
Periodo comprendido del 1 de Agosto al 31 de Agosto de 2018

Cuenta contable	Saldo Inicial 1	Cargos del periodo 2	Abonos del periodo 3	Saldo final 4=(1+2+3)	Flujo del periodo 5=(4-1)
1 ACTIVO	3,263,490.97	1,862,994.47	1,893,958.65	3,232,526.79	-30,964.18
1.1 ACTIVO CIRCULANTE	2,153,910.44	1,842,304.79	1,893,958.65	2,102,256.58	-51,653.86
1.1.1 EFECTIVO Y EQUIVALENTES	1,252,812.08	1,008,067.65	1,149,221.32	1,111,658.41	-141,153.67
1.1.1.1 EFECTIVO	53,078.67	318,561.12	295,286.31	76,353.48	23,274.81
1.1.1.2 BANCOS/TESORERÍA	1,199,733.41	689,506.53	853,935.01	1,035,304.93	-164,428.48
1.1.2 DERECHOS A RECIBIR EFECTIVO O EQUIVALENTES	795,244.87	816,248.34	740,635.81	870,857.40	75,612.53
1.1.2.2 CUENTAS POR COBRAR A CORTO PLAZO	735,400.47	53,091.95	0.00	788,492.42	53,091.95
1.1.2.3 DEUDORES DIVERSOS POR COBRAR A CORTO PLAZO	59,844.40	82,408.87	59,888.29	82,364.98	22,520.58
1.1.2.4 INGRESOS POR RECUPERAR A CORTO PLAZO	0.00	680,747.52	680,747.52	0.00	0.00
1.1.3 DERECHOS A RECIBIR BIENES O SERVICIOS	1.00	17,988.80	1.00	17,988.80	17,987.80
1.1.3.1 ANTICIPO A PROVEEDORES POR ADQUISICIÓN DE BIENES Y PRESTACIÓN DE SERVICIOS A CORTO PLAZO	1.00	17,988.80	1.00	17,988.80	17,987.80
1.1.5 ALMACENES	105,852.49	0.00	4,100.52	101,751.97	-4,100.52
1.1.5.1 ALMACÉN DE MATERIALES Y SUMINISTROS DE CONSUMO	105,852.49	0.00	4,100.52	101,751.97	-4,100.52
1.2 ACTIVO NO CIRCULANTE	1,109,580.53	20,689.68	0.00	1,130,270.21	20,689.68
1.2.3 BIENES INMUEBLES, INFRAESTRUCTURA Y CONSTRUCCIONES EN PROCESO	1,380,324.42	0.00	0.00	1,380,324.42	0.00
1.2.3.3 EDIFICIOS NO HABITACIONALES	1,380,324.42	0.00	0.00	1,380,324.42	0.00
1.2.4 BIENES MUEBLES	1,460,317.20	20,689.68	0.00	1,481,006.88	20,689.68
1.2.4.1 MOBILIARIO Y EQUIPO DE ADMINISTRACIÓN	249,778.50	0.00	0.00	249,778.50	0.00
1.2.4.2 MOBILIARIO Y EQUIPO EDUCACIONAL Y RECREATIVO	4,997.42	0.00	0.00	4,997.42	0.00
1.2.4.4 VEHÍCULOS Y EQUIPO DE TRANSPORTE	630,931.01	0.00	0.00	630,931.01	0.00
1.2.4.6 MAQUINARIA, OTROS EQUIPOS Y HERRAMIENTAS	574,610.27	20,689.68	0.00	595,299.95	20,689.68
1.2.5 ACTIVOS INTANGIBLES	100,353.45	0.00	0.00	100,353.45	0.00
1.2.5.1 SOFTWARE	100,353.45	0.00	0.00	100,353.45	0.00
6 DEPRECIACIÓN, DETERIORO Y AMORTIZACIÓN ACUMULADA DE BIENES	1,831,414.54	0.00	0.00	1,831,414.54	0.00
1.2.6.1 DEPRECIACIÓN ACUMULADA DE BIENES INMUEBLES	786,060.73	0.00	0.00	786,060.73	0.00
1.2.6.3 DEPRECIACIÓN ACUMULADA DE BIENES MUEBLES	1,045,353.81	0.00	0.00	1,045,353.81	0.00

Bajo protesta de decir verdad declaramos que los Estados Financieros y sus notas, son razonablemente correctos y son responsabilidad del emisor.

  
 Mtro. César López Cruz      L.A. Lucía Serapín Aguilar  
 DIRECTOR GENERAL      SUBDIRECTORA ADMINISTRATIVA




SISTEMA OPERADOR DE LOS SERVICIOS DE AGUA POTABLE  
 Y ALCANTARILLADO DEL MUNICIPIO DE CHIGNAHUAPAN RFC: 50620BS9  
 REPORTE ANALÍTICO DE DEUDA PÚBLICA  
 Periodo comprendido del 1 de Agosto al 31 de Agosto de 2018


DENOMINACIÓN DE LAS DEUDAS	Moneda de Contratación	Institución o País Acreedor	Saldo Anterior	MOVIMIENTOS					
				Operaciones de Endeudamiento del Periodo					
				Amortización Bruta	Colocación Bruta	Endeudamiento Neto del del Periodo	Depuración o Conciliación del Periodo	Variación del Endeudamiento del Periodo	Saldo Actual
DEUDA PÚBLICA									
CORTO PLAZO									
DEUDA PÚBLICA INTERIOR									
Instituciones de Crédito			0.00	0.00	0.00	0.00	0.00	0.00	0.00
Títulos y Valores			0.00	0.00	0.00	0.00	0.00	0.00	0.00
Arrendamientos financieros			0.00	0.00	0.00	0.00	0.00	0.00	0.00
DEUDA PÚBLICA EXTERIOR									
Organismos Financieros Internacionales			0.00	0.00	0.00	0.00	0.00	0.00	0.00
Deuda Bilateral			0.00	0.00	0.00	0.00	0.00	0.00	0.00
Títulos y Valores			0.00	0.00	0.00	0.00	0.00	0.00	0.00
Arrendamientos Financieros			0.00	0.00	0.00	0.00	0.00	0.00	0.00
SUBTOTAL CORTO PLAZO			0.00	0.00	0.00	0.00	0.00	0.00	0.00
LARGO PLAZO									
DEUDA PÚBLICA INTERIOR									
Instituciones de Crédito			0.00	0.00	0.00	0.00	0.00	0.00	0.00
Títulos y Valores			0.00	0.00	0.00	0.00	0.00	0.00	0.00
Arrendamientos financieros			0.00	0.00	0.00	0.00	0.00	0.00	0.00
DEUDA PÚBLICA EXTERIOR									
Organismos Financieros Internacionales			0.00	0.00	0.00	0.00	0.00	0.00	0.00
Deuda Bilateral			0.00	0.00	0.00	0.00	0.00	0.00	0.00
Títulos y Valores			0.00	0.00	0.00	0.00	0.00	0.00	0.00

SISTEMA OPERADOR DE LOS SERVICIOS DE AGUA POTABLE  
Y ALCANTARADO DEL MUNICIPIO DE CHIGNAHUAPAN RFC: 950620BS9  
REPORTE ANALÍTICO DE DEUDA PÚBLICA  
Periodo comprendido del 1 de Agosto al 31 de Agosto de 2018

DENOMINACIÓN DE LAS DEUDAS	Moneda de Contratación	Institución o País Acreedor	Saldo Anterior	Amortización Bruta	Colocación Bruta	Endeudamiento Neto del del Periodo	Depuración o Conciliación	Variación del Endeudamiento del Periodo	Saldo Actual
Arrendamientos Financieros			0.00	0.00	0.00	0.00	0.00	0.00	0.00
SUBTOTAL LARGO PLAZO			0.00	0.00	0.00	0.00	0.00	0.00	0.00
OTROS PASIVOS			33,858.44	860,540.66	901,933.25	41,392.59	0.00	41,392.59	75,251.03
TOTAL DEUDA Y OTROS PASIVOS			33,858.44	860,540.66	901,933.25	41,392.59	0.00	41,392.59	75,251.03

Bajo protesta de decir verdad declaramos que los Estados Financieros y sus notas,  
son razonablemente correctos y son responsabilidad del emisor.

  
METRO. CÉSAR LÓPEZ CRUZ  
DIRECTOR GENERAL



  
L.A. LUCÍA SERAFÍN AGUILAR  
SUBDIRECTORA ADMINISTRATIVA



STEMA OPERADOR DE LOS SERVICIOS DE AGUA TABLE  
Y ALCANTARILLADO DEL MUNICIPIO DE CHIGNAHUAPAN RFC: SOS950620BS9  
COMPORTAMIENTO PRESUPUESTAL DE INGRESOS AL 31 DE AGOSTO DE 2018

Descripción	Presupuesto Original	Incremento al Presupuesto (+)	Reducción al Presupuesto (-)	Traspasos Recibidos (+)	Traspasos Otorgados (-)	Presupuesto Modificado	Presupuesto Devengado (+)	Presupuesto por Devengar
0 INGRESOS DERIVADOS DE FINANCIAMIENTOS	0.00	0.00	0.00	0.00	0.00	0.00	0.00	0.00
1 IMPUESTOS	0.00	0.00	0.00	0.00	0.00	0.00	0.00	0.00
2 CUOTAS Y APORTACIONES DE SEGURIDAD SOCIAL	0.00	0.00	0.00	0.00	0.00	0.00	0.00	0.00
3 CONTRIBUCIONES DE MEJORAS	0.00	0.00	0.00	0.00	0.00	0.00	0.00	0.00
4 DERECHOS	7,530,000.00	0.00	0.00	0.00	0.00	7,530,000.00	5,325,166.30	2,204,833.70
5 PRODUCTOS	0.00	0.00	0.00	0.00	0.00	0.00	0.00	0.00
6 APROVECHAMIENTOS	420,000.00	0.00	0.00	0.00	0.00	420,000.00	748,063.05	-528,063.05
7 INGRESOS POR VENTAS DE BIENES Y SERVICIOS	0.00	0.00	0.00	0.00	0.00	0.00	0.00	0.00
8 PARTICIPACIONES Y APORTACIONES	0.00	0.00	0.00	0.00	0.00	0.00	0.00	0.00
9 TRANSFERENCIAS, ASIGNACIONES, SUBSIDIOS Y OTRAS AYUDAS	0.00	0.00	0.00	0.00	0.00	0.00	0.00	0.00
<b>SUMA:.....</b>	<b>7,950,000.00</b>	<b>0.00</b>	<b>0.00</b>	<b>0.00</b>	<b>0.00</b>	<b>7,950,000.00</b>	<b>6,273,229.35</b>	<b>1,676,770.65</b>

Bajo protesta de decir verdad declaramos que los Estados Financieros y sus notas, son razonablemente correctos y son responsabilidad del emisor.


CÉSAR LÓPEZ CRUZ                      L.A. LUCÍA SERAFÍN AGUILAR  
 DIRECTOR GENERAL                      SUBDIRECTORA ADMINISTRATIVA




STEMA OPERADOR DE LOS SERVICIOS DE AGUA TABLE  
Y ALCANTARILLADO DEL MUNICIPIO DE CHIGNAHUAPAN RFC: SOS950620BS9  
COMPORTAMIENTO PRESUPUESTAL POR OBJETO DEL GASTO AL 31 DE AGOSTO DE 2018

Descripción	Presupuesto Original	Incremento al Presupuesto (+)	Reducción al Presupuesto (-)	Traspasos Recibidos (+)	Traspasos Otorgados (-)	Presupuesto Modificado	Presupuesto Devengado (+)	Presupuesto Disponible
1900 SERVICIOS PERSONALES	3,295,000.00	0.00	0.00	0.00	0.00	3,295,000.00	1,948,356.16	1,346,643.84
2900 MATERIALES Y SUMINISTROS	985,000.00	0.00	0.00	82,250.00	99,620.60	267,629.31	594,803.29	372,826.02
3000 SERVICIOS GENERALES	3,481,000.00	200,277.02	0.00	257,352.87	223,112.10	3,715,517.79	2,352,512.66	1,362,005.13
4000 TRANSFERENCIAS, ASIGNACIONES, SUBSIDIOS Y OTRAS AYUDAS	10,000.00	0.00	0.00	6,300.00	0.00	16,000.00	16,000.00	0.00
5000 BIENES MUEBLES, INMUEBLES E INTANGIBLES	179,000.00	0.00	0.00	23,310.37	52,180.45	156,129.92	112,368.34	23,761.58
6000 INVERSIÓN PÚBLICA	0.00	0.00	0.00	0.00	0.00	0.00	0.00	0.00
7000 INVERSIONES FINANCIERAS Y OTRAS PROVISIONES	0.00	0.00	0.00	0.00	0.00	0.00	0.00	0.00
8000 PARTICIPACIONES Y APORTACIONES	0.00	0.00	0.00	0.00	0.00	0.00	0.00	0.00
9000 DEUDA PÚBLICA	0.00	0.00	0.00	0.00	0.00	0.00	0.00	0.00
SUMA:.....	7,950,000.00	200,277.02	0.00	374,913.24	374,913.24	8,150,277.02	5,045,040.45	3,105,236.57

Bajo protesta de decir verdad declaramos que los Estados Financieros y sus notas, son razonablemente correctos y son responsabilidad del emisor.

  
 Mtro. CÉSAR LÓPEZ CRUZ  
 DIRECTOR GENERAL

  
 L. A. LUCÍA SERAFÍN AGUILAR  
 SUBDIRECTORA ADMINISTRATIVA







STEMA OPERADOR DE LOS SERVICIOS DE AGUA / TABLE  
 Y ALCANTARILLADO DEL MUNICIPIO DE CHIGNAHUAPAN RFC: SOS950620BS9  
 COMPORTAMIENTO PRESUPUESTAL POR PROGRAMAS AL 31 DE AGOSTO DE 2018

Descripción	Presupuesto Original	Incremento al Presupuesto (+)	Reducción al Presupuesto (-)	Traspasos Recibidos (+)	Traspasos Otorgados (-)	Presupuesto Modificado	Presupuesto Devengado (-)	Presupuesto Disponible
210 ADMINISTRACION DE RECURSOS FINANCIEROS	585,000.00	0.00	0.00	0.00	0.00	585,000.00	332,168.73	192,831.27
320 MANTENIMIENTO A LA RED DE AGUA POTABLE Y DRENAJE	3,462,000.00	200,277.02	0.00	47,689.68	226,655.17	3,483,311.53	2,121,351.70	1,361,959.83
230 PLANTA DE TRATAMIENTO, OPERACION Y MANTENIMIENTO	955,500.00	0.00	0.00	28,870.69	0.00	984,370.69	557,954.37	426,416.32
240 PLANEACION, COORDINACION, DIRECCION Y CONTROL	2,314,000.00	0.00	0.00	298,352.87	148,258.07	2,464,094.80	1,558,858.40	905,236.40
250 EFICIENCIA EN LA COMERCIALIZACION	633,500.00	0.00	0.00	0.00	0.00	633,500.00	414,707.25	218,792.75
SUMA:	7,950,000.00	200,277.02	0.00	374,913.24	374,913.24	8,150,277.02	5,045,040.45	3,105,236.57

Bajo protesta de decir verdad declaramos que los Estados Financieros y sus notas, son razonablemente correctos y son responsabilidad del emisor.

METRO OSCAR LÓPEZ CRUZ  
DIRECTOR GENERAL



L.A. LUCÍA SERAPÍN AGUILAR  
SUBDIRECTORA ADMINISTRATIVA



SISTEMA OPERADOR DE LOS SERVICIOS DE AGUA POTABLE  
 Y ALCANTARILLADO DEL MUNICIPIO DE CHIGNAHUAPAN RFC: SOS950620BS9  
 ESTADO DE VARIACIONES EN EL ACTIVO, PASIVO Y HACIENDA PÚBLICA/PATRIMONIO  
 Periodo comprendido del 1 al 31 de Agosto de 2018

Conceptos	Origen	Aplicación	Eliminación	Origen	Aplicación
ACTIVO	168,529.00	137,564.82	-141,153.67	-	110,189.49
PASIVO	41,392.59	0.00	0.00	41,392.59	-
HACIENDA PÚBLICA/PATRIMONIO	0.00	72,356.77	1,371,631.82	-	1,443,988.59
AS	209,921.59	209,921.59	-1,512,785.49	41,392.59	1,554,178.08
				EFEECTO NETO.....	-1,512,785.49

Bajo protesta de decir verdad declaramos que los Estados Financieros y sus notas,  
 son razonablemente correctos y son responsabilidad del emisor.

---

MTRO. CÉSAR LÓPEZ CRUZ                      L.A. LUCÍA SERAFÍN AGUILAR  
 DIRECTOR GENERAL                              SUBDIRECTORA ADMINISTRATIVA




SISTEMA OPERADOR DE LOS SERVICIOS DE AGUA POTABLE  
Y ALCANTARILLADO DEL MUNICIPIO DE CHIGNAHUAPAN RFC: SOS950620BS9  
ESTADO DE VARIACIONES EN EL ACTIVO, PASIVO Y HACIENDA PÚBLICA/PATRIMONIO  
Periodo comprendido del 1 al 31 de Agosto de 2018

	Cifra Comparada 31 AGO 2018	Cifra Base 1 AGO 2018	Variaciones (+) (-)	ORIGEN	APLICACIÓN
ACTIVO					
ACTIVO CIRCULANTE					
EFFECTIVO Y EQUIVALENTES					
EFFECTIVO	76,353.48	53,078.67	23,274.81	-	23,274.81
BANCOS/TESORERÍA	1,035,304.93	1,199,733.41	-164,428.48	164,428.48	-
DERECHOS A RECIBIR EFFECTIVO O EQUIVALENTES					
CUENTAS POR COBRAR A CORTO PLAZO	788,492.42	735,400.47	53,091.95	-	53,091.95
DEUDORES DIVERSOS POR COBRAR A CORTO PLAZO	82,364.98	59,844.40	22,520.58	-	22,520.58
DERECHOS A RECIBIR BIENES O SERVICIOS					
ANTICIPO A PROVEEDORES POR ADQUISICIÓN DE BIENES Y PRESTACIÓN DE SERVICIOS A CORTO PLAZO	17,988.80	1.00	17,987.80	-	17,987.80
INVENTARIOS					
ALMACENES					
ALMACEN DE MATERIALES Y SUMINISTROS DE CONSUMO	101,751.97	105,852.49	-4,100.52	4,100.52	-
ESTIMACIÓN POR PÉRDIDAS O DETERIORO DE ACTIVOS CIRCULANTES					
OTROS ACTIVOS CIRCULANTES					
<b>TOTAL ACTIVO CIRCULANTE</b>	<b>2,102,256.58</b>	<b>2,153,910.44</b>	<b>-51,653.86</b>	<b>168,529.00</b>	<b>116,875.14</b>
ACTIVO NO CIRCULANTE					
INVERSIONES FINANCIERAS A LARGO PLAZO					
DERECHOS A RECIBIR EFFECTIVO O EQUIVALENTES A LARGO PLAZO					
BIENES INMUEBLES, INFRAESTRUCTURA Y OBRAS DE CONSTRUCCIÓN EN PROCESO					
EDIFICIOS NO HABITACIONALES	1,380,324.42	1,380,324.42	0.00	-	-
BIENES MUEBLES					
MOBILIARIO Y EQUIPO DE ADMINISTRACIÓN	249,778.50	249,778.50	0.00	-	-
MOBILIARIO Y EQUIPO EDUCACIONAL Y RECREATIVO	4,997.42	4,997.42	0.00	-	-
VEHÍCULOS Y EQUIPO DE TRANSPORTE	630,931.01	630,931.01	0.00	-	-
MAQUINARIA, OTROS EQUIPOS Y HERRAMIENTAS	595,299.95	574,610.27	20,689.68	-	20,689.68
ACTIVOS INTANGIBLES					
SOFTWARE	100,353.45	100,353.45	0.00	-	-
DEPRECIACIÓN, DETERIORO Y AMORTIZACIÓN ACUMULADA DE BIENES					
DEPRECIACIÓN ACUMULADA DE BIENES INMUEBLES	786,060.73	786,060.73	0.00	-	-
DEPRECIACIÓN ACUMULADA DE BIENES MUEBLES	1,045,353.81	1,045,353.81	0.00	-	-
ACTIVOS DIFERIDOS					
ESTIMACIÓN POR PÉRDIDA O DETERIORO DE ACTIVOS NO CIRCULANTES					
OTROS ACTIVOS NO CIRCULANTES					
<b>TOTAL ACTIVO NO CIRCULANTE</b>	<b>4,793,099.29</b>	<b>4,772,409.61</b>	<b>20,689.68</b>	<b>-</b>	<b>20,689.68</b>
<b>TOTAL DEL ACTIVO</b>	<b>6,895,355.87</b>	<b>6,926,320.05</b>	<b>-30,964.18</b>	<b>168,529.00</b>	<b>137,564.82</b>

SISTEMA OPERADOR DE LOS SERVICIOS DE AGUA POTABLE  
 Y ALCANTARILLADO DEL MUNICIPIO DE CHIGNAHUAPAN RFC: SOS950620BS9  
 ESTADO DE VARIACIONES EN EL ACTIVO, PASIVO Y HACIENDA PÚBLICA/PATRIMONIO  
 Periodo comprendido del 1 al 31 de Agosto de 2018

Cifra Comparada 31 AGO 2018	Cifra Base 1 AGO 2018	Variaciones (+) (-)	ORIGEN	APLICACIÓN
--------------------------------	--------------------------	------------------------	--------	------------

Bajo protesta de decir verdad declaramos que los Estados Financieros y sus notas,  
 son razonablemente correctos y son responsabilidad del emisor.

  
 Mtro. CÉSAR LÓPEZ CRUZ  
 DIRECTOR GENERAL

  
 L.A. LUCÍA SERAFÍN AGUILAR  
 SUBDIRECTORA ADMINISTRATIVA




SISTEMA OPERADOR DE LOS SERVICIOS DE AGUA POTABLE  
Y ALCANTARILLADO DEL MUNICIPIO DE CHIGNAHUAPAN RFC: SOS950620BS9  
ESTADO DE VARIACIONES EN EL ACTIVO, PASIVO Y HACIENDA PÚBLICA/PATRIMONIO  
Periodo comprendido del 1 al 31 de Agosto de 2018


	Cifra Comparada 31 AGO 2018	Cifra Base 1 AGO 2018	Variaciones (+) (-)	ORIGEN	APLICACIÓN
<b>PASIVO</b>					
<b>PASIVO CIRCULANTE</b>					
CUENTAS POR PAGAR A CORTO PLAZO					
PROVEEDORES POR PAGAR A CORTO PLAZO	19,000.00	0.00	19,000.00	19,000.00	-
RETENCIONES Y CONTRIBUCIONES POR PAGAR A CORTO PLAZO	56,251.03	33,858.44	22,392.59	22,392.59	-
DOCUMENTOS POR PAGAR A CORTO PLAZO					
PORCIÓN A CORTO PLAZO DE LA DEUDA PÚBLICA A LARGO PLAZO					
TÍTULOS Y VALORES A CORTO PLAZO					
PASIVOS DIFERIDOS A CORTO PLAZO					
FONDOS Y BIENES DE TERCEROS EN GARANTÍA Y/O ADMINISTRACIÓN A CORTO PLAZO					
PROVISIONES A CORTO PLAZO					
OTROS PASIVOS A CORTO PLAZO					
<b>TOTAL PASIVO CIRCULANTE</b>	<b>75,251.03</b>	<b>33,858.44</b>	<b>41,392.59</b>	<b>41,392.59</b>	<b>-</b>
<b>PASIVO NO CIRCULANTE</b>					
CUENTAS POR PAGAR A LARGO PLAZO					
DOCUMENTOS POR PAGAR A LARGO PLAZO					
DEUDA PÚBLICA A LARGO PLAZO					
PASIVOS DIFERIDOS A LARGO PLAZO					
FONDOS Y BIENES DE TERCEROS EN GARANTÍA Y/O ADMINISTRACIÓN A LARGO PLAZO					
PROVISIONES A LARGO PLAZO					
<b>TOTAL PASIVO NO CIRCULANTE</b>	<b>0.00</b>	<b>0.00</b>	<b>0.00</b>	<b>-</b>	<b>-</b>
<b>TOTAL DEL PASIVO</b>	<b>75,251.03</b>	<b>33,858.44</b>	<b>41,392.59</b>	<b>41,392.59</b>	<b>-</b>
<b>PATRIMONIO</b>					
<b>HACIENDA PÚBLICA/PATRIMONIO</b>					
<b>HACIENDA PÚBLICA/PATRIMONIO CONTRIBUIDO</b>					
APORTACIONES					
APORTACIONES	1,523,109.11	1,523,109.11	0.00	-	-
DONACIONES DE CAPITAL					
ACTUALIZACIÓN DE LA HACIENDA PÚBLICA/PATRIMONIO					
<b>TOTAL HACIENDA PÚBLICA/PATRIMONIO CONTRIBUIDO</b>	<b>1,523,109.11</b>	<b>1,523,109.11</b>	<b>0.00</b>	<b>-</b>	<b>-</b>
<b>HACIENDA PÚBLICA/PATRIMONIO GENERADO</b>					
RESULTADOS DEL EJERCICIO (AHORRO / DESAHORRO)					
RESULTADOS DEL EJERCICIO (AHORRO / DESAHORRO)	1,371,631.82	1,443,988.59	-72,356.77	-	72,356.77
RESULTADOS DE EJERCICIOS ANTERIORES					
RESULTADOS DE EJERCICIOS ANTERIORES	262,534.83	262,534.83	0.00	-	-
REVALÚOS					
RESERVAS					

SISTEMA OPERADOR DE LOS SERVICIOS DE AGUA POTABLE  
Y ALCANTARILLADO DEL MUNICIPIO DE CHIGNAHUAPAN RFC: SOS950620BS9  
ESTADO DE VARIACIONES EN EL ACTIVO, PASIVO Y HACIENDA PÚBLICA/PATRIMONIO  
Periodo comprendido del 1 al 31 de Agosto de 2018

	Cifra Comparada 31 AGO 2018	Cifra Base 1 AGO 2018	Variaciones (+) (-)	ORIGEN	APLICACIÓN
RECTIFICACIONES DE RESULTADOS DE EJERCICIOS ANTERIORES					
TOTAL HACIENDA PÚBLICA/PATRIMONIO GENERADO	1,634,166.65	1,706,523.42	-72,356.77	-	72,356.77
EXCESO O INSUFICIENCIA EN LA ACTUALIZACIÓN DE LA HACIENDA PÚBLICA/PATRIMONIO					
RESULTADO POR POSICIÓN MONETARIA					
RESULTADO POR TENENCIA DE ACTIVOS NO MONETARIOS					
TOTAL EXCESO O INSUFICIENCIA EN LA ACTUALIZACIÓN DE LA HACIENDA PÚBLICA/PATRIMONIO	0.00	0.00	0.00	-	-
TOTAL DEL PATRIMONIO/HACIENDA PÚBLICA	3,157,275.76	3,229,632.53	-72,356.77	-	72,356.77
PASIVO MAS APORTACIÓN	3,232,526.79	3,263,490.97	-30,964.18	41,392.59	72,356.77

Bajo protesta de decir verdad declaramos que los Estados Financieros y sus notas, son razonablemente correctos y son responsabilidad del emisor.

  
 MTR. CÉSAR LÓPEZ CRUZ  
 DIRECTOR GENERAL


  
 L.A. LUCÍA SERAFÍN AGUILAR  
 SUBDIRECTORA ADMINISTRATIVA



SISTEMA OPERADOR DE LOS SERVICIOS DE AGUA POTABLE  
Y ALCANTARILLADO DEL MUNICIPIO DE CHIGNAHUAPAN RFC: SOS950620BS9  
ESTADO DE ORIGEN Y APLICACIÓN DE RECURSOS  
Periodo comprendido del 1 al 31 de Agosto de 2018

Capítulo	ORIGEN DE RECURSOS		Capítulo	APLICACIÓN DE RECURSOS
DERECHOS POR PRESTACIÓN DE SERVICIOS	5,325,166.30		REMUNERACIONES AL PERSONAL DE CARÁCTER P	1,814,314.56
MULTAS	172,534.05		REMUNERACIONES ADICIONALES Y ESPECIALES	111,955.52
OTROS APROVECHAMIENTOS	775,529.00		OTRAS PRESTACIONES SOCIALES Y ECONÓMICAS	22,086.08
			MATERIALES DE ADMINISTRACIÓN, EMISIÓN DE ALIMENTOS Y UTENSILIOS	98,317.22
			MATERIALES Y ARTÍCULOS DE CONSTRUCCIÓN Y PRODUCTOS QUÍMICOS, FARMACÉUTICOS Y DE L	116,667.72
			COMBUSTIBLES, LUBRICANTES Y ADITIVOS	91,823.19
			VESTUARIO, BLANCOS, PRENDAS DE PROTECCIÓN	137,752.75
			HERRAMIENTAS, REFACCIONES Y ACCESORIOS M	42,500.73
			SERVICIOS BÁSICOS	44,233.90
			SERVICIOS DE ARRENDAMIENTO	966,779.00
			SERVICIOS PROFESIONALES, CIENTÍFICOS Y T	134,723.28
			SERVICIOS FINANCIEROS, BANCARIOS Y COMER	356,343.76
			SERVICIOS DE INSTALACIÓN, REPARACIÓN, MA	14,953.80
			SERVICIOS DE COMUNICACIÓN SOCIAL Y PUBLI	426,999.15
			SERVICIOS DE TRASLADO Y VIÁTICOS	3,750.00
			SERVICIOS OFICIALES	65,092.74
			OTROS SERVICIOS GENERALES	7,656.00
			AYUDAS SOCIALES A PERSONAS	377,214.93
				16,000.00
<b>Total de Origen de Recursos</b>	<b>6,273,229.35</b>		<b>Total de Aplicación de Recursos</b>	<b>4,901,597.53</b>
<b>Efecto Neto de las Cuentas de Balance</b>	<b>-1,512,785.49</b>		<b>Saldo Final</b>	<b>1,111,658.41</b>
Efecto Cuentas Activo	-110,189.49			
Efecto Cuentas Pasivo	41,392.59			
Efecto Cuentas Patrimonio	-1,443,988.59			
<b>Subtotal</b>	<b>4,760,443.86</b>		<b>Demostración del Saldo Final</b>	
<b>Saldo Anterior</b>	<b>1,252,812.08</b>		CAJA	76,353.48
<b>Total</b>	<b>6,013,255.94</b>		BANCOS	1,035,304.93
			INVERSIONES	0.00
			<b>Aplicación</b>	<b>6,013,255.94</b>

Bajo protesta de decir verdad declaramos que los Estados Financieros y sus notas,  
son razonablemente correctos y son responsabilidad del emisor.

  
 MTRO. CÉSAR LÓPEZ CRUZ  
 DIRECTOR GENERAL

  
 L.A. LUCIA SERAFIN AGUILAR  
 SUBDIRECTORA ADMINISTRATIVA




SISTEMA OPERADOR DE LOS SERVICIOS DE AGUA POTABLE  
 Y ALCANTARILLADO DEL MUNICIPIO DE CHIGNAHUAPAN RFC: 50620BS9  
 COMPORTAMIENTO DE OBRAS Y ACCIONES CON CARGO A LA INVERSIÓN PÚBLICA  
 Periodo comprendido del 1 al 31 de Agosto de 2018

Fuente, COG y Obra	Nombre de la Obra, Descripción y Comentarios	Localidad	Modalidad de Ejecución	Importe Asig/Autorizado	----- Importe En el Periodo	Aplicado ----- Acumulado	% Avance Financ Físico
TOTAL.....				0.00	0.00	0.00	

Bajo protesta de decir verdad declaramos que los Estados Financieros y sus notas,  
 son razonablemente correctos y son responsabilidad del emisor.

  
 MPRO. CÉSAR LÓPEZ CRUZ  
 DIRECTOR GENERAL

  
 L.A. LUCIA SERAFINA AGUILAR  
 SUBDIRECTORA ADMINISTRATIVA





SISTEMA OPERADOR DE LOS SERVICIOS DE AGUA POTABLE  
Y ALCANTARILLADO DEL MUNICIPIO DE CHIGNAHUAPAN RFC: SOS950620BS9  
ESTADO DE ACTIVIDADES DE AGOSTO 2018

		SUMA:	SALDO:
-----			
INGRESOS Y OTROS BENEFICIOS			
4.1.4.3	DERECHOS POR PRESTACIÓN DE SERVICIOS	462,839.82	5,325,166.30
4.1.6.2	MULTAS	20,928.70	172,534.05
4.1.6.9	OTROS APROVECHAMIENTOS	196,979.00	775,529.00
=====			
	TOTAL DE INGRESOS Y OTROS BENEFICIOS	680,747.52	6,273,229.35
=====			
GASTOS Y OTRAS PÉRDIDAS			
5.1.1.1	REMUNERACIONES AL PERSONAL DE CARÁCTER PERMANENTE	224,003.88	1,814,314.56
5.1.1.3	REMUNERACIONES ADICIONALES Y ESPECIALES	12,619.08	111,955.52
5.1.1.5	OTRAS PRESTACIONES SOCIALES Y ECONÓMICAS	3,908.05	22,086.08
5.1.2.1	MATERIALES DE ADMINISTRACIÓN, EMISIÓN DE DOCUMENTOS Y ARTÍCULOS OFICIALES	30,793.10	98,317.22
5.1.2.2	ALIMENTOS Y UTENSILIOS	9,147.00	52,433.20
5.1.2.4	MATERIALES Y ARTÍCULOS DE CONSTRUCCIÓN Y DE REPARACIÓN	7,447.05	116,667.72
5.1.2.5	PRODUCTOS QUÍMICOS, FARMACÉUTICOS Y DE LABORATORIO	46,230.82	91,823.19
5.1.2.6	COMBUSTIBLES, LUBRICANTES Y ADITIVOS	20,398.47	137,752.75
5.1.2.7	VESTUARIO, BLANCOS, PRENDAS DE PROTECCIÓN Y ARTÍCULOS DEPORTIVOS	0.00	42,500.73
5.1.2.9	HERRAMIENTAS, REFACCIONES Y ACCESORIOS MENORES	6,858.91	44,233.90
5.1.3.1	SERVICIOS BÁSICOS	165,956.98	966,779.00
5.1.3.2	SERVICIOS DE ARRENDAMIENTO	44,844.83	134,723.28
5.1.3.3	SERVICIOS PROFESIONALES, CIENTÍFICOS Y TÉCNICOS Y OTROS SERVICIOS	60,634.75	356,343.76
5.1.3.4	SERVICIOS FINANCIEROS, BANCARIOS Y COMERCIALES	766.00	14,953.80
5.1.3.5	SERVICIOS DE INSTALACIÓN, REPARACIÓN, MANTENIMIENTO Y CONSERVACIÓN	95,548.96	426,999.15
5.1.3.6	SERVICIOS DE COMUNICACIÓN SOCIAL Y PUBLICIDAD	0.00	3,750.00
5.1.3.7	SERVICIOS DE TRASLADO Y VIÁTICOS	16,009.48	65,092.74
5.1.3.8	SERVICIOS OFICIALES	450.00	7,656.00
5.1.3.9	OTROS SERVICIOS GENERALES	7,486.93	377,214.93
5.2.4.1	AYUDAS SOCIALES A PERSONAS	0.00	16,000.00
=====			
	TOTAL DE GASTOS Y OTRAS PÉRDIDAS	753,104.29	4,901,597.53
=====			
=====			
	AHORRO/DESAHORRO DEL PERIODO	-72,356.77	1,371,631.82
=====			