

SISTEMA OPERADOR DE LOS SERVICIOS DE AGUA POTABLE
Y ALCANTARILLADO DEL MUNICIPIO DE CHIGNAHUAPAN RFC: SOS950620BS9
ESTADO DE SITUACIÓN FINANCIERA AL 30 DE ABRIL DE 2017

| ACTIVO | | PASIVO | |
|--|--------------|---|--------------|
| ACTIVO CIRCULANTE | | PASIVO CIRCULANTE | |
| EFFECTIVO Y EQUIVALENTES | | CUENTAS POR PAGAR A CORTO PLAZO | |
| EFFECTIVO | 35,556.69 | RETENCIONES Y CONTRIBUCIONES POR PAGAR | 31,467.32 |
| BANCOS/TESORERÍA | 1,659,225.81 | A CORTO PLAZO | |
| DERECHOS A RECIBIR EFFECTIVO O EQUIVALENTES | | TOTAL DE PASIVO CIRCULANTE | 31,467.32 |
| CUENTAS POR COBRAR A CORTO PLAZO | 373,150.11 | TOTAL DEL PASIVO..... | 31,467.32 |
| DEUDORES DIVERSOS POR COBRAR A CORTO PLAZO | 30,094.38 | | |
| DERECHOS A RECIBIR BIENES O SERVICIOS | | HACIENDA PÚBLICA / PATRIMONIO | |
| ANTICIPO A PROVEEDORES POR ADQUISICIÓN DE BIENES Y PRESTACIÓN DE SERVICIOS A CORTO PLAZO | 25,000.00 | HACIENDA PÚBLICA/PATRIMONIO CONTRIBUIDO | |
| ALMACENES | | APORTACIONES | |
| ALMACÉN DE MATERIALES Y SUMINISTROS DE CONSUMO | 93,978.58 | APORTACIONES | 1,523,109.11 |
| TOTAL DE ACTIVO CIRCULANTE | 2,217,005.57 | TOTAL DE HACIENDA PÚBLICA/PATRIMONIO CONTRIBUIDO | 1,523,109.11 |
| | | HACIENDA PÚBLICA/PATRIMONIO GENERADO | |
| ACTIVO NO CIRCULANTE | | RESULTADOS DEL EJERCICIO (AHORRO / DESAHORRO) | |
| BIENES INMUEBLES, INFRAESTRUCTURA Y CONSTRUCCIONES EN PROCESO | | RESULTADOS DEL EJERCICIO (AHORRO / DESAHORRO) | 1,774,356.77 |
| EDIFICIOS NO HABITACIONALES | 1,380,324.42 | RESULTADOS DE EJERCICIOS ANTERIORES | |
| BIENES MUEBLES | | RESULTADOS DE EJERCICIOS ANTERIORES | -15,514.48 |
| MOBILIARIO Y EQUIPO DE ADMINISTRACIÓN | 170,870.12 | TOTAL DE HACIENDA PÚBLICA/PATRIMONIO GENERADO | 1,758,842.29 |
| MOBILIARIO Y EQUIPO EDUCACIONAL Y RECREATIVO | 4,997.42 | TOTAL HACIENDA PÚBLICA/PATRIMONIO..... | 3,281,951.40 |
| VEHÍCULOS Y EQUIPO DE TRANSPORTE | 630,931.01 | | |
| MAQUINARIA, OTROS EQUIPOS Y HERRAMIENTAS | 507,574.99 | | |
| ACTIVOS INTANGIBLES | | | |
| SOFTWARE | 100,353.45 | | |
| DEPRECIACIÓN, DETERIORO Y AMORTIZACIÓN ACUMULADA DE BIENES | | | |
| DEPRECIACIÓN ACUMULADA DE BIENES INMUEBLES | -749,465.40 | | |
| DEPRECIACIÓN ACUMULADA DE BIENES MUEBLES | -949,172.86 | | |
| TOTAL DE ACTIVO NO CIRCULANTE | 1,096,413.15 | | |
| TOTAL DEL ACTIVO..... | 3,313,418.72 | TOTAL DEL PASIVO Y HACIENDA PÚBLICA/PATRIMONIO... | 3,313,418.72 |

Bajo protesta de decir verdad declaramos que los Estados Financieros y sus notas, son razonablemente correctos y son responsabilidad del emisor.

PROFR. LIC. JOSE IGNACIO REYES LEON
DIRECTOR GENERAL

LIC. J. LAUREANO R. GARCIA DGUEZ
SUBDIRECTOR ADMINISTRATIVO

SOSAPACH


Pagina 1 de 2
"CUIDAR EL AGUA, ES CUIDAR LA VIDA"

SISTEMA OPERADOR DE LOS SERVICIOS DE AGUA POTABLE
Y ALCANTARILLADO DEL MUNICIPIO DE CHIGNAHUAPAN RFC: SOS950620BS9
ESTADO DE SITUACIÓN FINANCIERA AL 30 DE ABRIL DE 2017


Cuentas de Orden

| DEUDORAS | | ACREEDORAS | |
|---------------------------------------|----------------------|--|----------------------|
| LEY DE INGRESOS ESTIMADA | 6,900,000.00 | LEY DE INGRESOS POR EJECUTAR | 3,315,216.44 |
| PRESUPUESTO DE EGRESOS POR EJERCER | 2,998,701.21 | LEY DE INGRESOS RECAUDADA | 3,584,783.56 |
| REDUCCIONES AL PRESUPUESTO DE EGRESOS | 433,344.83 | PRESUPUESTO DE EGRESO APROBADO | 6,900,000.00 |
| APROBADO | | AMPLIACIONES AL PRESUPUESTO DE EGRESOS | 466,164.53 |
| PRESUPUESTO DE EGRESOS COMPROMETIDO | 2,109,872.32 | APROBADO | |
| PRESUPUESTO DE EGRESOS DEVENGADO | 25,116.53 | | |
| PRESUPUESTO DE EGRESOS PAGADO | 1,799,129.64 | | |
| TOTAL DE DEUDORAS..... | 14,266,164.53 | TOTAL DE ACREEDORAS..... | 14,266,164.53 |

Bajo protesta de decir verdad declaramos que los Estados Financieros y sus notas,
son razonablemente correctos y son responsabilidad del emisor.



PROFR. Y LIC. JOSE IGNACIO REYES LEON
DIRECTOR GENERAL



PROFR. Y LIC. J. LAUREANO R. GARCIA DGUEZ
SUBDIRECTOR ADMINISTRATIVO



SISTEMA OPERADOR DE LOS SERVICIOS DE AGUA POTABLE
 Y ALCANTARILLADO DEL MUNICIPIO DE CHIGNAHUAPAN RFC: SOS950620BS9

ESTADO DE ACTIVIDADES

Periodo comprendido del 1 de Enero al 30 de Abril de 2017

INGRESOS Y OTROS BENEFICIOS

| | |
|---|--------------|
| INGRESOS DE GESTIÓN | 3,584,783.56 |
| IMPUESTOS | 0.00 |
| IMPUESTOS SOBRE LOS INGRESOS | 0.00 |
| IMPUESTOS SOBRE EL PATRIMONIO | 0.00 |
| IMPUESTOS SOBRE LA PRODUCCIÓN, EL CONSUMO Y LAS TRANSACCIONES | 0.00 |
| IMPUESTOS AL COMERCIO EXTERIOR | 0.00 |
| IMPUESTOS SOBRE NÓMINAS Y ASIMILABLES | 0.00 |
| IMPUESTOS ECOLÓGICOS | 0.00 |
| ACCESORIOS DE IMPUESTOS | 0.00 |
| OTROS IMPUESTOS | 0.00 |
| CUOTAS Y APORTACIONES DE SEGURIDAD SOCIAL | 0.00 |
| APORTACIONES PARA FONDOS DE VIVIENDA | 0.00 |
| CUOTAS PARA EL SEGURO SOCIAL | 0.00 |
| CUOTAS DE AHORRO PARA EL RETIRO | 0.00 |
| ACCESORIOS DE CUOTAS Y APORTACIONES DE SEGURIDAD SOCIAL | 0.00 |
| OTRAS CUOTAS Y APORTACIONES PARA LA SEGURIDAD SOCIAL | 0.00 |
| CONTRIBUCIONES DE MEJORAS PÚBLICAS | 0.00 |
| CONTRIBUCIÓN DE MEJORAS POR OBRAS PÚBLICAS | 0.00 |
| DERECHOS | 3,496,345.36 |
| DERECHOS POR EL USO, GOCE, APROVECHAMIENTO O EXPLOTACIÓN DE BIENES DE DOMINIO PÚBLICO | 0.00 |
| DERECHOS A LOS HIDROCARBUROS | 0.00 |
| DERECHOS POR PRESTACIÓN DE SERVICIOS | 3,496,345.36 |
| ACCESORIOS DE DERECHOS | 0.00 |
| OTROS DERECHOS | 0.00 |
| PRODUCTOS DE TIPO CORRIENTE | 0.00 |
| PRODUCTOS DERIVADOS DEL USO Y APROVECHAMIENTO DE BIENES NO SUJETOS A RÉGIMEN DE DOMINIO PÚBLICO | 0.00 |
| ENAJENACIÓN DE BIENES MUEBLES NO SUJETOS A SER INVENTARIADOS | 0.00 |
| ACCESORIOS DE PRODUCTOS | 0.00 |
| OTROS PRODUCTOS QUE GENERAN INGRESOS CORRIENTES | 0.00 |
| APROVECHAMIENTOS DE TIPO CORRIENTE | 88,438.20 |
| INCENTIVOS DERIVADOS DE LA COLABORACIÓN FISCAL | 0.00 |
| MULTAS | 88,438.20 |
| INDEMNIZACIONES | 0.00 |
| REINTEGROS | 0.00 |
| APROVECHAMIENTOS PROVENIENTES DE OBRAS PÚBLICAS | 0.00 |
| APROVECHAMIENTOS POR PARTICIPACIONES DERIVADAS DE LA APLICACIÓN DE LEYES | 0.00 |
| APROVECHAMIENTOS POR APORTACIONES Y COOPERACIONES | 0.00 |
| ACCESORIOS DE APROVECHAMIENTOS | 0.00 |
| OTROS APROVECHAMIENTOS | 0.00 |
| INGRESOS POR VENTA DE BIENES Y SERVICIOS | 0.00 |
| INGRESOS POR VENTAS DE MERCANCÍAS | 0.00 |
| INGRESOS POR VENTA DE BIENES Y SERVICIOS PRODUCIDOS EN | 0.00 |

SISTEMA OPERADOR DE LOS SERVICIOS DE AGUA POTABLE
Y ALCANTARILLADO DEL MUNICIPIO DE CHIGNAHUAPAN RFC: SOS950620BS9

ESTADO DE ACTIVIDADES

Periodo comprendido del 1 de Enero al 30 de Abril de 2017

| | |
|--|------|
| ESTABLECIMIENTOS DEL GOBIERNO | |
| INGRESOS POR VENTA DE BIENES Y SERVICIOS DE ORGANISMOS DESCENTRALIZADOS | 0.00 |
| INGRESOS DE OPERACIONES DE ENTIDADES PARAESTATALES EMPRESARIALES Y NO FINANCIERAS | 0.00 |
| INGRESOS NO COMP. EN LAS FRACC. DE LA LEY DE ING. CAUS. EN EJER. FISC. ANT. PEND. DE LIQ. O PAGO | 0.00 |
| IMPUESTOS NO COMP. EN LAS FRACC. DE LA LEY DE ING. CAUS. EN EJER. FISC. ANT. PEND. DE LIQ. O PAGO | 0.00 |
| CONT. MEJ. DER., PROD. Y APROV. NO COMP. FRACC. LEY ING. CAUS. EJER. FISC. ANT. PEND. DE LIQ. O PAGO | 0.00 |
| PARTICIPACIONES, APORTACIONES, TRANSFERENCIAS, ASIGNACIONES, SUBSIDIOS Y OTRAS AYUDAS | 0.00 |
| PARTICIPACIONES Y APORTACIONES | 0.00 |
| PARTICIPACIONES | 0.00 |
| APORTACIONES | 0.00 |
| CONVENIOS | 0.00 |
| TRANSFERENCIAS, ASIGNACIONES, SUBSIDIOS Y OTRAS AYUDAS | 0.00 |
| TRANSFERENCIAS INTERNAS Y ASIGNACIONES DEL SECTOR PÚBLICO | 0.00 |
| TRANSFERENCIAS DEL RESTO DEL SECTOR PÚBLICO | 0.00 |
| SUBSIDIOS Y SUBVENCIONES | 0.00 |
| AYUDAS SOCIALES | 0.00 |
| PENSIONES Y JUBILACIONES | 0.00 |
| TRANSFERENCIAS DEL EXTERIOR | 0.00 |
| OTROS INGRESOS Y BENEFICIOS | 0.00 |
| INGRESOS FINANCIEROS | 0.00 |
| INTERESES GANADOS DE VALORES, CRÉDITOS, BONOS Y OTROS. | 0.00 |
| OTROS INGRESOS FINANCIEROS | 0.00 |
| INCREMENTO POR VARIACIÓN DE INVENTARIOS | 0.00 |
| INCREMENTO POR VARIACIÓN DE INVENTARIOS DE MERCANCÍAS PARA VENTA | 0.00 |
| INCREMENTO POR VARIACIÓN DE INVENTARIOS DE MERCANCÍAS TERMINADAS | 0.00 |
| INCREMENTO POR VARIACIÓN DE INVENTARIOS DE MERCANCÍAS EN PROCESO DE ELABORACIÓN | 0.00 |
| INCREMENTO POR VARIACIÓN DE INVENTARIOS DE MATERIAS PRIMAS, MATERIAL. Y SUMINISTROS PARA PRODUCCIÓN | 0.00 |
| INCREMENTO POR VARIACIÓN DE INVENTARIOS DE MATERIAS PRIMAS, MATERIALES Y SUMINISTROS DE CONSUMO | 0.00 |
| DISMINUCIÓN DEL EXCESO DE ESTIMACIONES POR PÉRDIDA O DETERIORO U OBSOLESCENCIA | 0.00 |
| DISMINUCIÓN DEL EXCESO DE ESTIMACIONES POR PÉRDIDA O DETERIORO U OBSOLESCENCIA | 0.00 |
| DISMINUCIÓN DEL EXCESO DE PROVISIONES | 0.00 |
| DISMINUCIÓN DEL EXCESO DE PROVISIONES | 0.00 |
| OTROS INGRESOS Y BENEFICIOS VARIOS | 0.00 |

SISTEMA OPERADOR DE LOS SERVICIOS DE AGUA POTABLE
Y ALCANTARILLADO DEL MUNICIPIO DE CHIGNAHUAPAN RFC: SOS950620BS9
ESTADO DE ACTIVIDADES
Periodo comprendido del 1 de Enero al 30 de Abril de 2017

| | |
|--|------------------|
| OTROS INGRESOS DE EJERCICIOS ANTERIORES | 0.00 |
| BONIFICACIONES Y DESCUENTOS OBTENIDOS | 0.00 |
| DIFERENCIAS POR TIPO DE CAMBIO A FAVOR EN EFECTIVO Y EQUIVALENTES | 0.00 |
| DIFERENCIAS DE COTIZACIONES A FAVOR EN VALORES NEGOCIABLES | 0.00 |
| RESULTADO POR POSICIÓN MONETARIA | 0.00 |
| UTILIDADES POR PARTICIPACIÓN PATRIMONIAL | 0.00 |
| OTROS INGRESOS Y BENEFICIOS VARIOS | 0.00 |
| TOTAL DE INGRESOS | 3,584,783.56 |
| GASTOS Y OTRAS PÉRDIDAS | |
| GASTOS DE FUNCIONAMIENTO | 1,810,426.79 |
| SERVICIOS PERSONALES | 898,515.78 |
| REMUNERACIONES AL PERSONAL DE CARÁCTER PERMANENTE | 819,413.22 |
| REMUNERACIONES AL PERSONAL DE CARÁCTER TRANSITORIO | 0.00 |
| REMUNERACIONES ADICIONALES Y ESPECIALES | 1,814.46 |
| SEGURIDAD SOCIAL | 0.00 |
| OTRAS PRESTACIONES SOCIALES Y ECONÓMICAS | 77,288.10 |
| PAGO DE ESTÍMULOS A SERVIDORES PÚBLICOS | 0.00 |
| PREVISIONES | 0.00 |
| MATERIALES Y SUMINISTROS | 177,279.40 |
| MATERIALES DE ADMINISTRACIÓN, EMISIÓN DE DOCUMENTOS Y ARTÍCULOS OFICIALES | 27,260.49 |
| ALIMENTOS Y UTENSILIOS | 5,483.48 |
| MATERIAS PRIMAS Y MATERIALES DE PRODUCCIÓN Y COMERCIALIZACIÓN | 0.00 |
| MATERIALES Y ARTÍCULOS DE CONSTRUCCIÓN Y DE REPARACIÓN | 47,785.81 |
| PRODUCTOS QUÍMICOS, FARMACÉUTICOS Y DE LABORATORIO | 18,386.53 |
| COMBUSTIBLES, LUBRICANTES Y ADITIVOS | 54,150.02 |
| VESTUARIO, BLANCOS, PRENDAS DE PROTECCIÓN Y ARTÍCULOS DEPORTIVOS | 11,691.32 |
| MATERIALES Y SUMINISTROS PARA SEGURIDAD | 0.00 |
| HERRAMIENTAS, REFACCIONES Y ACCESORIOS MENORES | 12,521.75 |
| SERVICIOS GENERALES | 734,631.61 |
| SERVICIOS BÁSICOS | 358,228.34 |
| SERVICIOS DE ARRENDAMIENTO | 39,704.26 |
| SERVICIOS PROFESIONALES, CIENTÍFICOS Y TÉCNICOS Y OTROS SERVICIOS | 33,781.70 |
| SERVICIOS FINANCIEROS, BANCARIOS Y COMERCIALES | 12,030.84 |
| SERVICIOS DE INSTALACIÓN, REPARACIÓN, MANTENIMIENTO Y CONSERVACIÓN | 59,808.38 |
| SERVICIOS DE COMUNICACIÓN SOCIAL Y PUBLICIDAD | 2,833.62 |
| SERVICIOS DE TRASLADO Y VIÁTICOS | 8,433.54 |
| SERVICIOS OFICIALES | 6,400.00 |
| OTROS SERVICIOS GENERALES | 213,410.93 |
| TRANSFERENCIAS, ASIGNACIONES, SUBSIDIOS Y OTRAS AYUDAS | 0.00 |
| TRANSFERENCIAS INTERNAS Y ASIGNACIONES | 0.00 |

SISTEMA OPERADOR DE LOS SERVICIOS DE AGUA POTABLE
Y ALCANTARILLADO DEL MUNICIPIO DE CHIGNAHUAPAN RFC: SOS950620BS9
ESTADO DE ACTIVIDADES
Periodo comprendido del 1 de Enero al 30 de Abril de 2017

| | |
|--|------|
| AL SECTOR PÚBLICO | |
| ASIGNACIONES AL SECTOR PÚBLICO | 0.00 |
| TRANSFERENCIAS INTERNAS AL SECTOR PÚBLICO | 0.00 |
| TRANSFERENCIAS AL RESTO DEL SECTOR PÚBLICO | 0.00 |
| TRANSFERENCIAS A ENTIDADES PARAESTATALES | 0.00 |
| TRANSFERENCIAS A ENTIDADES FEDERATIVAS Y MUNICIPIOS | 0.00 |
| SUBSIDIOS Y SUBVENCIONES | 0.00 |
| SUBSIDIOS | 0.00 |
| SUBVENCIONES | 0.00 |
| AYUDAS SOCIALES | 0.00 |
| AYUDAS SOCIALES A PERSONAS | 0.00 |
| BECAS | 0.00 |
| AYUDAS SOCIALES A INSTITUCIONES | 0.00 |
| AYUDAS SOCIALES POR DESASTRES NATURALES Y OTROS SINIESTROS | 0.00 |
| PENSIONES Y JUBILACIONES | 0.00 |
| PENSIONES | 0.00 |
| JUBILACIONES | 0.00 |
| OTRAS PENSIONES Y JUBILACIONES | 0.00 |
| TRANSFERENCIAS A FIDEICOMISOS, MANDATOS Y CONTRATOS ANÁLOGOS | 0.00 |
| TRANSFERENCIAS A FIDEICOMISOS, MANDATOS Y CONTRATOS ANÁLOGOS AL GOBIERNO | 0.00 |
| TRANSFERENCIAS A FIDEICOMISOS, MANDATOS Y CONTRATOS ANÁLOGOS A ENTIDADES PARAESTATALES | 0.00 |
| TRANSFERENCIAS A FIDEICOMISOS DE INSTITUCIONES PÚBLICAS FINANCIERAS | 0.00 |
| TRANSFERENCIAS A LA SEGURIDAD SOCIAL | 0.00 |
| TRANSFERENCIAS POR OBLIGACIONES DE LEY | 0.00 |
| DONATIVOS | 0.00 |
| DONATIVOS A INSTITUCIONES SIN FINES DE LUCRO | 0.00 |
| DONATIVOS A ENTIDADES FEDERATIVAS Y MUNICIPIOS | 0.00 |
| DONATIVOS A FIDEICOMISOS, MANDATOS Y CONTRATOS ANÁLOGOS PRIVADOS | 0.00 |
| DONATIVOS A FIDEICOMISOS, MANDATOS Y CONTRATOS ANÁLOGOS ESTATALES | 0.00 |
| DONATIVOS INTERNACIONALES | 0.00 |
| TRANSFERENCIAS AL EXTERIOR | 0.00 |
| TRANSFERENCIAS AL EXTERIOR A GOBIERNOS EXTRANJEROS Y ORGANISMOS INTERNACIONALES | 0.00 |
| TRANSFERENCIAS AL SECTOR PRIVADO EXTERNO | 0.00 |
| PARTICIPACIONES Y APORTACIONES | 0.00 |
| PARTICIPACIONES | 0.00 |
| PARTICIPACIONES DE LA FEDERACIÓN A ENTIDADES FEDERATIVAS Y MUNICIPIOS | 0.00 |
| PARTICIPACIONES DE LAS ENTIDADES FEDERATIVAS A LOS MUNICIPIOS | 0.00 |
| APORTACIONES | 0.00 |
| APORTACIONES DE LA FEDERACIÓN A ENTIDADES FEDERATIVAS Y MUNICIPIOS | 0.00 |
| APORTACIONES DE LAS ENTIDADES FEDERATIVAS A LOS MUNICIPIOS | 0.00 |
| CONVENIOS | 0.00 |


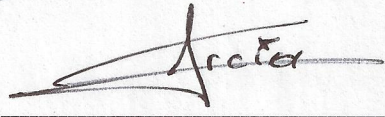
SISTEMA OPERADOR DE LOS SERVICIOS DE AGUA POTABLE
 Y ALCANTARILLADO DEL MUNICIPIO DE CHIGNAHUAPAN RFC: SOS950620BS9
 ESTADO DE ACTIVIDADES
 Periodo comprendido del 1 de Enero al 30 de Abril de 2017

| | |
|---|------|
| CONVENIOS DE REASIGNACIÓN | 0.00 |
| CONVENIOS DE DESCENTRALIZACIÓN Y OTROS | 0.00 |
| INTERESES, COMISIONES Y OTROS GASTOS DE LA DEUDA PÚBLICA | 0.00 |
| INTERESES DE LA DEUDA PÚBLICA | 0.00 |
| INTERESES DE LA DEUDA PÚBLICA INTERNA | 0.00 |
| INTERESES DE LA DEUDA PÚBLICA EXTERNA | 0.00 |
| COMISIONES DE LA DEUDA PÚBLICA | 0.00 |
| COMISIONES DE LA DEUDA PÚBLICA INTERNA | 0.00 |
| COMISIONES DE LA DEUDA PÚBLICA EXTERNA | 0.00 |
| GASTOS DE LA DEUDA PÚBLICA | 0.00 |
| GASTOS DE LA DEUDA PÚBLICA INTERNA | 0.00 |
| GASTOS DE LA DEUDA PÚBLICA EXTERNA | 0.00 |
| COSTO POR COBERTURAS | 0.00 |
| COSTO POR COBERTURAS | 0.00 |
| APOYOS FINANCIEROS | 0.00 |
| APOYOS FINANCIEROS A INTERMEDIARIOS | 0.00 |
| APOYO FINANCIEROS A AHORRADORES Y DEUDORES DEL SISTEMA FINANCIERO NACIONAL | 0.00 |
| OTROS GASTOS Y PÉRDIDAS EXTRAORDINARIAS | 0.00 |
| ESTIMACIONES, DEPRECIACIONES, DETERIOROS, OBSOLESCENCIAS Y AMORTIZACIONES | 0.00 |
| ESTIMACIONES POR PÉRDIDAS O DETERIOROS DE ACTIVOS CIRCULANTES | 0.00 |
| ESTIMACIONES POR PÉRDIDAS O DETERIOROS DE ACTIVOS NO CIRCULANTES | 0.00 |
| DEPRECIACIÓN DE BIENES INMUEBLES | 0.00 |
| DEPRECIACIÓN DE INFRAESTRUCTURA | 0.00 |
| DEPRECIACIÓN DE BIENES MUEBLES. | 0.00 |
| DETERIORO DE LOS ACTIVOS BIOLÓGICOS | 0.00 |
| AMORTIZACIÓN DE ACTIVOS INTANGIBLES | 0.00 |
| DISMINUCIÓN DE BIENES POR PÉRDIDA, OBSOLESCENCIA Y DETERIORO | 0.00 |
| PROVISIONES | 0.00 |
| PROVISIONES DE PASIVOS A CORTO PLAZO | 0.00 |
| PROVISIONES DE PASIVOS A LARGO PLAZO | 0.00 |
| DISMINUCIONES DE INVENTARIOS | 0.00 |
| DISMINUCIONES DE INVENTARIOS DE MERCANCÍAS PARA VENTA | 0.00 |
| DISMINUCIONES DE INVENTARIOS DE MERCANCÍAS TERMINADAS | 0.00 |
| DISMINUCIONES DE INVENTARIOS DE MERCANCÍAS EN PROCESO DE ELABORACIÓN | 0.00 |
| DISMINUCIONES DE INVENTARIOS DE MATERIAS PRIMAS, MATERIALES Y SUMINISTROS PARA PRODUCCIÓN | 0.00 |
| DISMINUCIONES DE ALMACÉN DE MATERIALES Y SUMINISTROS DE CONSUMO | 0.00 |
| AUMENTO POR INSUFICIENCIA DE ESTIMACIONES POR PÉRDIDA O DETERIORO U OBSOLESCENCIA | 0.00 |
| AUMENTO POR INSUFICIENCIA DE ESTIMACIONES POR PÉRDIDA O DETERIORO U OBSOLESCENCIA | 0.00 |
| AUMENTO POR INSUFICIENCIA DE PROVISIONES | 0.00 |
| AUMENTO POR INSUFICIENCIA DE PROVISIONES | 0.00 |
| OTROS GASTOS | 0.00 |

SISTEMA OPERADOR DE LOS SERVICIOS DE AGUA POTABLE
Y ALCANTARILLADO DEL MUNICIPIO DE CHIGNAHUAPAN RFC: SOS950620BS9
ESTADO DE ACTIVIDADES
Periodo comprendido del 1 de Enero al 30 de Abril de 2017

| | |
|---|--------------|
| GASTOS DE EJERCICIOS ANTERIORES | 0.00 |
| PÉRDIDAS POR RESPONSABILIDADES | 0.00 |
| BONIFICACIONES Y DESCUENTOS OTORGADOS | 0.00 |
| DIFERENCIAS POR TIPO DE CAMBIO | 0.00 |
| NEGATIVAS EN EFECTIVO Y EQUIVALENTES | |
| DIFERENCIAS DE COTIZACIONES NEGATIVAS | 0.00 |
| EN VALORES NEGOCIABLES | |
| RESULTADOS POR POSICIÓN MONETARIA | 0.00 |
| PÉRDIDAS POR PARTICIPACIÓN PATRIMONIAL | 0.00 |
| OTROS GASTOS VARIOS | 0.00 |
| | |
| INVERSIÓN PÚBLICA | 0.00 |
| INVERSIÓN PÚBLICA NO CAPITALIZABLE | 0.00 |
| CONSTRUCCIÓN EN BIENES NO CAPITALIZABLE | 0.00 |
| | |
| TOTAL DE GASTOS Y OTRAS PÉRDIDAS | 1,810,426.79 |
| | |
| AHORRO/DESAHORRO DEL EJERCICIO..... | 1,774,356.77 |

Bajo protesta de decir verdad declaramos que los Estados Financieros y sus notas,
son razonablemente correctos y son responsabilidad del emisor.

| | |
|---|---|
|  <hr style="width: 80%; margin: 0 auto;"/> |  <hr style="width: 80%; margin: 0 auto;"/> |
| PROFR. Y LIC. JOSÉ IGNACIO REYES LEÓN DIRECTOR GENERAL | PROFR. Y LIC. J. LAUREANO R. GARCIA DGUEZ SUBDIRECTOR ADMINISTRATIVO |




SISTEMA OPERADOR DE LOS SERVICIOS DE AGUA POTABLE
Y ALCANTARILLADO DEL MUNICIPIO DE CHIGNAHUAPAN RFC: SOS950620BS9
ESTADO DE FLUJOS DE EFECTIVO
Periodo comprendido del 1 de Enero al 30 de Abril de 2017


| | |
|---|--------------|
| FLUJOS DE EFECTIVO DE LAS ACTIVIDADES DE GESTIÓN | |
| Origen | |
| Impuestos | 0.00 |
| Contribuciones de mejoras | 0.00 |
| Derechos | 3,496,345.36 |
| Productos de Tipo Corriente | 0.00 |
| Aprovechamientos de Tipo Corriente | 88,438.20 |
| Ingresos por Venta de Bienes y Servicios Producidos en Establecimientos de Gobierno | 0.00 |
| Otras Contribuciones Causadas en Ejercicios Anteriores | 0.00 |
| Participaciones y Aportaciones | 0.00 |
| Participaciones | 0.00 |
| Aportaciones | 0.00 |
| Convenios | 0.00 |
| Transferencias, Asignaciones y Otras Ayudas | 0.00 |
| Transferencias Internas y Asignaciones al Sector Público | 0.00 |
| Transferencias al Resto del Sector Público | 0.00 |
| Subsidios y Subvenciones | 0.00 |
| Ayudas Sociales | 0.00 |
| Pensiones y Jubilaciones | 0.00 |
| Otros Ingresos y Beneficios | 0.00 |
| Aplicación | |
| Servicios Personales | 898,515.78 |
| Materiales y Suministros | 177,279.40 |
| Servicios Generales | 734,631.61 |
| Transferencias, Asignaciones, Subsidios y Otras Ayudas | 0.00 |
| Transferencias Internas y Asignaciones al Sector Público | 0.00 |
| Transferencias al resto del Sector Público | 0.00 |
| Subsidios y Subvenciones | 0.00 |
| Ayudas Sociales | 0.00 |
| Pensiones y Jubilaciones | 0.00 |
| Transferencias a Fideicomisos, Mandatos y Análogos | 0.00 |
| Transferencias a la Seguridad Social | 0.00 |
| Donativos | 0.00 |
| Transferencias al Exterior | 0.00 |
| Participaciones y Aportaciones | 0.00 |
| Participaciones | 0.00 |
| Aportaciones | 0.00 |
| Convenios | 0.00 |
| FLUJOS NETOS DE EFECTIVO POR ACTIVIDADES DE OPERACIÓN | 1,774,356.77 |

SISTEMA OPERADOR DE LOS SERVICIOS DE AGUA POTABLE
 Y ALCANTARILLADO DEL MUNICIPIO DE CHIGNAHUAPAN RFC: SOS950620BS9
 ESTADO DE FLUJOS DE EFECTIVO
 Periodo comprendido del 1 de Enero al 30 de Abril de 2017

| | |
|---|--------------|
| FLUJOS DE EFECTIVO DE LAS ACTIVIDADES DE INVERSIÓN | |
| Origen | |
| Contribuciones de Capital | 0.00 |
| Venta de Activos Físicos | 0.00 |
| Otros | 0.00 |
| Aplicación | |
| Bienes Inmuebles y Muebles | 5,344.83 |
| Construcciones en Proceso (Obra Pública) | 0.00 |
| Otros | 0.00 |
| FLUJOS NETOS DE EFECTIVO POR ACTIVIDADES DE INVERSIÓN | -5,344.83 |
| FLUJOS DE EFECTIVO DE LAS ACTIVIDADES DE FINANCIAMIENTO | |
| Origen | |
| Endeudamiento Neto | 0.00 |
| Interno | 0.00 |
| Externo | 0.00 |
| Incremento de Otros Pasivos | 0.00 |
| Disminución de Activos Financieros | 0.00 |
| Aplicación | |
| Incremento de Activos Financieros | 80,357.97 |
| Servicios de la Deuda | 0.00 |
| Interno | 0.00 |
| Externo | 0.00 |
| Disminución de Otros Pasivos | 41,691.17 |
| FLUJOS NETOS DE EFECTIVO POR ACTIVIDADES DE FINANCIAMIENTO | -122,049.14 |
| Incremento/Disminución Neta en el Efectivo y Equivalentes de Efectivo | 1,646,962.80 |
| Efectivo y Equivalentes de Efectivo al Inicio del Ejercicio | 47,819.70 |
| Efectivo y Equivalentes de Efectivo al Final del Ejercicio | 1,694,782.50 |

Bajo protesta de decir verdad declaramos que los Estados Financieros y sus notas, son razonablemente correctos y son responsabilidad del emisor.


 PROF. Y LIC. JOSÉ IGNACIO REYES LEÓN
 DIRECTOR GENERAL



 PROF. Y LIC. J. LAUREANO R. GARCIA DGUEZ
 SUBDIRECTOR ADMINISTRATIVO





SISTEMA OPERADOR DE LOS SERVICIOS DE AGUA POTABLE
 Y ALCANTARII O DEL MUNICIPIO DE CHIGNAHUAPAN RFC 30S950620BS9
 ESTADO DE VARIACIONES EN LA HACIENDA PÚBLICA/PATRIMONIO
 Periodo comprendido del 1 de Enero al 30 de Abril de 2017

| Concepto | Hacienda Pública/ Patrimonio Contribuido | Hacienda Pública/ Patrimonio Generado de Ejercicios Ant. | Hacienda Pública/ Patrimonio Generado del Ejercicio | Ajustes por Cambios de Valor | TOTAL |
|--|--|--|---|---------------------------------|--------------|
| Hacienda Pública/Patrimonio Neto al Final del Ejercicio Anterior 2016 | 1,523,109.11 | -15,514.48 | | | 1,507,594.63 |
| Rectificaciones de Resultados de Ejercicios Anteriores | | | | | |
| Cambios en Políticas Contables y Cambios por Errores Contables | | | | | |
| Patrimonio Neto Inicial Ajustado del Ejercicio | | | | | 1,507,594.63 |
| Aportaciones y Donaciones de Capital | | | | | |
| Actualizaciones de la Hacienda Pública/Patrimonio | | | | | |
| Variaciones de la Hacienda Pública/Patrimonio Neto del Ejercicio | | | | | |
| Ganancia/Pérdida por Revalúos | | | | | |
| Reservas | | | | | |
| Resultado del Ejercicio: | | -545,365.53 | 2,319,722.30 | | |
| Ahorro/Desahorro | | | | | |
| Otras Variaciones de la Hacienda Pública/Patrimonio Neto | | | | | |
| Saldo Neto en la Hacienda Pública/Patrimonio 2017 | | | | | 3,281,951.40 |

Bajo protesta de decir verdad declaramos que los Estados Financieros y sus notas,
 son razonablemente correctos y son responsabilidad del emisor.


 PROF. Y LIC. JOSE IGNACIO REYES LEON
 DIRECTOR GENERAL


 PROF. Y LIC. J. LAUREANO R. GARCIA DGUEZ
 SUBDIRECTOR ADMINISTRATIVO





"CUIDAR EL AGUA, ES CUIDAR LA VIDA"

SISTEMA OPERADOR DE LOS SERVICIOS DE AGUA POTABLE
Y ALCANTARILLADO DEL MUNICIPIO DE CHIGNAHUAPAN RFC: SOS950620BS9
REPORTE ANALÍTICO DEL ACTIVO
Periodo comprendido del 1 de Abril al 30 de Abril de 2017

| Cuenta contable | Saldo Inicial 1 | Cargos del periodo 2 | Abonos del periodo 3 | Saldo final 4=(1+2+3) | Flujo del periodo 5=(4-1) |
|--|--------------------|-------------------------|-------------------------|--------------------------|------------------------------|
| 1 ACTIVO | 3,526,069.33 | 937,436.71 | 1,150,087.32 | 3,313,418.72 | -212,650.61 |
| 1.1 ACTIVO CIRCULANTE | 2,429,656.18 | 937,436.71 | 1,150,087.32 | 2,217,005.57 | -212,650.61 |
| 1.1.1 EFECTIVO Y EQUIVALENTES | 1,918,004.97 | 598,365.86 | 821,588.33 | 1,694,782.50 | -223,222.47 |
| 1.1.1.1 EFECTIVO | 26,320.91 | 299,892.82 | 290,657.04 | 35,556.69 | 9,235.78 |
| 1.1.1.2 BANCOS/TESORERÍA | 1,891,684.06 | 298,473.04 | 530,931.29 | 1,659,225.81 | -232,458.25 |
| 1.1.2 DERECHOS A RECIBIR EFECTIVO O EQUIVALENTES | 388,300.12 | 339,070.85 | 324,126.48 | 403,244.49 | 14,944.37 |
| 2.2 CUENTAS POR COBRAR A CORTO PLAZO | 362,444.84 | 10,705.27 | 0.00 | 373,150.11 | 10,705.27 |
| 1.1.2.3 DEUDORES DIVERSOS POR COBRAR A CORTO PLAZO | 25,855.28 | 30,144.70 | 25,905.60 | 30,094.38 | 4,239.10 |
| 1.1.2.4 INGRESOS POR RECUPERAR A CORTO PLAZO | 0.00 | 298,220.88 | 298,220.88 | 0.00 | 0.00 |
| 1.1.3 DERECHOS A RECIBIR BIENES O SERVICIOS | 25,000.00 | 0.00 | 0.00 | 25,000.00 | 0.00 |
| 1.1.3.1 ANTICIPO A PROVEEDORES POR ADQUISICIÓN DE BIENES Y PRESTACIÓN DE SERVICIOS A CORTO PLAZO | 25,000.00 | 0.00 | 0.00 | 25,000.00 | 0.00 |
| 1.1.5 ALMACENES | 98,351.09 | 0.00 | 4,372.51 | 93,978.58 | -4,372.51 |
| 1.1.5.1 ALMACÉN DE MATERIALES Y SUMINISTROS DE CONSUMO | 98,351.09 | 0.00 | 4,372.51 | 93,978.58 | -4,372.51 |
| 1.2 ACTIVO NO CIRCULANTE | 1,096,413.15 | 0.00 | 0.00 | 1,096,413.15 | 0.00 |
| 1.2.3 BIENES INMUEBLES, INFRAESTRUCTURA Y CONSTRUCCIONES EN PROCESO | 1,380,324.42 | 0.00 | 0.00 | 1,380,324.42 | 0.00 |
| 1.2.3.3 EDIFICIOS NO HABITACIONALES | 1,380,324.42 | 0.00 | 0.00 | 1,380,324.42 | 0.00 |
| 1.2.4 BIENES MUEBLES | 1,314,373.54 | 0.00 | 0.00 | 1,314,373.54 | 0.00 |
| 1.2.4.1 MOBILIARIO Y EQUIPO DE ADMINISTRACIÓN | 170,870.12 | 0.00 | 0.00 | 170,870.12 | 0.00 |
| 1.2.4.2 MOBILIARIO Y EQUIPO EDUCACIONAL Y RECREATIVO | 4,997.42 | 0.00 | 0.00 | 4,997.42 | 0.00 |
| 1.2.4.4 VEHÍCULOS Y EQUIPO DE TRANSPORTE | 630,931.01 | 0.00 | 0.00 | 630,931.01 | 0.00 |
| 1.2.4.6 MAQUINARIA, OTROS EQUIPOS Y HERRAMIENTAS | 507,574.99 | 0.00 | 0.00 | 507,574.99 | 0.00 |
| 1.2.5 ACTIVOS INTANGIBLES | 100,353.45 | 0.00 | 0.00 | 100,353.45 | 0.00 |
| 1.2.5.1 SOFTWARE | 100,353.45 | 0.00 | 0.00 | 100,353.45 | 0.00 |
| 6 DEPRECIACIÓN, DETERIORO Y AMORTIZACIÓN ACUMULADA DE BIENES | 1,698,638.26 | 0.00 | 0.00 | 1,698,638.26 | 0.00 |
| 1.2.6.1 DEPRECIACIÓN ACUMULADA DE BIENES INMUEBLES | 749,465.40 | 0.00 | 0.00 | 749,465.40 | 0.00 |
| 1.2.6.3 DEPRECIACIÓN ACUMULADA DE BIENES MUEBLES | 949,172.86 | 0.00 | 0.00 | 949,172.86 | 0.00 |

Bajo protesta de decir verdad declaramos que los Estados Financieros y sus notas, son razonablemente correctos y son responsabilidad del emisor.


PROFR. Y LIC. JOSE IGNACIO REYES LEON
DIRECTOR GENERAL


PROFR. Y LIC. J. LAUREANO R. GARCIA DGUEZ
SUBDIRECTOR ADMINISTRATIVO


SISTEMA OPERADOR DE LOS SERVICIOS DE AGUA POTABLE
 Y ALCANTARII O DEL MUNICIPIO DE CHIGNAHUAPAN RFC OS950620BS9
 REPORTE ANALÍTICO DE DEUDA PÚBLICA
 Periodo comprendido del 1 de Abril al 30 de Abril de 2017


| DENOMINACIÓN DE LAS DEUDAS | Moneda de Contratación | Institución o País Acreedor | Saldo Anterior | MOVIMIENTOS | | | | | Saldo Actual |
|--|---------------------------|--------------------------------|----------------|--|---------------------|--|------------------------------|------------------------------|--------------|
| | | | | Operaciones de Endeudamiento del Periodo | | | | | |
| | | | | Amortización Bruta | Colocación Bruta | Endeudamiento Neto del del Periodo | Variación del | | |
| | | | | | | | Depuración o Conciliación | Endeudamiento del Periodo | |
| DEUDA PÚBLICA | | | | | | | | | |
| CORTO PLAZO | | | | | | | | | |
| DEUDA PÚBLICA INTERIOR | | | | | | | | | |
| Instituciones de Crédito | | | 0.00 | 0.00 | 0.00 | 0.00 | 0.00 | 0.00 | 0.00 |
| Títulos y Valores | | | 0.00 | 0.00 | 0.00 | 0.00 | 0.00 | 0.00 | 0.00 |
| Arrendamientos financieros | | | 0.00 | 0.00 | 0.00 | 0.00 | 0.00 | 0.00 | 0.00 |
| DEUDA PÚBLICA EXTERIOR | | | | | | | | | |
| Organismos Financieros Internacionales | | | 0.00 | 0.00 | 0.00 | 0.00 | 0.00 | 0.00 | 0.00 |
| Deuda Bilateral | | | 0.00 | 0.00 | 0.00 | 0.00 | 0.00 | 0.00 | 0.00 |
| Títulos y Valores | | | 0.00 | 0.00 | 0.00 | 0.00 | 0.00 | 0.00 | 0.00 |
| Arrendamientos Financieros | | | 0.00 | 0.00 | 0.00 | 0.00 | 0.00 | 0.00 | 0.00 |
| SUBTOTAL CORTO PLAZO | | | 0.00 | 0.00 | 0.00 | 0.00 | 0.00 | 0.00 | 0.00 |
| LARGO PLAZO | | | | | | | | | |
| DEUDA PÚBLICA INTERIOR | | | | | | | | | |
| Instituciones de Crédito | | | 0.00 | 0.00 | 0.00 | 0.00 | 0.00 | 0.00 | 0.00 |
| Títulos y Valores | | | 0.00 | 0.00 | 0.00 | 0.00 | 0.00 | 0.00 | 0.00 |
| Arrendamientos financieros | | | 0.00 | 0.00 | 0.00 | 0.00 | 0.00 | 0.00 | 0.00 |
| DEUDA PÚBLICA EXTERIOR | | | | | | | | | |
| Organismos Financieros Internacionales | | | 0.00 | 0.00 | 0.00 | 0.00 | 0.00 | 0.00 | 0.00 |
| Deuda Bilateral | | | 0.00 | 0.00 | 0.00 | 0.00 | 0.00 | 0.00 | 0.00 |
| Títulos y Valores | | | 0.00 | 0.00 | 0.00 | 0.00 | 0.00 | 0.00 | 0.00 |

SISTEMA OPERADOR DE LOS SERVICIOS DE AGUA POTABLE
 Y ALCANTARILLADO DEL MUNICIPIO DE CHIGNAHUAPAN RF BOS950620BS9
 REPORTE ANALÍTICO DE DEUDA PÚBLICA
 Periodo comprendido del 1 de Abril al 30 de Abril de 2017

| DENOMINACIÓN DE LAS DEUDAS | Moneda de Contratación | Institución o País Acreedor | Saldo Anterior | Amortización Bruta | Colocación Bruta | Endeudamiento Neto del Periodo | Depuración o Conciliación | Variación del Endeudamiento del Periodo | Saldo Actual |
|-----------------------------|------------------------|-----------------------------|----------------|--------------------|------------------|--------------------------------|---------------------------|---|--------------|
| Arrendamientos Financieros | | | 0.00 | 0.00 | 0.00 | 0.00 | 0.00 | 0.00 | 0.00 |
| SUBTOTAL LARGO PLAZO | | | 0.00 | 0.00 | 0.00 | 0.00 | 0.00 | 0.00 | 0.00 |
| OTROS PASIVOS | | | 34,822.80 | 562,639.53 | 559,284.05 | -3,355.48 | 0.00 | -3,355.48 | 31,467.32 |
| TOTAL DEUDA Y OTROS PASIVOS | | | 34,822.80 | 562,639.53 | 559,284.05 | -3,355.48 | 0.00 | -3,355.48 | 31,467.32 |

Bajo protesta de decir verdad declaramos que los Estados Financieros y sus notas, son razonablemente correctos y son responsabilidad del emisor.


 PROFR. Y LIC. JOSE IGNACIO REYES LEON
 DIRECTOR GENERAL




 PROFR. Y LIC. J. LAUREANO R. GARCIA DGUEZ
 SUBDIRECTOR ADMINISTRATIVO



SISTEMA OPERADOR DE LOS SERVICIOS DE AGUA POTABLE
 Y ALCANTARILLADO DEL MUNICIPIO DE CHIGNAHUAPAN RFC: SOS950620BS9
 COMPORTAMIENTO PRESUPUESTAL DE INGRESOS AL 30 DE ABRIL DE 2017

| Descripción | Presupuesto Original | Incremento al Presupuesto (+) | Reducción al Presupuesto (-) | Trasposos Recibidos (+) | Trasposos Otorgados (-) | Presupuesto Modificado | Presupuesto Devengado (-) | Presupuesto por Devengar |
|--|----------------------|-------------------------------|------------------------------|-------------------------|-------------------------|------------------------|---------------------------|--------------------------|
| 0 INGRESOS DERIVADOS DE FINANCIAMIENTOS | 0.00 | 0.00 | 0.00 | 0.00 | 0.00 | 0.00 | 0.00 | 0.00 |
| 1 IMPUESTOS | 0.00 | 0.00 | 0.00 | 0.00 | 0.00 | 0.00 | 0.00 | 0.00 |
| 2 CUOTAS Y APORTACIONES DE SEGURIDAD SOCIAL | 0.00 | 0.00 | 0.00 | 0.00 | 0.00 | 0.00 | 0.00 | 0.00 |
| 3 CONTRIBUCIONES DE MEJORAS | 0.00 | 0.00 | 0.00 | 0.00 | 0.00 | 0.00 | 0.00 | 0.00 |
| 4 DERECHOS | 6,564,040.00 | 0.00 | 0.00 | 0.00 | 0.00 | 6,564,040.00 | 3,496,345.36 | 3,067,694.64 |
| 5 PRODUCTOS | 0.00 | 0.00 | 0.00 | 0.00 | 0.00 | 0.00 | 0.00 | 0.00 |
| 6 APROVECHAMIENTOS | 335,960.00 | 0.00 | 0.00 | 0.00 | 0.00 | 335,960.00 | 88,438.20 | 247,521.80 |
| 7 INGRESOS POR VENTAS DE BIENES Y SERVICIOS | 0.00 | 0.00 | 0.00 | 0.00 | 0.00 | 0.00 | 0.00 | 0.00 |
| 8 PARTICIPACIONES Y APORTACIONES | 0.00 | 0.00 | 0.00 | 0.00 | 0.00 | 0.00 | 0.00 | 0.00 |
| 9 TRANSFERENCIAS, ASIGNACIONES, SUBSIDIOS Y OTRAS AYUDAS | 0.00 | 0.00 | 0.00 | 0.00 | 0.00 | 0.00 | 0.00 | 0.00 |
| SUMA:..... | 6,900,000.00 | 0.00 | 0.00 | 0.00 | 0.00 | 6,900,000.00 | 3,584,783.56 | 3,315,216.44 |

Bajo protesta de decir verdad declaramos que los Estados Financieros y sus notas,
 son razonablemente correctos y son responsabilidad del emisor.

 PROF. Y LIC. JOSE IGNACIO REYES LEON PROF. Y LIC. J. LAUREANO R. GARCIA DGUEZ
 DIRECTOR GENERAL SUBDIRECTOR ADMINISTRATIVO



S E M A OPERADOR DE LOS SERVICIOS DE A C O T A B L E
 Y ALCANTARILLADO DEL MUNICIPIO DE CHIGNAHUAPAN RFC: SOS950620BS9
 COMPORTAMIENTO PRESUPUESTAL POR OBJETO DEL GASTO AL 30 DE ABRIL DE 2017

| Descripción | Presupuesto Original | Incremento al Presupuesto (+) | Reducción al Presupuesto (-) | Trasposos Recibidos (+) | Trasposos Otorgados (-) | Presupuesto Modificado | Presupuesto Devengado (-) | Presupuesto Disponible |
|---|----------------------|-------------------------------|------------------------------|-------------------------|-------------------------|------------------------|---------------------------|------------------------|
| 1000 SERVICIOS PERSONALES | 2,998,388.10 | 0.00 | 0.00 | 0.00 | 0.00 | 2,998,388.10 | 898,515.78 | 2,099,872.32 |
| 2000 MATERIALES Y SUMINISTROS | 761,000.00 | 32,819.70 | 0.00 | 0.00 | 10,000.00 | 783,819.70 | 185,753.95 | 598,065.75 |
| 3000 SERVICIOS GENERALES | 3,046,611.90 | 0.00 | 0.00 | 349,000.00 | 325,000.00 | 3,070,611.90 | 734,631.61 | 2,335,980.29 |
| 4000 TRANSFERENCIAS, ASIGNACIONES, SUBSIDIOS Y OTRAS AYUDAS | 10,000.00 | 0.00 | 0.00 | 0.00 | 4,000.00 | 6,000.00 | 0.00 | 6,000.00 |
| 5000 BIENES MUEBLES, INMUEBLES E INTANGIBLES | 84,000.00 | 0.00 | 0.00 | 84,344.83 | 94,344.83 | 74,000.00 | 5,344.83 | 68,655.17 |
| 6000 INVERSIÓN PÚBLICA | 0.00 | 0.00 | 0.00 | 0.00 | 0.00 | 0.00 | 0.00 | 0.00 |
| 7000 INVERSIONES FINANCIERAS Y OTRAS PROVISIONES | 0.00 | 0.00 | 0.00 | 0.00 | 0.00 | 0.00 | 0.00 | 0.00 |
| 8000 PARTICIPACIONES Y APORTACIONES | 0.00 | 0.00 | 0.00 | 0.00 | 0.00 | 0.00 | 0.00 | 0.00 |
| 9000 DEUDA PÚBLICA | 0.00 | 0.00 | 0.00 | 0.00 | 0.00 | 0.00 | 0.00 | 0.00 |
| SUMA..... | 6,900,000.00 | 32,819.70 | 0.00 | 433,344.83 | 433,344.83 | 6,932,819.70 | 1,824,246.17 | 5,108,573.53 |

Bajo protesta de decir verdad declaramos que los Estados Financieros y sus notas, son razonablemente correctos y son responsabilidad del emisor.


 PROF. Y LIC. JOSE IGNACIO REYES LEON
 DIRECTOR GENERAL



 PROF. Y LIC. J. LAUREANO R. GARCIA DGUEZ
 SUBDIRECTOR ADMINISTRATIVO




SISTEMA OPERADOR DE LOS SERVICIOS DE AGUA POTABLE
Y ALCANTARILLADO DEL MUNICIPIO DE CHIGNAHUAPAN RFC: SOS950620BS9
COMPORTAMIENTO PRESUPUESTAL POR PROGRAMAS AL 30 DE ABRIL DE 2017

| Descripción | Presupuesto Original | Incremento al Presupuesto (+) | Reducción al Presupuesto (-) | Trasposos Recibidos (+) | Trasposos Otorgados (-) | Presupuesto Modificado | Presupuesto Devengado (-) | Presupuesto Disponible |
|---|----------------------|-------------------------------|------------------------------|-------------------------|-------------------------|------------------------|---------------------------|------------------------|
| 210 ADMINISTRACION DE RECURSOS FINANCIEROS | 756,611.90 | 0.00 | 0.00 | 0.00 | 0.00 | 756,611.90 | 225,441.77 | 531,170.13 |
| 220 MANTENIMIENTO A LA RED Y RECUPERACION DE CAUDALES | 2,729,188.13 | 32,819.70 | 0.00 | 419,344.83 | 419,344.83 | 2,762,007.83 | 664,921.01 | 2,097,086.82 |
| 230 PLANTA DE TRATAMIENTO, OPERACION Y MANTENIMIENTO | 1,000,000.00 | 0.00 | 0.00 | 0.00 | 0.00 | 1,000,000.00 | 241,487.53 | 758,512.47 |
| 240 PLANEACION, COORDINACION, DIRECCION Y CONTROL | 2,414,199.97 | 0.00 | 0.00 | 14,000.00 | 14,000.00 | 2,414,199.97 | 692,395.86 | 1,721,804.11 |
| SUMA:..... | 6,900,000.00 | 32,819.70 | 0.00 | 433,344.83 | 433,344.83 | 6,932,819.70 | 1,824,246.17 | 5,108,573.53 |

Bajo protesta de decir verdad declaramos que los Estados Financieros y sus notas, son razonablemente correctos y son responsabilidad del emisor.



PROPR. Y LIC. JOSE IGNACIO REYES LEON
DIRECTOR GENERAL




PROPR. Y LIC. J. LAUREANO R. GARCIA DGUEZ
SUBDIRECTOR ADMINISTRATIVO




SISTEMA OPERADOR DE LOS SERVICIOS DE AGUA POTABLE
 Y ALCANTARILLADO DEL MUNICIPIO DE CHIGNAHUAPAN RFC: SOS950620BS9
 ESTADO DE VARIACIONES EN EL ACTIVO, PASIVO Y HACIENDA PÚBLICA/PATRIMONIO
 Periodo comprendido del 1 al 30 de Abril de 2017

| Conceptos | Origen | Aplicación | Eliminación | Origen | Aplicación |
|-----------------------------|------------|------------|---------------|---------------|--------------|
| ACTIVO | 236,830.76 | 24,180.15 | -223,222.47 | - | 10,571.86 |
| PASIVO | 0.00 | 3,355.48 | 0.00 | - | 3,355.48 |
| HACIENDA PÚBLICA/PATRIMONIO | 0.00 | 209,295.13 | 1,774,356.77 | - | 1,983,651.90 |
| AS | 236,830.76 | 236,830.76 | -1,997,579.24 | - | 1,997,579.24 |
| EFECTO NETO..... | | | | -1,997,579.24 | |

Bajo protesta de decir verdad declaramos que los Estados Financieros y sus notas,
 son razonablemente correctos y son responsabilidad del emisor.



PROFR. Y LIC. JOSE IGNACIO REYES LEON
DIRECTOR GENERAL



PROFR. Y LIC. J. LAUREANO R. GARCIA DGUEZ
SUBDIRECTOR ADMINISTRATIVO




SISTEMA OPERADOR DE LOS SERVICIOS DE AGUA POTABLE
Y ALCANTARILLADO DEL MUNICIPIO DE CHIGNAHUAPAN RFC: SOS950620BS9
ESTADO DE VARIACIONES EN EL ACTIVO, PASIVO Y HACIENDA PÚBLICA/PATRIMONIO
Periodo comprendido del 1 al 30 de Abril de 2017


| | Cifra Comparada 30 ABR 2017 | Cifra Base 1 ABR 2017 | Variaciones (+) (-) | ORIGEN | APLICACIÓN |
|--|--------------------------------|--------------------------|------------------------|-------------------|------------------|
| ACTIVO | | | | | |
| ACTIVO CIRCULANTE | | | | | |
| EFFECTIVO Y EQUIVALENTES | | | | | |
| EFFECTIVO | 35,556.69 | 26,320.91 | 9,235.78 | - | 9,235.78 |
| BANCOS/TESORERÍA | 1,659,225.81 | 1,891,684.06 | -232,458.25 | 232,458.25 | - |
| DERECHOS A RECIBIR EFFECTIVO O EQUIVALENTES | | | | | |
| CUENTAS POR COBRAR A CORTO PLAZO | 373,150.11 | 362,444.84 | 10,705.27 | - | 10,705.27 |
| DEUDORES DIVERSOS POR COBRAR A CORTO PLAZO | 30,094.38 | 25,855.28 | 4,239.10 | - | 4,239.10 |
| DERECHOS A RECIBIR BIENES O SERVICIOS | | | | | |
| ANTICIPO A PROVEEDORES POR ADQUISICIÓN DE BIENES Y PRESTACIÓN DE SERVICIOS A CORTO PLAZO | 25,000.00 | 25,000.00 | 0.00 | - | - |
| INVENTARIOS | | | | | |
| ALMACENES | | | | | |
| ALMACÉN DE MATERIALES Y SUMINISTROS DE CONSUMO | 93,978.58 | 98,351.09 | -4,372.51 | 4,372.51 | - |
| ESTIMACIÓN POR PÉRDIDAS O DETERIORO DE ACTIVOS CIRCULANTES | | | | | |
| OTROS ACTIVOS CIRCULANTES | | | | | |
| TOTAL ACTIVO CIRCULANTE | 2,217,005.57 | 2,429,656.18 | -212,650.61 | 236,830.76 | 24,180.15 |
| ACTIVO NO CIRCULANTE | | | | | |
| INVERSIONES FINANCIERAS A LARGO PLAZO | | | | | |
| DERECHOS A RECIBIR EFFECTIVO O EQUIVALENTES A LARGO PLAZO | | | | | |
| BIENES INMUEBLES, INFRAESTRUCTURA Y CONSTRUCCIONES EN PROCESO | | | | | |
| EDIFICIOS NO HABITACIONALES | 1,380,324.42 | 1,380,324.42 | 0.00 | - | - |
| BIENES MUEBLES | | | | | |
| MOBILIARIO Y EQUIPO DE ADMINISTRACIÓN | 170,870.12 | 170,870.12 | 0.00 | - | - |
| MOBILIARIO Y EQUIPO EDUCACIONAL Y RECREATIVO | 4,997.42 | 4,997.42 | 0.00 | - | - |
| VEHÍCULOS Y EQUIPO DE TRANSPORTE | 630,931.01 | 630,931.01 | 0.00 | - | - |
| MAQUINARIA, OTROS EQUIPOS Y HERRAMIENTAS | 507,574.99 | 507,574.99 | 0.00 | - | - |
| ACTIVOS INTANGIBLES | | | | | |
| SOFTWARE | 100,353.45 | 100,353.45 | 0.00 | - | - |
| DEPRECIACIÓN, DETERIORO Y AMORTIZACIÓN ACUMULADA DE BIENES | | | | | |
| DEPRECIACIÓN ACUMULADA DE BIENES INMUEBLES | 749,465.40 | 749,465.40 | 0.00 | - | - |
| DEPRECIACIÓN ACUMULADA DE BIENES MUEBLES | 949,172.86 | 949,172.86 | 0.00 | - | - |
| ACTIVOS DIFERIDOS | | | | | |
| ESTIMACIÓN POR PÉRDIDA O DETERIORO DE ACTIVOS NO CIRCULANTES | | | | | |
| OTROS ACTIVOS NO CIRCULANTES | | | | | |
| TOTAL ACTIVO NO CIRCULANTE | 4,493,689.67 | 4,493,689.67 | 0.00 | - | - |
| TOTAL DEL ACTIVO | 6,710,695.24 | 6,923,345.85 | -212,650.61 | 236,830.76 | 24,180.15 |

SISTEMA OPERADOR DE LOS SERVICIOS DE AGUA POTABLE
Y ALCANTARILLADO DEL MUNICIPIO DE CHIGNAHUAPAN RFC: SOS950620BS9
ESTADO DE VARIACIONES EN EL ACTIVO, PASIVO Y HACIENDA PÚBLICA/PATRIMONIO
Periodo comprendido del 1 al 30 de Abril de 2017

| Cifra Comparada | Cifra Base | Variaciones | ORIGEN | APLICACIÓN |
|-----------------|------------|-------------|--------|------------|
| 30 ABR 2017 | 1 ABR 2017 | (+) (-) | | |

Bajo protesta de decir verdad declaramos que los Estados Financieros y sus notas,
son razonablemente correctos y son responsabilidad del emisor.


PROFR. Y LIC. JOSE IGNACIO REYES LEON
DIRECTOR GENERAL


PROFR. Y LIC. J. LAUREANO R. GARCIA DGUEZ
SUBDIRECTOR ADMINISTRATIVO




SISTEMA OPERADOR DE LOS SERVICIOS DE AGUA POTABLE
 Y ALCANTARILLADO DEL MUNICIPIO DE CHIGNAHUAPAN RFC: SOS950620BS9
 ESTADO DE VARIACIONES EN EL ACTIVO, PASIVO Y HACIENDA PÚBLICA/PATRIMONIO
 Periodo comprendido del 1 al 30 de Abril de 2017

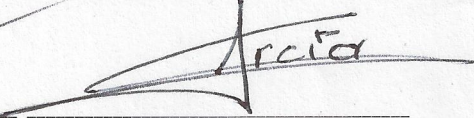
| | Cifra Comparada 30 ABR 2017 | Cifra Base 1 ABR 2017 | Variaciones (+) (-) | ORIGEN | APLICACIÓN |
|---|--------------------------------|--------------------------|------------------------|----------|-----------------|
| PASIVO | | | | | |
| PASIVO CIRCULANTE | | | | | |
| CUENTAS POR PAGAR A CORTO PLAZO | | | | | |
| RETENCIONES Y CONTRIBUCIONES POR PAGAR A CORTO PLAZO | 31,467.32 | 34,822.80 | -3,355.48 | - | 3,355.48 |
| DOCUMENTOS POR PAGAR A CORTO PLAZO | | | | | |
| PORCIÓN A CORTO PLAZO DE LA DEUDA PÚBLICA A LARGO PLAZO | | | | | |
| TÍTULOS Y VALORES A CORTO PLAZO | | | | | |
| PASIVOS DIFERIDOS A CORTO PLAZO | | | | | |
| FONDOS Y BIENES DE TERCEROS EN GARANTÍA Y/O ADMINISTRACIÓN A CORTO PLAZO | | | | | |
| PROVISIONES A CORTO PLAZO | | | | | |
| OTROS PASIVOS A CORTO PLAZO | | | | | |
| TOTAL PASIVO CIRCULANTE | 31,467.32 | 34,822.80 | -3,355.48 | - | 3,355.48 |
| PASIVO NO CIRCULANTE | | | | | |
| CUENTAS POR PAGAR A LARGO PLAZO | | | | | |
| DOCUMENTOS POR PAGAR A LARGO PLAZO | | | | | |
| DEUDA PÚBLICA A LARGO PLAZO | | | | | |
| PASIVOS DIFERIDOS A LARGO PLAZO | | | | | |
| FONDOS Y BIENES DE TERCEROS EN GARANTÍA Y/O ADMINISTRACIÓN A LARGO PLAZO | | | | | |
| PROVISIONES A LARGO PLAZO | | | | | |
| TOTAL PASIVO NO CIRCULANTE | 0.00 | 0.00 | 0.00 | - | - |
| TOTAL DEL PASIVO | 31,467.32 | 34,822.80 | -3,355.48 | - | 3,355.48 |
| PATRIMONIO | | | | | |
| HACIENDA PÚBLICA/PATRIMONIO | | | | | |
| HACIENDA PÚBLICA/PATRIMONIO CONTRIBUIDO | | | | | |
| APORTACIONES | | | | | |
| APORTACIONES | 1,523,109.11 | 1,523,109.11 | 0.00 | - | - |
| DONACIONES DE CAPITAL | | | | | |
| ACTUALIZACIÓN DE LA HACIENDA PÚBLICA/PATRIMONIO | | | | | |
| TOTAL HACIENDA PÚBLICA/PATRIMONIO CONTRIBUIDO | 1,523,109.11 | 1,523,109.11 | 0.00 | - | - |
| HACIENDA PÚBLICA/PATRIMONIO GENERADO | | | | | |
| RESULTADOS DEL EJERCICIO (AHORRO / DESAHORRO) | | | | | |
| RESULTADOS DEL EJERCICIO (AHORRO / DESAHORRO) | 1,774,356.77 | 1,983,651.90 | -209,295.13 | - | 209,295.13 |
| RESULTADOS DE EJERCICIOS ANTERIORES | | | | | |
| RESULTADOS DE EJERCICIOS ANTERIORES | -15,514.48 | -15,514.48 | 0.00 | - | - |
| REVALÚOS | | | | | |
| RESERVAS | | | | | |
| RECTIFICACIONES DE RESULTADOS DE | | | | | |

SISTEMA OPERADOR DE LOS SERVICIOS DE AGUA POTABLE
Y ALCANTARILLADO DEL MUNICIPIO DE CHIGNAHUAPAN RFC: SOS950620BS9
ESTADO DE VARIACIONES EN EL ACTIVO, PASIVO Y HACIENDA PÚBLICA/PATRIMONIO
Periodo comprendido del 1 al 30 de Abril de 2017

| | Cifra Comparada 30 ABR 2017 | Cifra Base 1 ABR 2017 | Variaciones (+) (-) | ORIGEN | APLICACIÓN |
|--|--------------------------------|--------------------------|------------------------|--------|------------|
| EJERCICIOS ANTERIORES | | | | | |
| TOTAL HACIENDA PÚBLICA/PATRIMONIO GENERADO | 1,758,842.29 | 1,968,137.42 | -209,295.13 | - | 209,295.13 |
| EXCESO O INSUFICIENCIA EN LA ACTUALIZACIÓN DE LA HACIENDA PÚBLICA/PATRIMONIO | | | | | |
| RESULTADO POR POSICIÓN MONETARIA | | | | | |
| RESULTADO POR TENENCIA DE ACTIVOS NO MONETARIOS | | | | | |
| TOTAL EXCESO O INSUFICIENCIA EN LA ACTUALIZACIÓN DE LA HACIENDA PÚBLICA/PATRIMONIO | 0.00 | 0.00 | 0.00 | - | - |
| TOTAL DEL PATRIMONIO/HACIENDA PÚBLICA | 3,281,951.40 | 3,491,246.53 | -209,295.13 | - | 209,295.13 |
| PASIVO MAS APORTACIÓN | 3,313,418.72 | 3,526,069.33 | -212,650.61 | - | 212,650.61 |

Bajo protesta de decir verdad declaramos que los Estados Financieros y sus notas,
son razonablemente correctos y son responsabilidad del emisor.


PROFR. Y LIC. JOSE IGNACIO REYES LEON
DIRECTOR GENERAL



PROFR. Y LIC. J. LAUREANO R. GARCIA DGUEZ
SUBDIRECTOR ADMINISTRATIVO



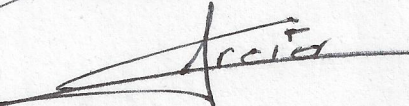
SISTEMA OPERADOR DE LOS SERVICIOS DE AGUA POTABLE
Y ALCANTARILLADO DEL MUNICIPIO DE CHIGNAHUAPAN RFC: SOS950620BS9
ESTADO DE ORIGEN Y APLICACIÓN DE RECURSOS
Periodo comprendido del 1 al 30 de Abril de 2017

| Capítulo | ORIGEN DE RECURSOS | | Capítulo | APLICACIÓN DE RECURSOS |
|--|----------------------|--|--|------------------------|
| DERECHOS POR PRESTACIÓN DE SERVICIOS | 3,496,345.36 | | REMUNERACIONES AL PERSONAL DE CARÁCTER P | 819,413.22 |
| MULTAS | 88,438.20 | | REMUNERACIONES ADICIONALES Y ESPECIALES | 1,814.46 |
| | | | OTRAS PRESTACIONES SOCIALES Y ECONÓMICAS | 77,288.10 |
| | | | MATERIALES DE ADMINISTRACIÓN, EMISIÓN DE | 27,260.49 |
| | | | ALIMENTOS Y UTENSILIOS | 5,483.48 |
| | | | MATERIALES Y ARTÍCULOS DE CONSTRUCCIÓN Y | 47,785.81 |
| | | | PRODUCTOS QUÍMICOS, FARMACÉUTICOS Y DE L | 18,386.53 |
| | | | COMBUSTIBLES, LUBRICANTES Y ADITIVOS | 54,150.02 |
| | | | VESTUARIO, BLANCOS, PRENDAS DE PROTECCIÓ | 11,691.32 |
| | | | HERRAMIENTAS, REFACCIONES Y ACCESORIOS M | 12,521.75 |
| | | | SERVICIOS BÁSICOS | 358,228.34 |
| | | | SERVICIOS DE ARRENDAMIENTO | 39,704.26 |
| | | | SERVICIOS PROFESIONALES, CIENTÍFICOS Y T | 33,781.70 |
| | | | SERVICIOS FINANCIEROS, BANCARIOS Y COMER | 12,030.84 |
| | | | SERVICIOS DE INSTALACIÓN, REPARACIÓN, MA | 59,808.38 |
| | | | SERVICIOS DE COMUNICACIÓN SOCIAL Y PUBLI | 2,833.62 |
| | | | SERVICIOS DE TRASLADO Y VIÁTICOS | 8,433.54 |
| | | | SERVICIOS OFICIALES | 6,400.00 |
| | | | OTROS SERVICIOS GENERALES | 213,410.93 |
| Total de Origen de Recursos | 3,584,783.56 | | Total de Aplicación de Recursos | 1,810,426.79 |
| Efecto Neto de las Cuentas de Balance | -1,997,579.24 | | Saldo Final | 1,694,782.50 |
| Efecto Cuentas Activo | -10,571.86 | | | |
| Efecto Cuentas Pasivo | -3,355.48 | | | |
| Efecto Cuentas Patrimonio | -1,983,651.90 | | | |
| Subtotal | 1,587,204.32 | | Demostración del Saldo Final | |
| Saldo Anterior | 1,918,004.97 | | CAJA | 35,556.69 |
| Total..... | 3,505,209.29 | | BANCOS | 1,659,225.81 |
| | | | INVERSIONES | 0.00 |
| | | | Aplicación..... | 3,505,209.29 |

Bajo protesta de decir verdad declaramos que los Estados Financieros y sus notas,
son razonablemente correctos y son responsabilidad del emisor.



PROFR. Y LIC. JOSE IGNACIO REYES LEON
DIRECTOR GENERAL



PROFR. Y LIC. J. LAUREANO R. GARCIA DGUEZ
SUBDIRECTOR ADMINISTRATIVO



